



Marktgemeinde Maria Laach am Jauerling

1. Nachtragsvoranschlag 2025

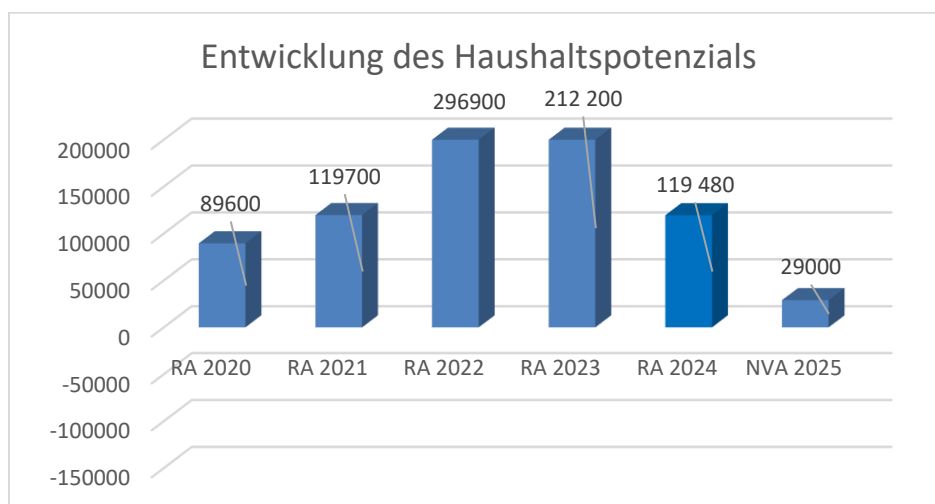
Vorbericht

Vorbericht

zum 1. Nachtragsvoranschlag 2025

gemäß § 3 der NÖ Gemeindehaushaltsverordnung (NÖ GHVO)

Entwicklung des verfügbaren Haushaltspotenzials (der frei verfügbaren Mittel)



Erläuterung:

Das Haushaltspotential ist erstmals im Voranschlag 2020 auszuweisen. Die Angaben zu den Vorjahren entfallen daher. Das Haushaltspotential ist eine Nebenrechnung zum neuen Dreikomponentensystem und es bemisst die vorhandenen Eigenmittel mit denen Rücklagen gebildet, bzw. Investitionen durch Zuweisung von der operativen Gebarung zur investiven Gebarung bedeckt werden können.

Das **jährliche Haushaltspotential** stellt die frei verfügbaren Mittel ohne Übernahme der Vorjahre dar.

Das **verfügbare Haushaltspotential** berücksichtigt hingegen das Ergebnis des Vorjahres und stellt somit die frei verfügbaren Eigenmittel der Gemeinde dar mit denen Projekte finanziert und Rücklagen gebildet werden können.

Das **kumulierte Haushaltspotential** stellt die Eigenmittel der Gemeinde nach Zuführungen am Ende des Jahres dar, welche in die Folgejahre übernommen werden.

Da das verfügbare Haushaltspotential am aussagekräftigsten erscheint, wird dieses dargestellt.

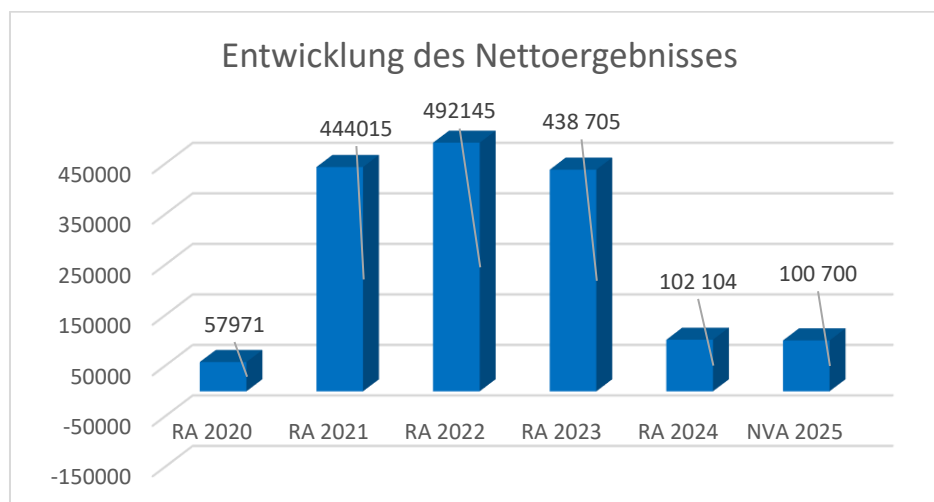
Wenn das Haushaltspotenzial innerhalb des Zeitraumes des mittelfristigen Finanzplanes laufend negativ ist, ist ein Haushaltskonsolidierungskonzept zu erstellen.

Begründung durch die Gemeinde:

Im verfügbaren HH-Potential des 1. NVA 2025 sind allerdings auch Bedarfszuweisungsmittel zur Liquiditätssteigerung (BZ II Mittel) in der Höhe von € 93.000,- enthalten. Somit ergibt sich ein **tatsächlicher Liquiditätsbedarf von € 63.980,-**. Gegenüber dem VA 2025 konnten die notwendigen BZII-Mittel von € 188.600 auf € 93.000, d.h. um € 95.600 reduziert werden. Auch im MFP ist mit einem jährlichen negativen HH-Potential in der Größenordnung von ca. € 140.000 – 320.000 € zu rechnen. Die Gründe, v.a. im Vergleich zum Jahr 2023 dafür sind im Wesentlichen:

- Sinkende Einwohnerzahlen, sinkende Ertragsanteile auch aufgrund der Gesamtwirtschaftlichen Entwicklung und nur schwache prognostizierte Steigerung dieser im MFP (auch z.B. durch Abschaffung der kalten Progression)
- Stark steigende Umlagen
- Zusätzliche Betreuungskräfte im Kindergarten aufgrund der Kinderbetreuungsoffensive und notwendigen Stützmaßnahmen.
- Zusätzliche Arbeitskraft im Bauhof aufgrund einer Altersteilzeitvereinbarung.
- Lohnerhöhungen und Erhöhung Bürgermeister- und Gemeinderats-Bezüge durch gesetzliche Vorgaben. Evtl. zusätzliche Steigerungen aufgrund von Neuaufnahmen nach dem neuen NÖ GBedG sind im MFP noch nicht berücksichtigt.
- Höhere Zinsbelastung
- Einmaleffekte bei der Aufschließungsabgabe im Jahr 2023.

Entwicklung des Nettoergebnisses



Erläuterung:

Beim Nettoergebnis handelt es sich um das Ergebnis des Ergebnisvoranschlags welches erstmals für das Haushaltsjahr 2020 auszuweisen ist.

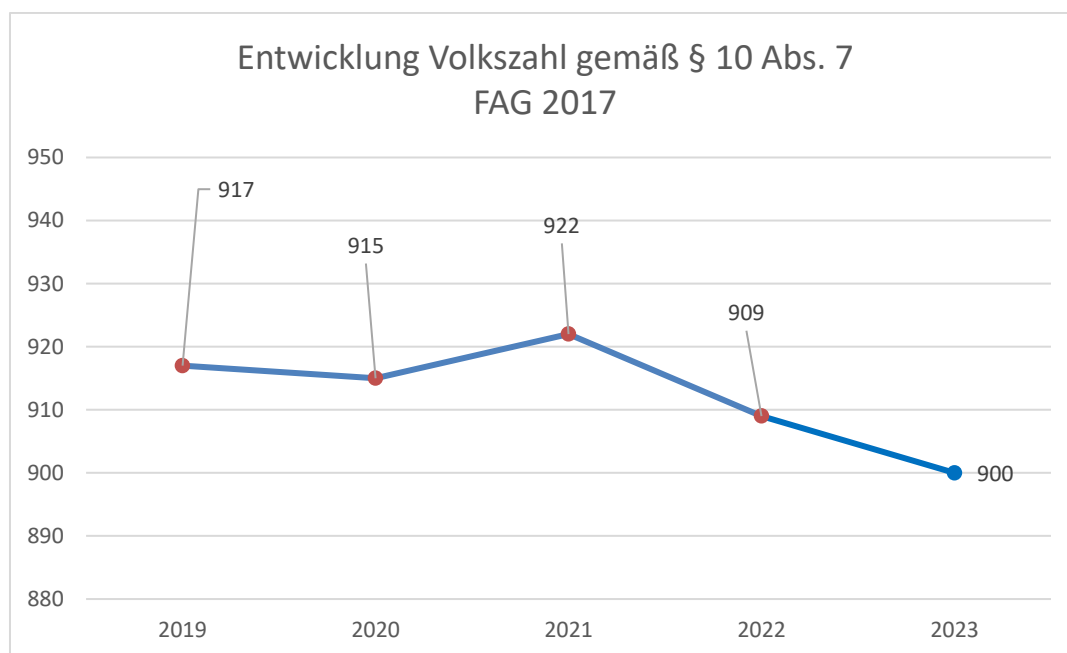
Ein positives Nettoergebnis bedeutet, dass die Erträge voraussichtlich ausreichend sein werden, die Aufwendungen für die kommunalen Leistungen (inklusive des Werteverzehrs des Anlagevermögens in Form der Abschreibungen) abzudecken.

Ein negatives Nettoergebnis heißt, dass dies nicht zur Gänze (in der Höhe des negativen Wertes) möglich ist.

Begründung durch die Gemeinde:

Investitionszuschüsse, wie z.B. auch Kanalanschlussgebühren, Zuschüsse des Wasserwirtschaftsfond,... , wurden nacherfasst, und werden dem Abschreibungsaufwand über die Laufzeit als Einnahmenauflösung gegenübergestellt. Dies wirkt sich schon positiv auf das Nettoergebnis aus. Auch die veranschlagten BZ II Mittel zum Haushaltsausgleich und BZ-Mittel für das neu veranschlagte Vorhaben „FF-Haus“ haben wie bei der Berechnung des Haushaltspotentials einen positiven Effekt. Ansonst wäre das Nettoergebnis negativ.

Entwicklung der Volkszahl gemäß § 10 Abs. 7 FAG 2017, BGBl. I Nr. 116/2016 in der Fassung BGBl. I Nr. 106/2018



Erläuterung:

Die Volkszahl gemäß § 10 Abs. 7 FAG 2017 wird jährlich von der Bundesanstalt Statistik Austria zum Stichtag 31. Oktober festgestellt und wirkt mit dem Beginn des übernächsten Kalenderjahres. Sie dient für die Berechnung der Abgabenertragsanteile und darf nicht automatisch mit der Volkszahl für die Berechnung der Gemeinderatsmandate verwechselt werden.

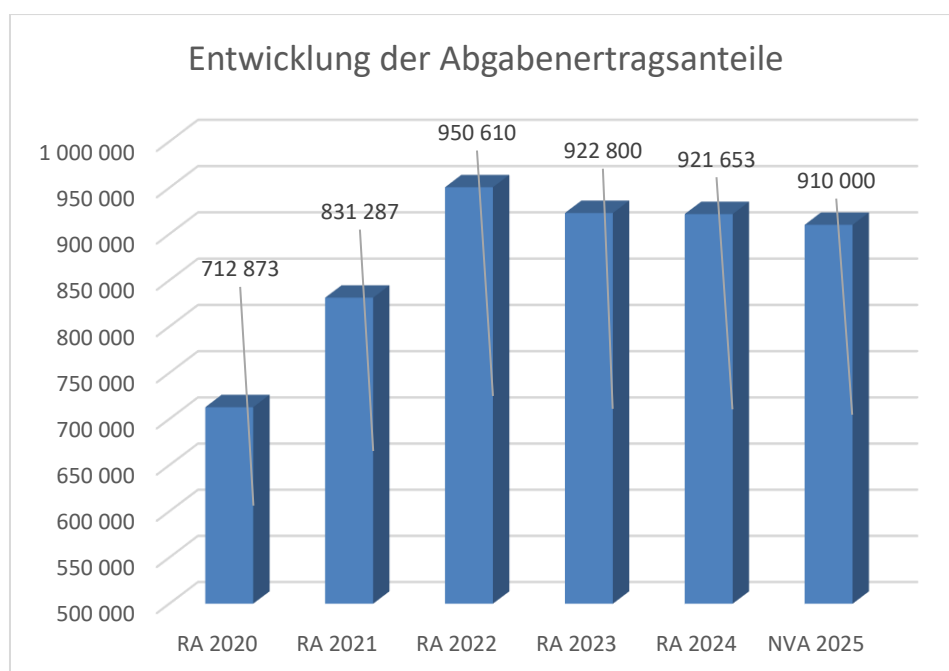
Eine Erhöhung bzw. Verminderung der Volkszahl (jährlich) ist ein wesentlicher Indikator für die Berechnung der Abgabenertragsanteile.

Begründung durch die Gemeinde:

Die für die Berechnung der Ertragsanteile im Jahr 2025 maßgebliche Bevölkerungszahl ist gesunken, was neben der schlechten wirtschaftlichen Situation ein Mitgrund für das Sinken der Ertragsanteile ist.

Mittelfristig gesehen gehen die Einwohnerzahlen der Gemeinde zurück. Ein Zusammenhang mit in den letzten Jahren kaum mehr vorhandenen Wohnbauland liegt nahe.

Entwicklung der Abgabenertragsanteile



Erläuterung:

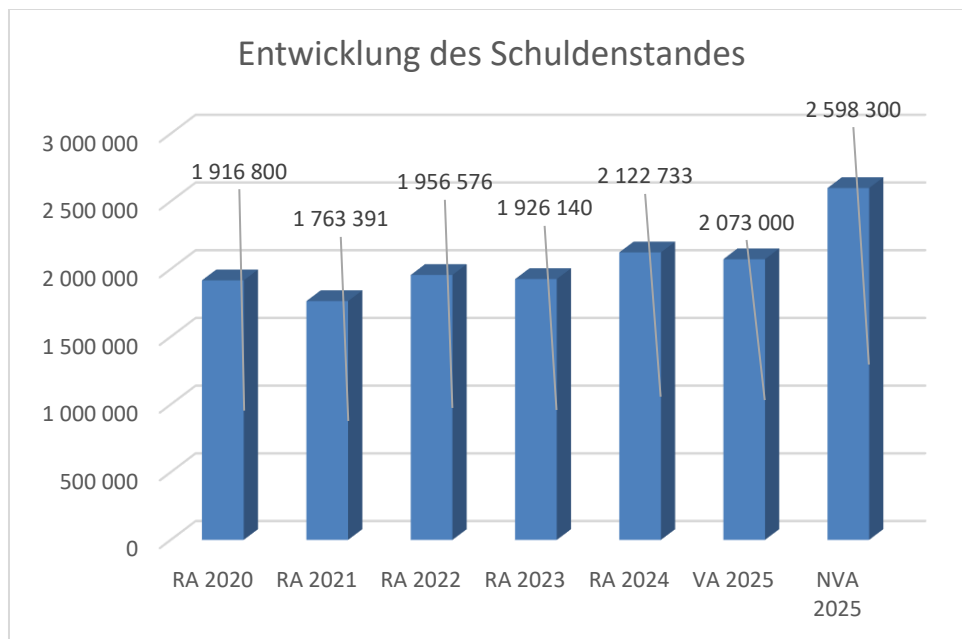
Die Gebietskörperschaften (Bund, Länder und Gemeinden) erhalten auf Basis des aktuellen Finanzausgleichs aus den gemeinschaftlichen Bundesabgaben (z.B. Umsatzsteuer, Körperschaftssteuer, Lohnsteuer, Versicherungssteuer, Mineralölsteuer, Normverbrauchsabgabe, Tabaksteuer udgl.) entsprechende Anteile. Im Bereich der Gemeinden spielen dabei die Volkszahl und der abgestufte Bevölkerungsschlüssel eine besondere Rolle. Die sogenannten „Abgabenertragsanteile“ bilden in den meisten Gemeinden die wichtigste Einnahmequelle.

Ein Steigen der Abgabenertragsanteile weist auch auf eine Erhöhung der Volkszahl hin.

Begründung durch die Gemeinde:

Die durch das Land bekanntgebenden Zahlen weisen aus den vorgenannten Gründen einen Rückgang auf.

Entwicklung des Schuldenstandes



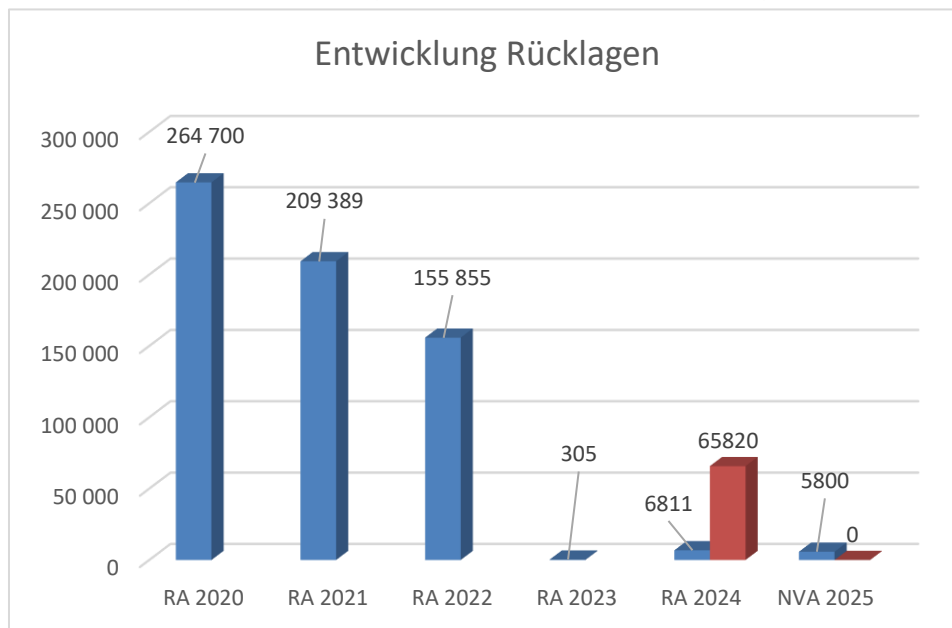
Erläuterung:

Die Entwicklung des Schuldenstandes zeigt auf, inwieweit der Schuldenstand über die Jahre erhöht oder reduziert wird.

Begründung durch die Gemeinde:

Grundsätzlich konnte seit dem Bau des Schmutzwasserkanals und den damit verbundenen Investitionen für den Straßenbau, etc., ein stetiger Schuldenabbau erreicht werden. Hpts. aufgrund des Großprojektes WVA Sanierung BA06 ist natürlich wieder ein größerer Anstieg zu verzeichnen. Die Erhöhung des Schuldenstandes im Nachtragsvoranschlag im Vergleich zum VA 2025 ist mit dem neuem Vorhaben FF-Haus zu erklären, bei dem eine Darlehensaufnahme von € 510.000 für den Ankauf einer bestehenden Halle veranschlagt wurden.

Entwicklung der Rücklagen mit und ohne Zahlungsmittelreserve



Erläuterung:

Die Entwicklung der Rücklagen zeigt an, inwieweit Rücklagen vorhanden sind und ob Rücklagen aufgebaut bzw. aufgebraucht werden.

Blauer Balken Rücklagen mit Zahlungsmittelreserve.

Roter Balken Rücklagen ohne Zahlungsmittelreserve.

Begründung durch die Gemeinde:

2024 wurde erstmals die HH-Potentialrücklage ausgewiesen. Diese zeigt im Wesentlichen die Überschüsse der Vorjahre. Im NVA wird diese aufgelöst.

Im Rahmen der Umstellung zur VRV 2015 wurden Rücklagen mit Zahlungsmittelreserven im Größeren Umfang gebildet, um noch im Bau befindliche Projekte damit ausfinanzieren zu können. Diese Rücklagen wurden im Jahr 2023 im Wesentlichen aufgelöst, um Darlehensaufnahmen und damit verbundene Zinsbelastungen hintan zu halten. 2024 hat die Arbeitskreisleitung der Gesunden Gemeinde ihre Tätigkeit beendet und ein Sparbuch mit einem Guthaben von ca. 6400 € auf der Gemeinde hinterlegt.

Entwicklung der Leasingverpflichtungen

Erläuterung:

Bei den Leasingverpflichtungen handelt es sich nicht um Finanzschulden (z.B. Darlehen), sondern um Verwaltungsschulden. Unabhängig davon stellen Leasingverbindlichkeiten Leistungsverpflichtungen

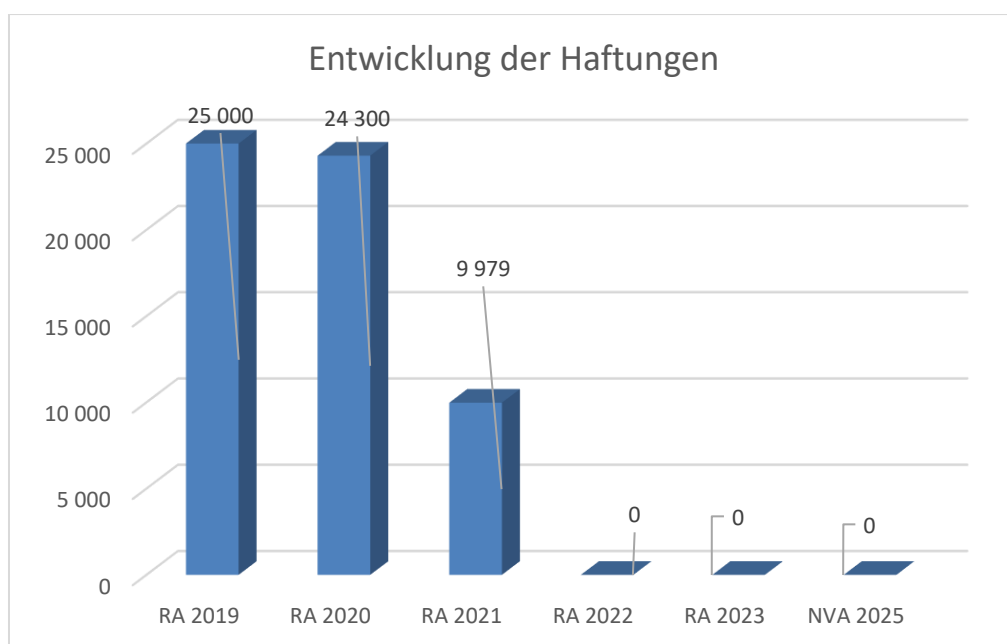
für die Gemeinden dar und sind daher bei einer allfälligen Finanzlagenberechnung entsprechend zu berücksichtigen.

Die Leasingverpflichtungen sind mit Beginn des Jahres 2020 in einer eigenen Anlage gemäß VRV 2015 festzuhalten.

Begründung durch die Gemeinde:

In der Gemeinde liegen bereits seit längerem keine Leasingverpflichtungen vor, weshalb diese Anlage entfällt.

Entwicklung der Haftungen



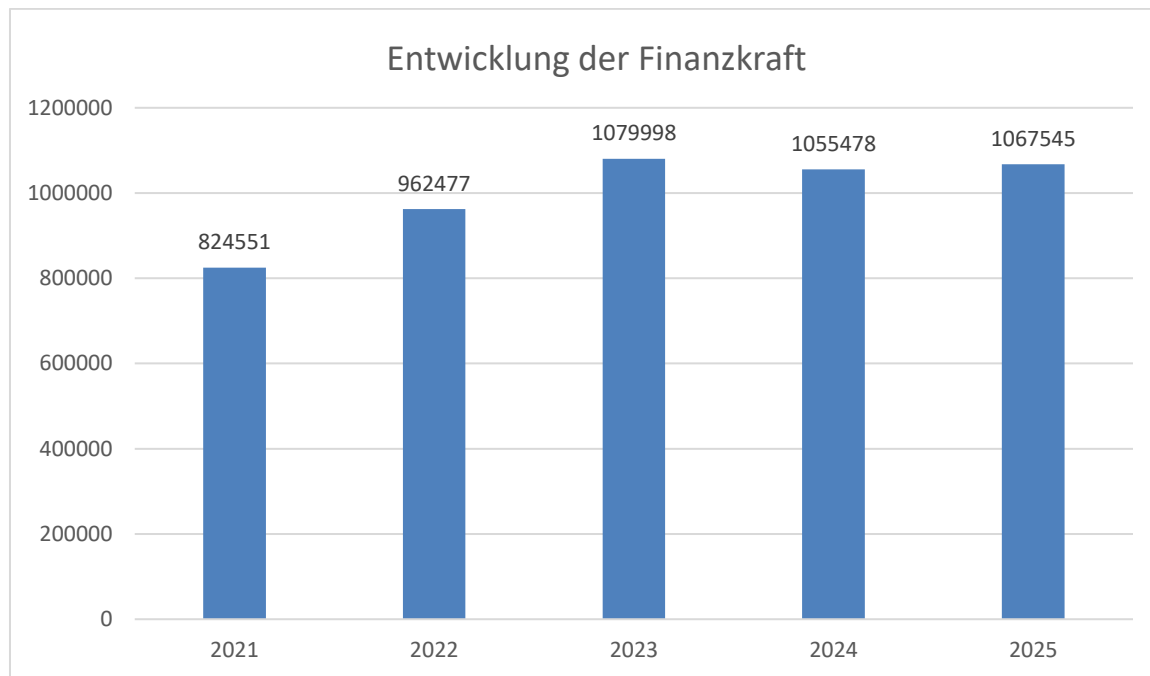
Erläuterung:

Eine Gemeinde darf Bürgschaften und sonstige Haftungen nur übernehmen, wenn hierfür ein besonderes Interesse der Gemeinde gegeben ist, der Schuldner nachweist, dass eine ordnungsgemäße Verzinsung und Tilgung gesichert ist, die Haftungen befristet sind, der Betrag, für den gehaftet wird, ziffernmäßig bestimmt ist und die Gemeinde den daraus folgenden Zahlungsverpflichtungen nachkommen kann (vgl. § 78 Abs. 1 NÖ Gemeindeordnung 1973).

Begründung durch die Gemeinde:

2019 wurde eine Leerstandshaftung für die Errichtung von Wohnungen durch die GEDESAG übernommen. Diese reduzierte sich ab Fertigstellung im Jahr 2020 jährlich und bestand bis 2022. Seitdem sind keine neue Haftungen mehr übernommen worden.

Entwicklung der Finanzkraft für die Umlagenberechnung



Erläuterung:

Die Finanzkraft einer Gemeinde wird aus den

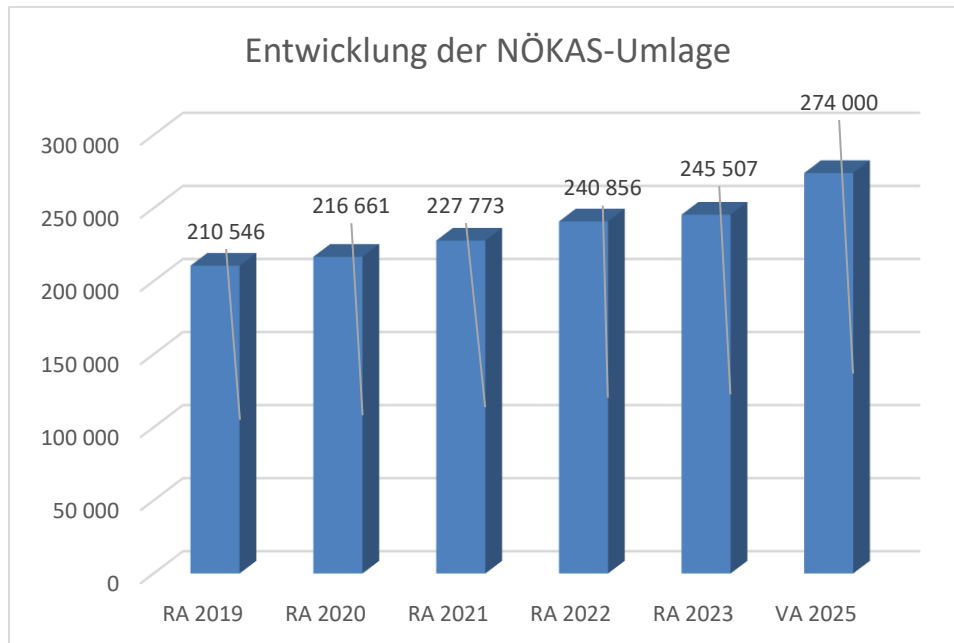
- Erträgen der ausschließlichen Gemeindeabgaben ohne die Gebühren für die Benützung von Gemeindeeinrichtungen und -anlagen und ohne die Interessentenbeiträge von Grundstückseigentümern und Anrainern und
- Ertragsanteilen an den gemeinschaftlichen Bundesabgaben ohne Spielbankenabgabe

ermittelt.

Basis für die Ermittlung der Finanzkraft sind die tatsächlichen Beträge aufgrund der Rechnungsabschlüsse.

Die Darstellung der Entwicklung der Finanzkraft für die Umlagenberechnung hat insbesondere auf die Beitragsleistung der Gemeinden zum NÖ Krankenanstaltensprengel (NÖKAS) und zur Sozialumlage Auswirkungen. Eine Erhöhung oder Reduktion/Verminderung der Finanzkraft wirkt sich unmittelbar auf die Beitragsleistung aus. Keine Veränderung vom Voranschlag zum Nachtragsvoranschlag.

Entwicklung der NÖKAS-Umlage



Erläuterung:

Das Landesgebiet ist Beitragsbezirk und Krankenanstaltensprengel für alle öffentlichen Krankenanstalten in Niederösterreich. Beitragsbezirk und Krankenanstaltensprengel sind ein Gemeindeverband. Dem Gemeindeverband gehören alle Gemeinden Niederösterreichs an. Der Gemeindeverband ist juristische Person, er hat seinen Sitz am Sitz der Landesregierung und trägt die Bezeichnung "NÖ Krankenanstaltensprengel" (§ 61 Abs. 1 NÖ Krankenanstaltengesetz - NÖ KAG).

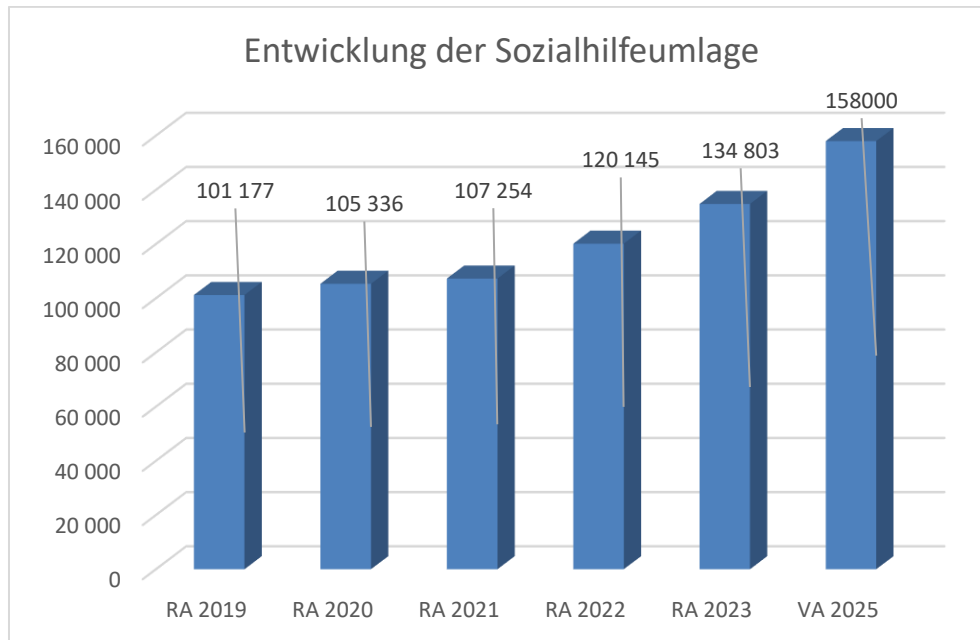
Die Gemeinden haben an den NÖ Krankenanstaltensprengel monatliche Beiträge zu leisten. Berechnungsgrundlage bilden dabei die Volkszahl und die Finanzkraft der Gemeinden. Steigerungen bei der Volkszahl und bei der Finanzkraft führen daher zu höheren Beitragsleistungen bei den Gemeinden.

Diese monatlichen Beiträge werden von den der Gemeinde gebührenden monatlichen Vorschüssen auf die Ertragsanteile an den gemeinschaftlichen Bundesabgaben einbehalten.

Begründung durch die Gemeinde:

Im VA 2021 ist eine höhere Steigerung zu verzeichnen, da über den Beitrag auch der Rettungsdienst finanziert wird. Dieser wird seit dem über die NÖKAS-Umlage finanziert. Im NVA gab es zum VA 2025 keine Veränderung.

Entwicklung der Sozialhilfeumlage



Erläuterung:

Die Gemeinden haben jährlich einen Beitrag zu den vom Land zu tragenden Kosten der Sozialhilfe, die nicht durch Kostenbeitrags- und Ersatzleistungen oder durch sonstige für Zwecke der Sozialhilfe bestimmte Zuschüsse gedeckt sind, in der Höhe von 50 % an das Land zu entrichten (§ 44 NÖ Sozialhilfe-Ausführungsgesetz – NÖ SAG).

Die Leistungen für die Sozialhilfe-Umlage werden von der Landesregierung auf die einzelnen Gemeinden nach ihrer Finanzkraft (Finanzkraft für die Umlagenberechnung) aufgeteilt.

Diese monatlichen Beiträge werden von den der Gemeinde gebührenden monatlichen Vorschüssen auf die Ertragsanteile an den gemeinschaftlichen Bundesabgaben einbehalten.

Begründung durch die Gemeinde:

Im NVA gab es im Vergleich zum VA 2025 keine Veränderung.

1. NVA Ergebnishaushalt Gesamt 1. Ebene (Anlage 1a)
- interne Vergütungen enthalten

1. Nachtragsvoranschlag 2025

NVA Ergebnishaushalt Gesamt 1. Ebene (Anlage 1a) - interne Vergütungen enthalten

Marktgemeinde Maria Laach am Jauerling

MVAG	Mittelverwendungs- und -aufbringungsgruppen (1. Ebene)	VA 2025 inkl. NVA	VA 2025	1. NVA
211	Erträge aus der operativen Verwaltungstätigkeit	1.622.100,00	1.584.500,00	37.600,00
212	Erträge aus Transfers	856.400,00	712.700,00	143.700,00
213	Finanzerträge	100,00	500,00	-400,00
21	Summe Erträge	2.478.600,00	2.297.700,00	180.900,00
221	Personalaufwand	516.400,00	504.500,00	11.900,00
222	Sachaufwand	1.127.300,00	1.108.600,00	18.700,00
223	Transferaufwand	665.400,00	660.200,00	5.200,00
224	Finanzaufwand	69.800,00	77.400,00	-7.600,00
22	Summe Aufwendungen	2.378.900,00	2.350.700,00	28.200,00
SA0	Saldo (0) Nettoergebnis (21 - 22)	99.700,00	-53.000,00	152.700,00
230	Entnahmen von Haushaltsrücklagen	1.000,00		1.000,00
240	Zuweisungen an Haushaltsrücklagen			
SA01	Saldo (01) Haushaltsrücklagen (230 - 240)	1.000,00	0,00	1.000,00
SA00	Saldo (00) Nettoergebnis nach Haushaltsrücklagen (Saldo 0 + Saldo 01)	100.700,00	-53.000,00	153.700,00

1. NVA Finanzierungshaushalt Gesamt 1. Ebene (Anlage 1b)
- interne Vergütungen enthalten

1. Nachtragsvoranschlag 2025

NVA Finanzierungshaushalt Gesamt 1. Ebene (Anlage 1b) - interne Vergütungen enthalten

Marktgemeinde Maria Laach am Jauerling

MVAG	Mittelverwendungs- und -aufbringungsgruppen (1. Ebene)	VA 2025 inkl. NVA	VA 2025	1. NVA
OPERATIVE GEBARUNG				
311	Einzahlungen aus operativer Verwaltungstätigkeit	1.536.300,00	1.524.500,00	11.800,00
312	Einzahlungen aus Transfers	754.300,00	615.200,00	139.100,00
313	Einzahlungen aus Finanzerträgen	100,00	500,00	-400,00
31	Summe Einzahlungen operative Gebarung	2.290.700,00	2.140.200,00	150.500,00
321	Auszahlungen aus Personalaufwand	510.000,00	498.100,00	11.900,00
322	Auszahlungen aus Sachaufwand	642.500,00	613.400,00	29.100,00
323	Auszahlungen aus Transfers	653.500,00	648.300,00	5.200,00
324	Auszahlungen aus Finanzaufwand	69.800,00	77.400,00	-7.600,00
32	Summe Auszahlungen operative Gebarung	1.875.800,00	1.837.200,00	38.600,00
SA1	Saldo (1) Geldfluss aus der operativen Gebarung (31 – 32)	414.900,00	303.000,00	111.900,00
INVESTIVE GEBARUNG				
331	Einzahlungen aus der Investitionstätigkeit	55.800,00	36.000,00	19.800,00
332	Einzahlungen aus der Rückzahlung von Darlehen sowie gewährten Vorschüssen			
333	Einzahlungen aus Kapitaltransfers	246.300,00	329.900,00	-83.600,00
33	Summe Einzahlungen investive Gebarung	302.100,00	365.900,00	-63.800,00
341	Auszahlungen aus der Investitionstätigkeit	1.536.900,00	595.200,00	941.700,00
342	Auszahlungen aus der Gewährung von Darlehen sowie gewährten Vorschüssen	20.000,00	20.000,00	
343	Auszahlungen aus Kapitaltransfers	11.900,00	11.900,00	
34	Summe Auszahlungen investive Gebarung	1.568.800,00	627.100,00	941.700,00
SA2	Saldo (2) Geldfluss aus der investiven Gebarung (33 – 34)	-1.266.700,00	-261.200,00	-1.005.500,00
SA3	Saldo (3) Nettofinanzierungssaldo (Saldo 1 + Saldo 2)	-851.800,00	41.800,00	-893.600,00

1. Nachtragsvoranschlag 2025

NVA Finanzierungshaushalt Gesamt 1. Ebene (Anlage 1b) - interne Vergütungen enthalten

Marktgemeinde Maria Laach am Jauerling

MVAG	Mittelverwendungs- und -aufbringungsgruppen (1. Ebene)	VA 2025 inkl. NVA	VA 2025	1. NVA
FINANZIERUNGSTÄTIGKEIT				
351	Einzahlungen aus der Aufnahme von Finanzschulden	730.000,00	210.500,00	519.500,00
353	Einzahlungen infolge eines Kapitaltausches bei derivativen Finanzinstrumenten mit Grundgeschäft			
355	Einzahlungen aus dem Abgang von Finanzinstrumenten			
35	Summe Einzahlungen aus der Finanzierungstätigkeit	730.000,00	210.500,00	519.500,00
361	Auszahlungen aus der Tilgung von Finanzschulden	254.500,00	240.300,00	14.200,00
363	Auszahlungen infolge eines Kapitaltausches bei derivativen Finanzinstrumenten mit Grundgeschäft			
365	Auszahlungen für den Erwerb von Finanzinstrumenten			
36	Summe Auszahlungen aus der Finanzierungstätigkeit	254.500,00	240.300,00	14.200,00
SA4	Saldo (4) Geldfluss aus der Finanzierungstätigkeit (35 – 36)	475.500,00	-29.800,00	505.300,00
SA5	Saldo (5) Geldfluss aus der voranschlagswirksamen Gebarung (Saldo 3 + Saldo 4)	-376.300,00	12.000,00	-388.300,00

1. NVA Ergebnishaushalt Gesamt 1. und 2. Ebene (Anlage 1a)
- interne Vergütungen enthalten

1. Nachtragsvoranschlag 2025

NVA Ergebnishaushalt Gesamt 1. und 2. Ebene (Anlage 1a) - interne Vergütungen enthalten

Marktgemeinde Maria Laach am Jauerling

MVAG	Mittelverwendungs- und aufbringungsgruppen (1. und 2. Ebene)	VA 2025 inkl. NVA	VA 2025	1. NVA
211	Erträge aus der operativen Verwaltungstätigkeit	1.622.100,00	1.584.500,00	37.600,00
2111	Erträge aus eigenen Abgaben	161.800,00	159.700,00	2.100,00
2112	Erträge aus Ertragsanteilen	910.000,00	910.000,00	
2113	Erträge aus Gebühren	247.800,00	247.800,00	
2114	Erträge aus Leistungen	149.400,00	149.300,00	100,00
2115	Erträge aus Besitz und wirtschaftlicher Tätigkeit	41.800,00	38.300,00	3.500,00
2116	Erträge aus Veräußerung und sonstige Erträge	111.300,00	79.400,00	31.900,00
2117	Nicht finanzierungswirksame operative Erträge			
212	Erträge aus Transfers	856.400,00	712.700,00	143.700,00
2121	Transferertrag von Trägern des öffentlichen Rechts	754.100,00	615.000,00	139.100,00
2122	Transferertrag von Beteiligungen			
2123	Transferertrag von Unternehmen (mit Finanzunternehmen)			
2124	Transferertrag von Haushalten und Organisationen ohne Erwerbscharakter	200,00	200,00	
2125	Transferertrag vom Ausland			
2126	Investitions- und Tilgungszuschüsse zwischen Unternehmungen und Betrieben der Gebietskörperschaft und der Gebietskörperschaft			
2127	Nicht finanzierungswirksamer Transferertrag	102.100,00	97.500,00	4.600,00
213	Finanzerträge	100,00	500,00	-400,00
2131	Erträge aus Zinsen	100,00	500,00	-400,00
2132	Erträge aus Zinsen aus derivativen Finanzinstrumenten mit und ohne Grundgeschäft			
2133	Erträge aus Gewinnentnahmen von marktbestimmten Betrieben			
2134	Sonstige Finanzerträge			
2135	Erträge aus Dividenden/Gewinnausschüttungen			
2136	Sonstige nicht finanzierungswirksame Finanzerträge			
21	Summe Erträge	2.478.600,00	2.297.700,00	180.900,00
221	Personalaufwand	516.400,00	504.500,00	11.900,00
2211	Personalaufwand (Bezüge, Nebengebühren, Mehrleistungen)	395.900,00	386.400,00	9.500,00
2212	Gesetzlicher und freiwilliger Sozialaufwand	114.100,00	111.700,00	2.400,00
2213	Sonstiger Personalaufwand			
2214	Nicht finanzierungswirksamer Personalaufwand	6.400,00	6.400,00	
222	Sachaufwand	1.127.300,00	1.108.600,00	18.700,00
2221	Gebrauchs- und Verbrauchsgüter, Handelswaren	62.800,00	60.800,00	2.000,00
2222	Verwaltungs- und Betriebsaufwand	102.500,00	102.300,00	200,00
2223	Leasing- und Mietaufwand	7.600,00	7.600,00	
2224	Instandhaltung	53.500,00	46.900,00	6.600,00
2225	Sonstiger Sachaufwand	429.700,00	419.800,00	9.900,00
2226	Nicht finanzierungswirksamer Sachaufwand	471.200,00	471.200,00	

1. Nachtragsvoranschlag 2025

NVA Ergebnishaushalt Gesamt 1. und 2. Ebene (Anlage 1a) - interne Vergütungen enthalten

Marktgemeinde Maria Laach am Jauerling

MVAG	Mittelverwendungs- und aufbringungsgruppen (1. und 2. Ebene)	VA 2025 inkl. NVA	VA 2025	1. NVA
223	Transferaufwand	665.400,00	660.200,00	5.200,00
2231	Transferaufwand an Träger des öffentlichen Rechts	614.400,00	618.200,00	-3.800,00
2232	Transferaufwand an Beteiligungen			
2233	Transferaufwand an Unternehmen (mit Finanzunternehmen)	4.000,00	4.000,00	
2234	Transferaufwand an Haushalte und Organisationen ohne Erwerbscharakter	47.000,00	38.000,00	9.000,00
2235	Transferaufwand an das Ausland			
2236	Investitions- und Tilgungszuschüsse zwischen Unternehmungen und Betrieben der Gebietskörperschaft und der Gebietskörperschaft			
2237	Nicht finanzierungswirksamer Transferaufwand			
224	Finanzaufwand	69.800,00	77.400,00	-7.600,00
2241	Aufwendungen für Zinsen	68.500,00	76.100,00	-7.600,00
2242	Zinsen und sonstige Aufwendungen aus derivativen Finanzinstrumenten mit und ohne Grundgeschäft			
2243	Gewinnentnahmen von Unternehmungen und marktbestimmten Betrieben der Gebietskörperschaft (innerhalb der Gebietskörperschaft)			
2244	Sonstiger Finanzaufwand	1.300,00	1.300,00	
2245	Nicht finanzierungswirksamer Finanzaufwand			
22	Summe Aufwendungen	2.378.900,00	2.350.700,00	28.200,00
SA0	Saldo (0) Nettoergebnis (21 - 22)	99.700,00	-53.000,00	152.700,00
230	Entnahmen von Haushaltsrücklagen	1.000,00	0,00	1.000,00
2301	Entnahmen von Haushaltsrücklagen	1.000,00		1.000,00
240	Zuweisungen an Haushaltsrücklagen	0,00	0,00	0,00
2401	Zuweisungen an Haushaltsrücklagen			
SA01	Saldo (01) Haushaltsrücklagen (230 - 240)	1.000,00	0,00	1.000,00
SA00	Saldo (00) Nettoergebnis nach Haushaltsrücklagen (Saldo 0 + Saldo 01)	100.700,00	-53.000,00	153.700,00

1. NVA Finanzierungshaushalt Gesamt 1. und 2. Ebene
(Anlage 1b) - interne Vergütungen enthalten

1. Nachtragsvoranschlag 2025

NVA Finanzierungshaushalt Gesamt 1. und 2. Ebene (Anlage 1b) - interne Vergütungen enthalten

Marktgemeinde Maria Laach am Jauerling

MVAG	Mittelverwendungs- und aufbringungsgruppen (1. und 2. Ebene)	VA 2025 inkl. NVA	VA 2025	1. NVA
311	Einzahlungen aus operativer Verwaltungstätigkeit	1.536.300,00	1.524.500,00	11.800,00
3111	Einzahlungen aus eigenen Abgaben	161.800,00	159.700,00	2.100,00
3112	Einzahlungen aus Ertragsanteilen	910.000,00	910.000,00	
3113	Einzahlungen aus Gebühren	247.800,00	247.800,00	
3114	Einzahlungen aus Leistungen	149.400,00	149.300,00	100,00
3115	Einzahlungen aus Besitz und wirtschaftlicher Tätigkeit	41.800,00	38.300,00	3.500,00
3116	Einzahlungen aus Veräußerung von geringwertigen Wirtschaftsgütern (GWG) und sonstige Einzahlungen	25.500,00	19.400,00	6.100,00
312	Einzahlungen aus Transfers	754.300,00	615.200,00	139.100,00
3121	Transferzahlungen von Trägern des öffentlichen Rechts	754.100,00	615.000,00	139.100,00
3122	Transferzahlungen von Beteiligungen			
3123	Transferzahlungen von Unternehmen (inkl. Finanzunternehmen)			
3124	Transferzahlungen von Haushalten und Organisationen ohne Erwerbscharakter	200,00	200,00	
3125	Transferzahlungen vom Ausland			
3126	Investitions- und Tilgungszuschüsse zwischen Unternehmungen und Betrieben der Gebietskörperschaft und der Gebietskörperschaft			
313	Einzahlungen aus Finanzerträgen	100,00	500,00	-400,00
3131	Einzahlungen aus Zinserträgen	100,00	500,00	-400,00
3132	Einzahlungen aus Zinsen aus derivativen Finanzinstrumenten mit und ohne Grundgeschäft			
3133	Einzahlungen aus Gewinnentnahmen von marktbestimmten Betrieben			
3134	Sonstige Einzahlungen aus Finanzerträgen			
3135	Einzahlungen aus Dividenden/Gewinnausschüttungen			
31	Summe Einzahlungen operative Gebarung	2.290.700,00	2.140.200,00	150.500,00
321	Auszahlungen aus Personalaufwand	510.000,00	498.100,00	11.900,00
3211	Auszahlungen für Personalaufwand (Bezüge, Nebengebühren, und Mehrleistungsvergütungen)	395.900,00	386.400,00	9.500,00
3212	Auszahlungen für gesetzliche und freiwillige Sozialaufwendungen	114.100,00	111.700,00	2.400,00
3213	Auszahlungen aus sonstigem Personalaufwand			
322	Auszahlungen aus Sachaufwand	642.500,00	613.400,00	29.100,00
3221	Auszahlungen für Gebrauchs- und Verbrauchsgüter, Handelswaren	68.400,00	60.800,00	7.600,00
3222	Auszahlungen für Verwaltungs- und Betriebsaufwand	102.500,00	102.300,00	200,00
3223	Auszahlungen für Leasing- und Mietaufwand	7.600,00	7.600,00	
3224	Auszahlungen für Instandhaltung	56.400,00	46.900,00	9.500,00
3225	Sonstige Auszahlungen aus Sachaufwand	407.600,00	395.800,00	11.800,00
3226	Auszahlungen aus der Inanspruchnahme von Haftungen			
323	Auszahlungen aus Transfers	653.500,00	648.300,00	5.200,00
3231	Transferzahlungen an Träger des öffentlichen Rechts	605.500,00	609.300,00	-3.800,00
3232	Transferzahlungen an Beteiligungen			

1. Nachtragsvoranschlag 2025

NVA Finanzierungshaushalt Gesamt 1. und 2. Ebene (Anlage 1b) - interne Vergütungen enthalten

Marktgemeinde Maria Laach am Jauerling

MVAG	Mittelverwendungs- und aufbringungsgruppen (1. und 2. Ebene)	VA 2025 inkl. NVA	VA 2025	1. NVA
3233	Transferzahlungen an Unternehmen (inkl. Finanzunternehmen)	4.000,00	4.000,00	
3234	Transferzahlungen an Haushalte und Organisationen ohne Erwerbscharakter	44.000,00	35.000,00	9.000,00
3235	Transferzahlungen an das Ausland			
3236	Investitions- und Tilgungszuschüsse zwischen Unternehmungen und Betrieben der Gebietskörperschaft und der Gebietskörperschaft			
324	Auszahlungen aus Finanzaufwand	69.800,00	77.400,00	-7.600,00
3241	Auszahlungen für Zinsen	68.500,00	76.100,00	-7.600,00
3242	Auszahlungen für Zinsen aus derivativen Finanzinstrumenten mit und ohne Grundgeschäft			
3243	Auszahlungen aus Gewinnentnahmen von marktbestimmten Betrieben			
3244	Sonstige Auszahlungen aus Finanzaufwendungen	1.300,00	1.300,00	
32	Summe Auszahlungen operative Gebarung	1.875.800,00	1.837.200,00	38.600,00
SA1	Saldo (1) Geldfluss aus der operativen Gebarung (31 – 32)	414.900,00	303.000,00	111.900,00
331	Einzahlungen aus der Investitionstätigkeit	55.800,00	36.000,00	19.800,00
3311	Einzahlungen aus der Veräußerung von immateriellem Vermögen			
3312	Einzahlungen aus der Veräußerung von Grundstücken und Grundstückeinrichtungen	55.800,00	36.000,00	19.800,00
3313	Einzahlungen aus der Veräußerung von Gebäuden und Bauten			
3314	Einzahlungen aus der Veräußerung von technischen Anlagen, Fahrzeugen und Maschinen			
3315	Einzahlungen aus der Veräußerung von Amts-, Betriebs- und Geschäftsausstattung			
3316	Einzahlungen aus der Veräußerung von Kulturgütern			
3317	Einzahlungen aus der Veräußerung von Beteiligungen			
3318	Einzahlungen aus der Veräußerung von kofinanzierten Schutzbauten			
332	Einzahlungen aus der Rückzahlung von Darlehen sowie gewährten Vorschüssen	0,00	0,00	0,00
3321	Einzahlungen aus Darlehen an Träger des öffentlichen Rechts			
3322	Einzahlungen aus Darlehen an Beteiligungen			
3323	Einzahlungen aus Darlehen an Unternehmen und Haushalte			
3325	Einzahlungen aus Vorschüssen und Anzahlungen			
333	Einzahlungen aus Kapitaltransfers	246.300,00	329.900,00	-83.600,00
3331	Kapitaltransferzahlungen von Trägern des öffentlichen Rechts	242.200,00	325.800,00	-83.600,00
3332	Kapitaltransferzahlungen von Beteiligungen			
3333	Kapitaltransferzahlungen von Unternehmen			
3334	Kapitaltransferzahlungen von Haushalten und Organisationen ohne Erwerbscharakter	4.100,00	4.100,00	
3335	Kapitaltransferzahlungen vom Ausland			
33	Summe Einzahlungen investive Gebarung	302.100,00	365.900,00	-63.800,00
341	Auszahlungen aus der Investitionstätigkeit	1.536.900,00	595.200,00	941.700,00
3411	Auszahlungen für den Erwerb von immateriellem Vermögen	17.000,00	17.000,00	

1. Nachtragsvoranschlag 2025

NVA Finanzierungshaushalt Gesamt 1. und 2. Ebene (Anlage 1b) - interne Vergütungen enthalten

Marktgemeinde Maria Laach am Jauerling

MVAG	Mittelverwendungs- und aufbringungsgruppen (1. und 2. Ebene)	VA 2025 inkl. NVA	VA 2025	1. NVA
3412	Auszahlungen für den Erwerb von Grundstücken und Grundstückseinrichtungen	687.600,00	477.700,00	209.900,00
3413	Auszahlungen für den Erwerb von Gebäuden und Bauten	777.900,00	33.000,00	744.900,00
3414	Auszahlungen für den Erwerb von technischen Anlagen, Fahrzeugen und Maschinen		8.000,00	-8.000,00
3415	Auszahlungen für den Erwerb von Amts-, Betriebs- und Geschäftsausstattung	54.400,00	59.500,00	-5.100,00
3416	Auszahlungen für den Erwerb von Kulturgütern			
3417	Auszahlungen für den Erwerb von Beteiligungen			
3418	Auszahlungen für den Erwerb von kofinanzierten Schutzbauten			
342	Auszahlungen aus der Gewährung von Darlehen sowie gewährten Vorschüssen	20.000,00	20.000,00	0,00
3421	Auszahlungen von Darlehen an Träger des öffentlichen Rechts			
3422	Auszahlungen von Darlehen an Beteiligungen			
3423	Auszahlungen von Darlehen an Unternehmen und Haushalte			
3425	Auszahlungen von Vorschüssen und Anzahlungen	20.000,00	20.000,00	
343	Auszahlungen aus Kapitaltransfers	11.900,00	11.900,00	0,00
3431	Kapitaltransferzahlungen an Träger des öffentlichen Rechts	8.900,00	8.900,00	
3432	Kapitaltransferzahlungen an Beteiligungen			
3433	Kapitaltransferzahlungen an Unternehmen (Finanzunternehmen)			
3434	Kapitaltransferzahlungen an Haushalte und Organisationen ohne Erwerbscharakter	3.000,00	3.000,00	
3435	Kapitaltransferzahlungen an das Ausland			
34	Summe Auszahlungen investive Gebarung	1.568.800,00	627.100,00	941.700,00
SA2	Saldo (2) Geldfluss aus der investiven Gebarung (33 – 34)	-1.266.700,00	-261.200,00	-1.005.500,00
SA3	Saldo (3) Nettofinanzierungssaldo (Saldo 1 + Saldo 2)	-851.800,00	41.800,00	-893.600,00
351	Einzahlungen aus der Aufnahme von Finanzschulden	730.000,00	210.500,00	519.500,00
3511	Einzahlungen aus empfangenen Darlehen von öffentlichen Körperschaften und Rechtsträgern			
3512	Einzahlungen aus empfangenen Darlehen von Beteiligungen			
3513	Einzahlungen aus empfangenen Darlehen von Unternehmen und privaten Haushalten			
3514	Einzahlungen aus Finanzschulden (Finanzunternehmen)	730.000,00	210.500,00	519.500,00
3515	Einzahlungen aus Aufnahmen von Leasingverbindlichkeiten			
353	Einzahlungen infolge eines Kapitaltausches bei derivativen Finanzinstrumenten mit Grundgeschäft	0,00	0,00	0,00
3530	Einzahlungen infolge eines Kapitaltausches bei derivativen Finanzinstrumenten mit Grundgeschäft			
355	Einzahlungen aus dem Abgang von Finanzinstrumenten	0,00	0,00	0,00
3550	Einzahlungen aus dem Abgang von Finanzinstrumenten			
35	Summe Einzahlungen aus der Finanzierungstätigkeit	730.000,00	210.500,00	519.500,00

1. Nachtragsvoranschlag 2025**NVA Finanzierungshaushalt Gesamt 1. und 2. Ebene (Anlage 1b) - interne Vergütungen enthalten**

Marktgemeinde Maria Laach am Jauerling

MVAG	Mittelverwendungs- und aufbringungsgruppen (1. und 2. Ebene)	VA 2025 inkl. NVA	VA 2025	1. NVA
361	Auszahlungen aus der Tilgung von Finanzschulden	254.500,00	240.300,00	14.200,00
3611	Auszahlungen aus empfangenen Darlehen von öffentlichen Körperschaften und Rechtsträgern			
3612	Auszahlungen aus empfangenen Darlehen von Beteiligungen			
3613	Auszahlungen aus empfangenen Darlehen von Unternehmen und privaten Haushalten			
3614	Auszahlungen aus Finanzschulden	254.500,00	240.300,00	14.200,00
3615	Auszahlungen aus Rückzahlungen von Leasingverbindlichkeiten			
363	Auszahlungen infolge eines Kapitaltausches bei derivativen Finanzinstrumenten mit Grundgeschäft	0,00	0,00	0,00
3630	Auszahlungen infolge eines Kapitaltausches bei derivativen Finanzinstrumenten mit Grundgeschäft			
365	Auszahlungen für den Erwerb von Finanzinstrumenten	0,00	0,00	0,00
3650	Auszahlungen für den Erwerb von Finanzinstrumenten			
36	Summe Auszahlungen aus der Finanzierungstätigkeit	254.500,00	240.300,00	14.200,00
SA4	Saldo (4) Geldfluss aus der Finanzierungstätigkeit (35 – 36)	475.500,00	-29.800,00	505.300,00
SA5	Saldo (5) Geldfluss aus der voranschlagswirksamen Gebarung (Saldo 3 + Saldo 4)	-376.300,00	12.000,00	-388.300,00

1. NVA Ergebnishaushalt Bereichsbudget 1. und 2. Ebene
(Anlage 1a)

1. Nachtragsvoranschlag 2025

NVA Ergebnishaushalt Bereichsbudget 1. und 2. Ebene (Anlage 1a)

Marktgemeinde Maria Laach am Jauerling

Vertretungskörper und allgemeine Verwaltung (Gruppe 0)

MVAG	Mittelverwendungs- und -aufbringungsgruppen (1. und 2. Ebene)	VA 2025 inkl. NVA	VA 2025	1. NVA
211	Erträge aus der operativen Verwaltungstätigkeit	31.300,00	25.800,00	5.500,00
2111	Erträge aus eigenen Abgaben			
2112	Erträge aus Ertragsanteilen			
2113	Erträge aus Gebühren			
2114	Erträge aus Leistungen	20.000,00	20.500,00	-500,00
2115	Erträge aus Besitz und wirtschaftlicher Tätigkeit			
2116	Erträge aus Veräußerung und sonstige Erträge	11.300,00	5.300,00	6.000,00
2117	Nicht finanzierungswirksame operative Erträge			
212	Erträge aus Transfers	1.700,00	1.700,00	0,00
2121	Transferertrag von Trägern des öffentlichen Rechts	200,00	200,00	
2122	Transferertrag von Beteiligungen			
2123	Transferertrag von Unternehmen (mit Finanzunternehmen)			
2124	Transferertrag von Haushalten und Organisationen ohne Erwerbscharakter			
2125	Transferertrag vom Ausland			
2126	Investitions- und Tilgungszuschüsse zwischen Unternehmungen und Betrieben der Gebietskörperschaft und der Gebietskörperschaft			
2127	Nicht finanzierungswirksamer Transferertrag	1.500,00	1.500,00	
213	Finanzerträge	0,00	0,00	0,00
2131	Erträge aus Zinsen			
2132	Erträge aus Zinsen aus derivativen Finanzinstrumenten mit und ohne Grundgeschäft			
2133	Erträge aus Gewinnentnahmen von marktbestimmten Betrieben			
2134	Sonstige Finanzerträge			
2135	Erträge aus Dividenden/Gewinnausschüttungen			
2136	Sonstige nicht finanzierungswirksame Finanzerträge			
21	Summe Erträge	33.000,00	27.500,00	5.500,00
221	Personalaufwand	163.100,00	162.600,00	500,00
2211	Personalaufwand (Bezüge, Nebengebühren, Mehrleistungen)	120.500,00	120.000,00	500,00
2212	Gesetzlicher und freiwilliger Sozialaufwand	40.200,00	40.200,00	
2213	Sonstiger Personalaufwand			
2214	Nicht finanzierungswirksamer Personalaufwand	2.400,00	2.400,00	
222	Sachaufwand	210.400,00	206.700,00	3.700,00
2221	Gebrauchs- und Verbrauchsgüter, Handelswaren	7.100,00	6.500,00	600,00
2222	Verwaltungs- und Betriebsaufwand	20.700,00	20.700,00	

1. Nachtragsvoranschlag 2025

NVA Ergebnishaushalt Bereichsbudget 1. und 2. Ebene (Anlage 1a)

Marktgemeinde Maria Laach am Jauerling

Vertretungskörper und allgemeine Verwaltung (Gruppe 0)

MVAG	Mittelverwendungs- und -aufbringungsgruppen (1. und 2. Ebene)	VA 2025 inkl. NVA	VA 2025	1. NVA
2223	Leasing- und Mietaufwand			
2224	Instandhaltung	4.900,00	4.900,00	
2225	Sonstiger Sachaufwand	155.000,00	151.900,00	3.100,00
2226	Nicht finanzierungswirksamer Sachaufwand	22.700,00	22.700,00	
223	Transferaufwand	32.300,00	32.300,00	0,00
2231	Transferaufwand an Träger des öffentlichen Rechts	14.400,00	14.400,00	
2232	Transferaufwand an Beteiligungen			
2233	Transferaufwand an Unternehmen (mit Finanzunternehmen)	4.000,00	4.000,00	
2234	Transferaufwand an Haushalte und Organisationen ohne Erwerbscharakter	13.900,00	13.900,00	
2235	Transferaufwand an das Ausland			
2236	Investitions- und Tilgungszuschüsse zwischen Unternehmungen und Betrieben der Gebietskörperschaft und der Gebietskörperschaft			
2237	Nicht finanzierungswirksamer Transferaufwand			
224	Finanzaufwand	200,00	200,00	0,00
2241	Aufwendungen für Zinsen	200,00	200,00	
2242	Zinsen und sonstige Aufwendungen aus derivativen Finanzinstrumenten mit und ohne Grundgeschäft			
2243	Gewinnentnahmen von Unternehmungen und marktbestimmten Betrieben der Gebietskörperschaft (innerhalb der Gebietskörperschaft)			
2244	Sonstiger Finanzaufwand			
2245	Nicht finanzierungswirksamer Finanzaufwand			
22	Summe Aufwendungen	406.000,00	401.800,00	4.200,00
SA0	Saldo (0) Nettoergebnis (21 - 22)	-373.000,00	-374.300,00	1.300,00
230	Entnahmen von Haushaltsrücklagen	0,00	0,00	0,00
2301	Entnahmen von Haushaltsrücklagen			
240	Zuweisungen an Haushaltsrücklagen	0,00	0,00	0,00
2401	Zuweisungen an Haushaltsrücklagen			
SA01	Saldo (01) Haushaltsrücklagen (230 - 240)	0,00	0,00	0,00
SA00	Saldo (00) Nettoergebnis nach Haushaltsrücklagen (Saldo 0 + Saldo 01)	-373.000,00	-374.300,00	1.300,00

Öffentliche Ordnung und Sicherheit (Gruppe 1)

MVAG	Mittelverwendungs- und -aufbringungsgruppen (1. und 2. Ebene)	VA 2025 inkl. NVA	VA 2025	1. NVA
211	Erträge aus der operativen Verwaltungstätigkeit	0,00	0,00	0,00
2111	Erträge aus eigenen Abgaben			
2112	Erträge aus Ertragsanteilen			
2113	Erträge aus Gebühren			
2114	Erträge aus Leistungen			
2115	Erträge aus Besitz und wirtschaftlicher Tätigkeit			
2116	Erträge aus Veräußerung und sonstige Erträge			
2117	Nicht finanzierungswirksame operative Erträge			
212	Erträge aus Transfers	252.500,00	2.500,00	250.000,00
2121	Transferertrag von Trägern des öffentlichen Rechts	251.000,00	1.000,00	250.000,00
2122	Transferertrag von Beteiligungen			
2123	Transferertrag von Unternehmen (mit Finanzunternehmen)			
2124	Transferertrag von Haushalten und Organisationen ohne Erwerbscharakter			
2125	Transferertrag vom Ausland			
2126	Investitions- und Tilgungszuschüsse zwischen Unternehmungen und Betrieben der Gebietskörperschaft und der Gebietskörperschaft			
2127	Nicht finanzierungswirksamer Transferertrag	1.500,00	1.500,00	
213	Finanzerträge	0,00	0,00	0,00
2131	Erträge aus Zinsen			
2132	Erträge aus Zinsen aus derivativen Finanzinstrumenten mit und ohne Grundgeschäft			
2133	Erträge aus Gewinnentnahmen von marktbestimmten Betrieben			
2134	Sonstige Finanzerträge			
2135	Erträge aus Dividenden/Gewinnausschüttungen			
2136	Sonstige nicht finanzierungswirksame Finanzerträge			
21	Summe Erträge	252.500,00	2.500,00	250.000,00
221	Personalaufwand	0,00	0,00	0,00
2211	Personalaufwand (Bezüge, Nebengebühren, Mehrleistungen)			
2212	Gesetzlicher und freiwilliger Sozialaufwand			
2213	Sonstiger Personalaufwand			
2214	Nicht finanzierungswirksamer Personalaufwand			
222	Sachaufwand	26.100,00	26.100,00	0,00
2221	Gebrauchs- und Verbrauchsgüter, Handelswaren			
2222	Verwaltungs- und Betriebsaufwand			

1. Nachtragsvoranschlag 2025

NVA Ergebnishaushalt Bereichsbudget 1. und 2. Ebene (Anlage 1a)

Marktgemeinde Maria Laach am Jauerling

Öffentliche Ordnung und Sicherheit (Gruppe 1)

MVAG	Mittelverwendungs- und -aufbringungsgruppen (1. und 2. Ebene)	VA 2025 inkl. NVA	VA 2025	1. NVA
2223	Leasing- und Mietaufwand			
2224	Instandhaltung			
2225	Sonstiger Sachaufwand	100,00	100,00	
2226	Nicht finanzierungswirksamer Sachaufwand	26.000,00	26.000,00	
223	Transferaufwand	13.400,00	13.400,00	0,00
2231	Transferaufwand an Träger des öffentlichen Rechts	13.400,00	13.400,00	
2232	Transferaufwand an Beteiligungen			
2233	Transferaufwand an Unternehmen (mit Finanzunternehmen)			
2234	Transferaufwand an Haushalte und Organisationen ohne Erwerbscharakter			
2235	Transferaufwand an das Ausland			
2236	Investitions- und Tilgungszuschüsse zwischen Unternehmungen und Betrieben der Gebietskörperschaft und der Gebietskörperschaft			
2237	Nicht finanzierungswirksamer Transferaufwand			
224	Finanzaufwand	1.100,00	1.100,00	0,00
2241	Aufwendungen für Zinsen	1.100,00	1.100,00	
2242	Zinsen und sonstige Aufwendungen aus derivativen Finanzinstrumenten mit und ohne Grundgeschäft			
2243	Gewinnentnahmen von Unternehmungen und marktbestimmten Betrieben der Gebietskörperschaft (innerhalb der Gebietskörperschaft)			
2244	Sonstiger Finanzaufwand			
2245	Nicht finanzierungswirksamer Finanzaufwand			
22	Summe Aufwendungen	40.600,00	40.600,00	0,00
SA0	Saldo (0) Nettoergebnis (21 - 22)	211.900,00	-38.100,00	250.000,00
230	Entnahmen von Haushaltsrücklagen	0,00	0,00	0,00
2301	Entnahmen von Haushaltsrücklagen			
240	Zuweisungen an Haushaltsrücklagen	0,00	0,00	0,00
2401	Zuweisungen an Haushaltsrücklagen			
SA01	Saldo (01) Haushaltsrücklagen (230 - 240)	0,00	0,00	0,00
SA00	Saldo (00) Nettoergebnis nach Haushaltsrücklagen (Saldo 0 + Saldo 01)	211.900,00	-38.100,00	250.000,00

1. Nachtragsvoranschlag 2025

NVA Ergebnishaushalt Bereichsbudget 1. und 2. Ebene (Anlage 1a)

Marktgemeinde Maria Laach am Jauerling

Unterricht, Erziehung, Sport und Wissenschaft (Gruppe 2)

MVAG	Mittelverwendungs- und -aufbringungsgruppen (1. und 2. Ebene)	VA 2025 inkl. NVA	VA 2025	1. NVA
211	Erträge aus der operativen Verwaltungstätigkeit	54.100,00	55.000,00	-900,00
2111	Erträge aus eigenen Abgaben			
2112	Erträge aus Ertragsanteilen			
2113	Erträge aus Gebühren			
2114	Erträge aus Leistungen	35.000,00	35.900,00	-900,00
2115	Erträge aus Besitz und wirtschaftlicher Tätigkeit	6.100,00	6.100,00	
2116	Erträge aus Veräußerung und sonstige Erträge	13.000,00	13.000,00	
2117	Nicht finanzierungswirksame operative Erträge			
212	Erträge aus Transfers	26.700,00	50.900,00	-24.200,00
2121	Transferertrag von Trägern des öffentlichen Rechts	17.900,00	42.100,00	-24.200,00
2122	Transferertrag von Beteiligungen			
2123	Transferertrag von Unternehmen (mit Finanzunternehmen)			
2124	Transferertrag von Haushalten und Organisationen ohne Erwerbscharakter			
2125	Transferertrag vom Ausland			
2126	Investitions- und Tilgungszuschüsse zwischen Unternehmungen und Betrieben der Gebietskörperschaft und der Gebietskörperschaft			
2127	Nicht finanzierungswirksamer Transferertrag	8.800,00	8.800,00	
213	Finanzerträge	0,00	0,00	0,00
2131	Erträge aus Zinsen			
2132	Erträge aus Zinsen aus derivativen Finanzinstrumenten mit und ohne Grundgeschäft			
2133	Erträge aus Gewinnentnahmen von marktbestimmten Betrieben			
2134	Sonstige Finanzerträge			
2135	Erträge aus Dividenden/Gewinnausschüttungen			
2136	Sonstige nicht finanzierungswirksame Finanzerträge			
21	Summe Erträge	80.800,00	105.900,00	-25.100,00
221	Personalaufwand	163.200,00	151.800,00	11.400,00
2211	Personalaufwand (Bezüge, Nebengebühren, Mehrleistungen)	129.300,00	120.300,00	9.000,00
2212	Gesetzlicher und freiwilliger Sozialaufwand	32.500,00	30.100,00	2.400,00
2213	Sonstiger Personalaufwand			
2214	Nicht finanzierungswirksamer Personalaufwand	1.400,00	1.400,00	
222	Sachaufwand	210.800,00	206.800,00	4.000,00
2221	Gebrauchs- und Verbrauchsgüter, Handelswaren	23.600,00	23.200,00	400,00
2222	Verwaltungs- und Betriebsaufwand	24.000,00	24.000,00	

1. Nachtragsvoranschlag 2025

NVA Ergebnishaushalt Bereichsbudget 1. und 2. Ebene (Anlage 1a)

Marktgemeinde Maria Laach am Jauerling

Unterricht, Erziehung, Sport und Wissenschaft (Gruppe 2)

MVAG	Mittelverwendungs- und -aufbringungsgruppen (1. und 2. Ebene)	VA 2025 inkl. NVA	VA 2025	1. NVA
2223	Leasing- und Mietaufwand	2.500,00	2.500,00	
2224	Instandhaltung	6.100,00	4.600,00	1.500,00
2225	Sonstiger Sachaufwand	69.700,00	67.600,00	2.100,00
2226	Nicht finanzierungswirksamer Sachaufwand	84.900,00	84.900,00	
223	Transferaufwand	83.600,00	77.900,00	5.700,00
2231	Transferaufwand an Träger des öffentlichen Rechts	66.400,00	69.800,00	-3.400,00
2232	Transferaufwand an Beteiligungen			
2233	Transferaufwand an Unternehmen (mit Finanzunternehmen)			
2234	Transferaufwand an Haushalte und Organisationen ohne Erwerbscharakter	17.200,00	8.100,00	9.100,00
2235	Transferaufwand an das Ausland			
2236	Investitions- und Tilgungszuschüsse zwischen Unternehmungen und Betrieben der Gebietskörperschaft und der Gebietskörperschaft			
2237	Nicht finanzierungswirksamer Transferaufwand			
224	Finanzaufwand	2.400,00	2.400,00	0,00
2241	Aufwendungen für Zinsen	2.400,00	2.400,00	
2242	Zinsen und sonstige Aufwendungen aus derivativen Finanzinstrumenten mit und ohne Grundgeschäft			
2243	Gewinnentnahmen von Unternehmungen und marktbestimmten Betrieben der Gebietskörperschaft (innerhalb der Gebietskörperschaft)			
2244	Sonstiger Finanzaufwand			
2245	Nicht finanzierungswirksamer Finanzaufwand			
22	Summe Aufwendungen	460.000,00	438.900,00	21.100,00
SA0	Saldo (0) Nettoergebnis (21 - 22)	-379.200,00	-333.000,00	-46.200,00
230	Entnahmen von Haushaltsrücklagen	0,00	0,00	0,00
2301	Entnahmen von Haushaltsrücklagen			
240	Zuweisungen an Haushaltsrücklagen	0,00	0,00	0,00
2401	Zuweisungen an Haushaltsrücklagen			
SA01	Saldo (01) Haushaltsrücklagen (230 - 240)	0,00	0,00	0,00
SA00	Saldo (00) Nettoergebnis nach Haushaltsrücklagen (Saldo 0 + Saldo 01)	-379.200,00	-333.000,00	-46.200,00

1. Nachtragsvoranschlag 2025

NVA Ergebnishaushalt Bereichsbudget 1. und 2. Ebene (Anlage 1a)

Marktgemeinde Maria Laach am Jauerling

Kunst, Kultur und Kultus (Gruppe 3)

MVAG	Mittelverwendungs- und -aufbringungsgruppen (1. und 2. Ebene)	VA 2025 inkl. NVA	VA 2025	1. NVA
211	Erträge aus der operativen Verwaltungstätigkeit	11.400,00	11.400,00	0,00
2111	Erträge aus eigenen Abgaben			
2112	Erträge aus Ertragsanteilen			
2113	Erträge aus Gebühren			
2114	Erträge aus Leistungen	7.100,00	7.100,00	
2115	Erträge aus Besitz und wirtschaftlicher Tätigkeit	4.200,00	4.200,00	
2116	Erträge aus Veräußerung und sonstige Erträge	100,00	100,00	
2117	Nicht finanzierungswirksame operative Erträge			
212	Erträge aus Transfers	1.500,00	1.500,00	0,00
2121	Transferertrag von Trägern des öffentlichen Rechts	500,00	500,00	
2122	Transferertrag von Beteiligungen			
2123	Transferertrag von Unternehmen (mit Finanzunternehmen)			
2124	Transferertrag von Haushalten und Organisationen ohne Erwerbscharakter			
2125	Transferertrag vom Ausland			
2126	Investitions- und Tilgungszuschüsse zwischen Unternehmungen und Betrieben der Gebietskörperschaft und der Gebietskörperschaft			
2127	Nicht finanzierungswirksamer Transferertrag	1.000,00	1.000,00	
213	Finanzerträge	0,00	0,00	0,00
2131	Erträge aus Zinsen			
2132	Erträge aus Zinsen aus derivativen Finanzinstrumenten mit und ohne Grundgeschäft			
2133	Erträge aus Gewinnentnahmen von marktbestimmten Betrieben			
2134	Sonstige Finanzerträge			
2135	Erträge aus Dividenden/Gewinnausschüttungen			
2136	Sonstige nicht finanzierungswirksame Finanzerträge			
21	Summe Erträge	12.900,00	12.900,00	0,00
221	Personalaufwand	0,00	0,00	0,00
2211	Personalaufwand (Bezüge, Nebengebühren, Mehrleistungen)			
2212	Gesetzlicher und freiwilliger Sozialaufwand			
2213	Sonstiger Personalaufwand			
2214	Nicht finanzierungswirksamer Personalaufwand			
222	Sachaufwand	25.700,00	25.500,00	200,00
2221	Gebrauchs- und Verbrauchsgüter, Handelswaren			
2222	Verwaltungs- und Betriebsaufwand	5.400,00	5.400,00	

1. Nachtragsvoranschlag 2025

NVA Ergebnishaushalt Bereichsbudget 1. und 2. Ebene (Anlage 1a)

Marktgemeinde Maria Laach am Jauerling

Kunst, Kultur und Kultus (Gruppe 3)

MVAG	Mittelverwendungs- und -aufbringungsgruppen (1. und 2. Ebene)	VA 2025 inkl. NVA	VA 2025	1. NVA
2223	Leasing- und Mietaufwand			
2224	Instandhaltung	500,00	300,00	200,00
2225	Sonstiger Sachaufwand	2.900,00	2.900,00	
2226	Nicht finanzierungswirksamer Sachaufwand	16.900,00	16.900,00	
223	Transferaufwand	61.900,00	62.600,00	-700,00
2231	Transferaufwand an Träger des öffentlichen Rechts	53.100,00	53.700,00	-600,00
2232	Transferaufwand an Beteiligungen			
2233	Transferaufwand an Unternehmen (mit Finanzunternehmen)			
2234	Transferaufwand an Haushalte und Organisationen ohne Erwerbscharakter	8.800,00	8.900,00	-100,00
2235	Transferaufwand an das Ausland			
2236	Investitions- und Tilgungszuschüsse zwischen Unternehmungen und Betrieben der Gebietskörperschaft und der Gebietskörperschaft			
2237	Nicht finanzierungswirksamer Transferaufwand			
224	Finanzaufwand	500,00	500,00	0,00
2241	Aufwendungen für Zinsen	500,00	500,00	
2242	Zinsen und sonstige Aufwendungen aus derivativen Finanzinstrumenten mit und ohne Grundgeschäft			
2243	Gewinnentnahmen von Unternehmungen und marktbestimmten Betrieben der Gebietskörperschaft (innerhalb der Gebietskörperschaft)			
2244	Sonstiger Finanzaufwand			
2245	Nicht finanzierungswirksamer Finanzaufwand			
22	Summe Aufwendungen	88.100,00	88.600,00	-500,00
SA0	Saldo (0) Nettoergebnis (21 - 22)	-75.200,00	-75.700,00	500,00
230	Entnahmen von Haushaltsrücklagen	0,00	0,00	0,00
2301	Entnahmen von Haushaltsrücklagen			
240	Zuweisungen an Haushaltsrücklagen	0,00	0,00	0,00
2401	Zuweisungen an Haushaltsrücklagen			
SA01	Saldo (01) Haushaltsrücklagen (230 - 240)	0,00	0,00	0,00
SA00	Saldo (00) Nettoergebnis nach Haushaltsrücklagen (Saldo 0 + Saldo 01)	-75.200,00	-75.700,00	500,00

Soziale Wohlfahrt und Wohnbauförderung (Gruppe 4)

MVAG	Mittelverwendungs- und -aufbringungsgruppen (1. und 2. Ebene)	VA 2025 inkl. NVA	VA 2025	1. NVA
211	Erträge aus der operativen Verwaltungstätigkeit	55.800,00	36.000,00	19.800,00
2111	Erträge aus eigenen Abgaben			
2112	Erträge aus Ertragsanteilen			
2113	Erträge aus Gebühren			
2114	Erträge aus Leistungen			
2115	Erträge aus Besitz und wirtschaftlicher Tätigkeit			
2116	Erträge aus Veräußerung und sonstige Erträge	55.800,00	36.000,00	19.800,00
2117	Nicht finanzierungswirksame operative Erträge			
212	Erträge aus Transfers	0,00	0,00	0,00
2121	Transferertrag von Trägern des öffentlichen Rechts			
2122	Transferertrag von Beteiligungen			
2123	Transferertrag von Unternehmen (mit Finanzunternehmen)			
2124	Transferertrag von Haushalten und Organisationen ohne Erwerbscharakter			
2125	Transferertrag vom Ausland			
2126	Investitions- und Tilgungszuschüsse zwischen Unternehmungen und Betrieben der Gebietskörperschaft und der Gebietskörperschaft			
2127	Nicht finanzierungswirksamer Transferertrag			
213	Finanzerträge	0,00	0,00	0,00
2131	Erträge aus Zinsen			
2132	Erträge aus Zinsen aus derivativen Finanzinstrumenten mit und ohne Grundgeschäft			
2133	Erträge aus Gewinnentnahmen von marktbestimmten Betrieben			
2134	Sonstige Finanzerträge			
2135	Erträge aus Dividenden/Gewinnausschüttungen			
2136	Sonstige nicht finanzierungswirksame Finanzerträge			
21	Summe Erträge	55.800,00	36.000,00	19.800,00
221	Personalaufwand	0,00	0,00	0,00
2211	Personalaufwand (Bezüge, Nebengebühren, Mehrleistungen)			
2212	Gesetzlicher und freiwilliger Sozialaufwand			
2213	Sonstiger Personalaufwand			
2214	Nicht finanzierungswirksamer Personalaufwand			
222	Sachaufwand	4.000,00	3.700,00	300,00
2221	Gebrauchs- und Verbrauchsgüter, Handelswaren	600,00	600,00	
2222	Verwaltungs- und Betriebsaufwand	1.100,00	800,00	300,00

1. Nachtragsvoranschlag 2025

NVA Ergebnishaushalt Bereichsbudget 1. und 2. Ebene (Anlage 1a)

Marktgemeinde Maria Laach am Jauerling

Soziale Wohlfahrt und Wohnbauförderung (Gruppe 4)

MVAG	Mittelverwendungs- und -aufbringungsgruppen (1. und 2. Ebene)	VA 2025 inkl. NVA	VA 2025	1. NVA
2223	Leasing- und Mietaufwand			
2224	Instandhaltung			
2225	Sonstiger Sachaufwand	2.300,00	2.300,00	
2226	Nicht finanzierungswirksamer Sachaufwand			
223	Transferaufwand	192.800,00	192.800,00	0,00
2231	Transferaufwand an Träger des öffentlichen Rechts	189.000,00	189.000,00	
2232	Transferaufwand an Beteiligungen			
2233	Transferaufwand an Unternehmen (mit Finanzunternehmen)			
2234	Transferaufwand an Haushalte und Organisationen ohne Erwerbscharakter	3.800,00	3.800,00	
2235	Transferaufwand an das Ausland			
2236	Investitions- und Tilgungszuschüsse zwischen Unternehmungen und Betrieben der Gebietskörperschaft und der Gebietskörperschaft			
2237	Nicht finanzierungswirksamer Transferaufwand			
224	Finanzaufwand	3.300,00	3.600,00	-300,00
2241	Aufwendungen für Zinsen	3.300,00	3.600,00	-300,00
2242	Zinsen und sonstige Aufwendungen aus derivativen Finanzinstrumenten mit und ohne Grundgeschäft			
2243	Gewinnentnahmen von Unternehmungen und marktbestimmten Betrieben der Gebietskörperschaft (innerhalb der Gebietskörperschaft)			
2244	Sonstiger Finanzaufwand			
2245	Nicht finanzierungswirksamer Finanzaufwand			
22	Summe Aufwendungen	200.100,00	200.100,00	0,00
SA0	Saldo (0) Nettoergebnis (21 - 22)	-144.300,00	-164.100,00	19.800,00
230	Entnahmen von Haushaltsrücklagen	0,00	0,00	0,00
2301	Entnahmen von Haushaltsrücklagen			
240	Zuweisungen an Haushaltsrücklagen	0,00	0,00	0,00
2401	Zuweisungen an Haushaltsrücklagen			
SA01	Saldo (01) Haushaltsrücklagen (230 - 240)	0,00	0,00	0,00
SA00	Saldo (00) Nettoergebnis nach Haushaltsrücklagen (Saldo 0 + Saldo 01)	-144.300,00	-164.100,00	19.800,00

Gesundheit (Gruppe 5)

MVAG	Mittelverwendungs- und -aufbringungsgruppen (1. und 2. Ebene)	VA 2025 inkl. NVA	VA 2025	1. NVA
211	Erträge aus der operativen Verwaltungstätigkeit	100,00	100,00	0,00
2111	Erträge aus eigenen Abgaben			
2112	Erträge aus Ertragsanteilen			
2113	Erträge aus Gebühren			
2114	Erträge aus Leistungen	100,00	100,00	
2115	Erträge aus Besitz und wirtschaftlicher Tätigkeit			
2116	Erträge aus Veräußerung und sonstige Erträge			
2117	Nicht finanzierungswirksame operative Erträge			
212	Erträge aus Transfers	0,00	0,00	0,00
2121	Transferertrag von Trägern des öffentlichen Rechts			
2122	Transferertrag von Beteiligungen			
2123	Transferertrag von Unternehmen (mit Finanzunternehmen)			
2124	Transferertrag von Haushalten und Organisationen ohne Erwerbscharakter			
2125	Transferertrag vom Ausland			
2126	Investitions- und Tilgungszuschüsse zwischen Unternehmungen und Betrieben der Gebietskörperschaft und der Gebietskörperschaft			
2127	Nicht finanzierungswirksamer Transferertrag			
213	Finanzerträge	0,00	0,00	0,00
2131	Erträge aus Zinsen			
2132	Erträge aus Zinsen aus derivativen Finanzinstrumenten mit und ohne Grundgeschäft			
2133	Erträge aus Gewinnentnahmen von marktbestimmten Betrieben			
2134	Sonstige Finanzerträge			
2135	Erträge aus Dividenden/Gewinnausschüttungen			
2136	Sonstige nicht finanzierungswirksame Finanzerträge			
21	Summe Erträge	100,00	100,00	0,00
221	Personalaufwand	0,00	0,00	0,00
2211	Personalaufwand (Bezüge, Nebengebühren, Mehrleistungen)			
2212	Gesetzlicher und freiwilliger Sozialaufwand			
2213	Sonstiger Personalaufwand			
2214	Nicht finanzierungswirksamer Personalaufwand			
222	Sachaufwand	14.500,00	11.800,00	2.700,00
2221	Gebrauchs- und Verbrauchsgüter, Handelswaren			
2222	Verwaltungs- und Betriebsaufwand	2.200,00	2.200,00	

1. Nachtragsvoranschlag 2025

NVA Ergebnishaushalt Bereichsbudget 1. und 2. Ebene (Anlage 1a)

Marktgemeinde Maria Laach am Jauerling

Gesundheit (Gruppe 5)

MVAG	Mittelverwendungs- und -aufbringungsgruppen (1. und 2. Ebene)	VA 2025 inkl. NVA	VA 2025	1. NVA
2223	Leasing- und Mietaufwand			
2224	Instandhaltung	700,00	700,00	
2225	Sonstiger Sachaufwand	11.600,00	8.900,00	2.700,00
2226	Nicht finanzierungswirksamer Sachaufwand			
223	Transferaufwand	278.100,00	277.900,00	200,00
2231	Transferaufwand an Träger des öffentlichen Rechts	278.100,00	277.900,00	200,00
2232	Transferaufwand an Beteiligungen			
2233	Transferaufwand an Unternehmen (mit Finanzunternehmen)			
2234	Transferaufwand an Haushalte und Organisationen ohne Erwerbscharakter			
2235	Transferaufwand an das Ausland			
2236	Investitions- und Tilgungszuschüsse zwischen Unternehmungen und Betrieben der Gebietskörperschaft und der Gebietskörperschaft			
2237	Nicht finanzierungswirksamer Transferaufwand			
224	Finanzaufwand	0,00	0,00	0,00
2241	Aufwendungen für Zinsen			
2242	Zinsen und sonstige Aufwendungen aus derivativen Finanzinstrumenten mit und ohne Grundgeschäft			
2243	Gewinnentnahmen von Unternehmungen und marktbestimmten Betrieben der Gebietskörperschaft (innerhalb der Gebietskörperschaft)			
2244	Sonstiger Finanzaufwand			
2245	Nicht finanzierungswirksamer Finanzaufwand			
22	Summe Aufwendungen	292.600,00	289.700,00	2.900,00
SA0	Saldo (0) Nettoergebnis (21 - 22)	-292.500,00	-289.600,00	-2.900,00
230	Entnahmen von Haushaltsrücklagen	1.000,00	0,00	1.000,00
2301	Entnahmen von Haushaltsrücklagen	1.000,00		1.000,00
240	Zuweisungen an Haushaltsrücklagen	0,00	0,00	0,00
2401	Zuweisungen an Haushaltsrücklagen			
SA01	Saldo (01) Haushaltsrücklagen (230 - 240)	1.000,00	0,00	1.000,00
SA00	Saldo (00) Nettoergebnis nach Haushaltsrücklagen (Saldo 0 + Saldo 01)	-291.500,00	-289.600,00	-1.900,00

1. Nachtragsvoranschlag 2025

NVA Ergebnishaushalt Bereichsbudget 1. und 2. Ebene (Anlage 1a)

Marktgemeinde Maria Laach am Jauerling

Straßen- und Wasserbau, Verkehr (Gruppe 6)

MVAG	Mittelverwendungs- und -aufbringungsgruppen (1. und 2. Ebene)	VA 2025 inkl. NVA	VA 2025	1. NVA
211	Erträge aus der operativen Verwaltungstätigkeit	30.300,00	24.300,00	6.000,00
2111	Erträge aus eigenen Abgaben			
2112	Erträge aus Ertragsanteilen			
2113	Erträge aus Gebühren			
2114	Erträge aus Leistungen	200,00	200,00	
2115	Erträge aus Besitz und wirtschaftlicher Tätigkeit			
2116	Erträge aus Veräußerung und sonstige Erträge	30.100,00	24.100,00	6.000,00
2117	Nicht finanzierungswirksame operative Erträge			
212	Erträge aus Transfers	54.100,00	71.300,00	-17.200,00
2121	Transferertrag von Trägern des öffentlichen Rechts	50.900,00	68.100,00	-17.200,00
2122	Transferertrag von Beteiligungen			
2123	Transferertrag von Unternehmen (mit Finanzunternehmen)			
2124	Transferertrag von Haushalten und Organisationen ohne Erwerbscharakter	200,00	200,00	
2125	Transferertrag vom Ausland			
2126	Investitions- und Tilgungszuschüsse zwischen Unternehmungen und Betrieben der Gebietskörperschaft und der Gebietskörperschaft			
2127	Nicht finanzierungswirksamer Transferertrag	3.000,00	3.000,00	
213	Finanzerträge	0,00	0,00	0,00
2131	Erträge aus Zinsen			
2132	Erträge aus Zinsen aus derivativen Finanzinstrumenten mit und ohne Grundgeschäft			
2133	Erträge aus Gewinnentnahmen von marktbestimmten Betrieben			
2134	Sonstige Finanzerträge			
2135	Erträge aus Dividenden/Gewinnausschüttungen			
2136	Sonstige nicht finanzierungswirksame Finanzerträge			
21	Summe Erträge	84.400,00	95.600,00	-11.200,00
221	Personalaufwand	0,00	0,00	0,00
2211	Personalaufwand (Bezüge, Nebengebühren, Mehrleistungen)			
2212	Gesetzlicher und freiwilliger Sozialaufwand			
2213	Sonstiger Personalaufwand			
2214	Nicht finanzierungswirksamer Personalaufwand			
222	Sachaufwand	117.200,00	116.700,00	500,00
2221	Gebrauchs- und Verbrauchsgüter, Handelswaren	1.100,00	1.100,00	
2222	Verwaltungs- und Betriebsaufwand	3.100,00	3.100,00	

1. Nachtragsvoranschlag 2025

NVA Ergebnishaushalt Bereichsbudget 1. und 2. Ebene (Anlage 1a)

Marktgemeinde Maria Laach am Jauerling

Straßen- und Wasserbau, Verkehr (Gruppe 6)

MVAG	Mittelverwendungs- und -aufbringungsgruppen (1. und 2. Ebene)	VA 2025 inkl. NVA	VA 2025	1. NVA
2223	Leasing- und Mietaufwand	3.200,00	3.200,00	
2224	Instandhaltung	1.000,00	500,00	500,00
2225	Sonstiger Sachaufwand	2.800,00	2.800,00	
2226	Nicht finanzierungswirksamer Sachaufwand	106.000,00	106.000,00	
223	Transferaufwand	300,00	300,00	0,00
2231	Transferaufwand an Träger des öffentlichen Rechts			
2232	Transferaufwand an Beteiligungen			
2233	Transferaufwand an Unternehmen (mit Finanzunternehmen)			
2234	Transferaufwand an Haushalte und Organisationen ohne Erwerbscharakter	300,00	300,00	
2235	Transferaufwand an das Ausland			
2236	Investitions- und Tilgungszuschüsse zwischen Unternehmungen und Betrieben der Gebietskörperschaft und der Gebietskörperschaft			
2237	Nicht finanzierungswirksamer Transferaufwand			
224	Finanzaufwand	1.700,00	1.500,00	200,00
2241	Aufwendungen für Zinsen	1.700,00	1.500,00	200,00
2242	Zinsen und sonstige Aufwendungen aus derivativen Finanzinstrumenten mit und ohne Grundgeschäft			
2243	Gewinnentnahmen von Unternehmungen und marktbestimmten Betrieben der Gebietskörperschaft (innerhalb der Gebietskörperschaft)			
2244	Sonstiger Finanzaufwand			
2245	Nicht finanzierungswirksamer Finanzaufwand			
22	Summe Aufwendungen	119.200,00	118.500,00	700,00
SA0	Saldo (0) Nettoergebnis (21 - 22)	-34.800,00	-22.900,00	-11.900,00
230	Entnahmen von Haushaltsrücklagen	0,00	0,00	0,00
2301	Entnahmen von Haushaltsrücklagen			
240	Zuweisungen an Haushaltsrücklagen	0,00	0,00	0,00
2401	Zuweisungen an Haushaltsrücklagen			
SA01	Saldo (01) Haushaltsrücklagen (230 - 240)	0,00	0,00	0,00
SA00	Saldo (00) Nettoergebnis nach Haushaltsrücklagen (Saldo 0 + Saldo 01)	-34.800,00	-22.900,00	-11.900,00

1. Nachtragsvoranschlag 2025

NVA Ergebnishaushalt Bereichsbudget 1. und 2. Ebene (Anlage 1a)

Marktgemeinde Maria Laach am Jauerling

Wirtschaftsförderung (Gruppe 7)

MVAG	Mittelverwendungs- und -aufbringungsgruppen (1. und 2. Ebene)	VA 2025 inkl. NVA	VA 2025	1. NVA
211	Erträge aus der operativen Verwaltungstätigkeit	300,00	300,00	0,00
2111	Erträge aus eigenen Abgaben			
2112	Erträge aus Ertragsanteilen			
2113	Erträge aus Gebühren			
2114	Erträge aus Leistungen	100,00	100,00	
2115	Erträge aus Besitz und wirtschaftlicher Tätigkeit			
2116	Erträge aus Veräußerung und sonstige Erträge	200,00	200,00	
2117	Nicht finanzierungswirksame operative Erträge			
212	Erträge aus Transfers	0,00	0,00	0,00
2121	Transferertrag von Trägern des öffentlichen Rechts			
2122	Transferertrag von Beteiligungen			
2123	Transferertrag von Unternehmen (mit Finanzunternehmen)			
2124	Transferertrag von Haushalten und Organisationen ohne Erwerbscharakter			
2125	Transferertrag vom Ausland			
2126	Investitions- und Tilgungszuschüsse zwischen Unternehmungen und Betrieben der Gebietskörperschaft und der Gebietskörperschaft			
2127	Nicht finanzierungswirksamer Transferertrag			
213	Finanzerträge	0,00	0,00	0,00
2131	Erträge aus Zinsen			
2132	Erträge aus Zinsen aus derivativen Finanzinstrumenten mit und ohne Grundgeschäft			
2133	Erträge aus Gewinnentnahmen von marktbestimmten Betrieben			
2134	Sonstige Finanzerträge			
2135	Erträge aus Dividenden/Gewinnausschüttungen			
2136	Sonstige nicht finanzierungswirksame Finanzerträge			
21	Summe Erträge	300,00	300,00	0,00
221	Personalaufwand	0,00	0,00	0,00
2211	Personalaufwand (Bezüge, Nebengebühren, Mehrleistungen)			
2212	Gesetzlicher und freiwilliger Sozialaufwand			
2213	Sonstiger Personalaufwand			
2214	Nicht finanzierungswirksamer Personalaufwand			
222	Sachaufwand	10.700,00	10.700,00	0,00
2221	Gebrauchs- und Verbrauchsgüter, Handelswaren			
2222	Verwaltungs- und Betriebsaufwand	100,00	100,00	

1. Nachtragsvoranschlag 2025

NVA Ergebnishaushalt Bereichsbudget 1. und 2. Ebene (Anlage 1a)

Marktgemeinde Maria Laach am Jauerling

Wirtschaftsförderung (Gruppe 7)

MVAG	Mittelverwendungs- und -aufbringungsgruppen (1. und 2. Ebene)	VA 2025 inkl. NVA	VA 2025	1. NVA
2223	Leasing- und Mietaufwand			
2224	Instandhaltung	500,00	500,00	
2225	Sonstiger Sachaufwand	9.100,00	9.100,00	
2226	Nicht finanzierungswirksamer Sachaufwand	1.000,00	1.000,00	
223	Transferaufwand	3.000,00	3.000,00	0,00
2231	Transferaufwand an Träger des öffentlichen Rechts			
2232	Transferaufwand an Beteiligungen			
2233	Transferaufwand an Unternehmen (mit Finanzunternehmen)			
2234	Transferaufwand an Haushalte und Organisationen ohne Erwerbscharakter	3.000,00	3.000,00	
2235	Transferaufwand an das Ausland			
2236	Investitions- und Tilgungszuschüsse zwischen Unternehmungen und Betrieben der Gebietskörperschaft und der Gebietskörperschaft			
2237	Nicht finanzierungswirksamer Transferaufwand			
224	Finanzaufwand	0,00	0,00	0,00
2241	Aufwendungen für Zinsen			
2242	Zinsen und sonstige Aufwendungen aus derivativen Finanzinstrumenten mit und ohne Grundgeschäft			
2243	Gewinnentnahmen von Unternehmungen und marktbestimmten Betrieben der Gebietskörperschaft (innerhalb der Gebietskörperschaft)			
2244	Sonstiger Finanzaufwand			
2245	Nicht finanzierungswirksamer Finanzaufwand			
22	Summe Aufwendungen	13.700,00	13.700,00	0,00
SA0	Saldo (0) Nettoergebnis (21 - 22)	-13.400,00	-13.400,00	0,00
230	Entnahmen von Haushaltsrücklagen	0,00	0,00	0,00
2301	Entnahmen von Haushaltsrücklagen			
240	Zuweisungen an Haushaltsrücklagen	0,00	0,00	0,00
2401	Zuweisungen an Haushaltsrücklagen			
SA01	Saldo (01) Haushaltsrücklagen (230 - 240)	0,00	0,00	0,00
SA00	Saldo (00) Nettoergebnis nach Haushaltsrücklagen (Saldo 0 + Saldo 01)	-13.400,00	-13.400,00	0,00

1. Nachtragsvoranschlag 2025

NVA Ergebnishaushalt Bereichsbudget 1. und 2. Ebene (Anlage 1a)

Marktgemeinde Maria Laach am Jauerling

Dienstleistungen (Gruppe 8)

MVAG	Mittelverwendungs- und -aufbringungsgruppen (1. und 2. Ebene)	VA 2025 inkl. NVA	VA 2025	1. NVA
211	Erträge aus der operativen Verwaltungstätigkeit	366.800,00	361.800,00	5.000,00
2111	Erträge aus eigenen Abgaben			
2112	Erträge aus Ertragsanteilen			
2113	Erträge aus Gebühren	247.800,00	247.800,00	
2114	Erträge aus Leistungen	86.800,00	85.300,00	1.500,00
2115	Erträge aus Besitz und wirtschaftlicher Tätigkeit	31.500,00	28.000,00	3.500,00
2116	Erträge aus Veräußerung und sonstige Erträge	700,00	700,00	
2117	Nicht finanzierungswirksame operative Erträge			
212	Erträge aus Transfers	175.300,00	170.700,00	4.600,00
2121	Transferertrag von Trägern des öffentlichen Rechts	89.000,00	89.000,00	
2122	Transferertrag von Beteiligungen			
2123	Transferertrag von Unternehmen (mit Finanzunternehmen)			
2124	Transferertrag von Haushalten und Organisationen ohne Erwerbscharakter			
2125	Transferertrag vom Ausland			
2126	Investitions- und Tilgungszuschüsse zwischen Unternehmungen und Betrieben der Gebietskörperschaft und der Gebietskörperschaft			
2127	Nicht finanzierungswirksamer Transferertrag	86.300,00	81.700,00	4.600,00
213	Finanzerträge	0,00	0,00	0,00
2131	Erträge aus Zinsen			
2132	Erträge aus Zinsen aus derivativen Finanzinstrumenten mit und ohne Grundgeschäft			
2133	Erträge aus Gewinnentnahmen von marktbestimmten Betrieben			
2134	Sonstige Finanzerträge			
2135	Erträge aus Dividenden/Gewinnausschüttungen			
2136	Sonstige nicht finanzierungswirksame Finanzerträge			
21	Summe Erträge	542.100,00	532.500,00	9.600,00
221	Personalaufwand	190.100,00	190.100,00	0,00
2211	Personalaufwand (Bezüge, Nebengebühren, Mehrleistungen)	146.100,00	146.100,00	
2212	Gesetzlicher und freiwilliger Sozialaufwand	41.400,00	41.400,00	
2213	Sonstiger Personalaufwand			
2214	Nicht finanzierungswirksamer Personalaufwand	2.600,00	2.600,00	
222	Sachaufwand	470.100,00	469.200,00	900,00
2221	Gebrauchs- und Verbrauchsgüter, Handelswaren	30.400,00	29.400,00	1.000,00
2222	Verwaltungs- und Betriebsaufwand	45.900,00	46.000,00	-100,00

1. Nachtragsvoranschlag 2025

NVA Ergebnishaushalt Bereichsbudget 1. und 2. Ebene (Anlage 1a)

Marktgemeinde Maria Laach am Jauerling

Dienstleistungen (Gruppe 8)

MVAG	Mittelverwendungs- und -aufbringungsgruppen (1. und 2. Ebene)	VA 2025 inkl. NVA	VA 2025	1. NVA
2223	Leasing- und Mietaufwand	1.900,00	1.900,00	
2224	Instandhaltung	39.800,00	35.400,00	4.400,00
2225	Sonstiger Sachaufwand	138.400,00	142.800,00	-4.400,00
2226	Nicht finanzierungswirksamer Sachaufwand	213.700,00	213.700,00	
223	Transferaufwand	0,00	0,00	0,00
2231	Transferaufwand an Träger des öffentlichen Rechts			
2232	Transferaufwand an Beteiligungen			
2233	Transferaufwand an Unternehmen (mit Finanzunternehmen)			
2234	Transferaufwand an Haushalte und Organisationen ohne Erwerbscharakter			
2235	Transferaufwand an das Ausland			
2236	Investitions- und Tilgungszuschüsse zwischen Unternehmungen und Betrieben der Gebietskörperschaft und der Gebietskörperschaft			
2237	Nicht finanzierungswirksamer Transferaufwand			
224	Finanzaufwand	59.300,00	66.800,00	-7.500,00
2241	Aufwendungen für Zinsen	59.300,00	66.800,00	-7.500,00
2242	Zinsen und sonstige Aufwendungen aus derivativen Finanzinstrumenten mit und ohne Grundgeschäft			
2243	Gewinnentnahmen von Unternehmungen und marktbestimmten Betrieben der Gebietskörperschaft (innerhalb der Gebietskörperschaft)			
2244	Sonstiger Finanzaufwand			
2245	Nicht finanzierungswirksamer Finanzaufwand			
22	Summe Aufwendungen	719.500,00	726.100,00	-6.600,00
SA0	Saldo (0) Nettoergebnis (21 - 22)	-177.400,00	-193.600,00	16.200,00
230	Entnahmen von Haushaltsrücklagen	0,00	0,00	0,00
2301	Entnahmen von Haushaltsrücklagen			
240	Zuweisungen an Haushaltsrücklagen	0,00	0,00	0,00
2401	Zuweisungen an Haushaltsrücklagen			
SA01	Saldo (01) Haushaltsrücklagen (230 - 240)	0,00	0,00	0,00
SA00	Saldo (00) Nettoergebnis nach Haushaltsrücklagen (Saldo 0 + Saldo 01)	-177.400,00	-193.600,00	16.200,00

1. Nachtragsvoranschlag 2025

NVA Ergebnishaushalt Bereichsbudget 1. und 2. Ebene (Anlage 1a)

Marktgemeinde Maria Laach am Jauerling

Finanzwirtschaft (Gruppe 9)

MVAG	Mittelverwendungs- und -aufbringungsgruppen (1. und 2. Ebene)	VA 2025 inkl. NVA	VA 2025	1. NVA
211	Erträge aus der operativen Verwaltungstätigkeit	1.072.000,00	1.069.800,00	2.200,00
2111	Erträge aus eigenen Abgaben	161.800,00	159.700,00	2.100,00
2112	Erträge aus Ertragsanteilen	910.000,00	910.000,00	
2113	Erträge aus Gebühren			
2114	Erträge aus Leistungen	100,00	100,00	
2115	Erträge aus Besitz und wirtschaftlicher Tätigkeit			
2116	Erträge aus Veräußerung und sonstige Erträge	100,00		100,00
2117	Nicht finanzierungswirksame operative Erträge			
212	Erträge aus Transfers	344.600,00	414.100,00	-69.500,00
2121	Transferertrag von Trägern des öffentlichen Rechts	344.600,00	414.100,00	-69.500,00
2122	Transferertrag von Beteiligungen			
2123	Transferertrag von Unternehmen (mit Finanzunternehmen)			
2124	Transferertrag von Haushalten und Organisationen ohne Erwerbscharakter			
2125	Transferertrag vom Ausland			
2126	Investitions- und Tilgungszuschüsse zwischen Unternehmungen und Betrieben der Gebietskörperschaft und der Gebietskörperschaft			
2127	Nicht finanzierungswirksamer Transferertrag			
213	Finanzerträge	100,00	500,00	-400,00
2131	Erträge aus Zinsen	100,00	500,00	-400,00
2132	Erträge aus Zinsen aus derivativen Finanzinstrumenten mit und ohne Grundgeschäft			
2133	Erträge aus Gewinnentnahmen von marktbestimmten Betrieben			
2134	Sonstige Finanzerträge			
2135	Erträge aus Dividenden/Gewinnausschüttungen			
2136	Sonstige nicht finanzierungswirksame Finanzerträge			
21	Summe Erträge	1.416.700,00	1.484.400,00	-67.700,00
221	Personalaufwand	0,00	0,00	0,00
2211	Personalaufwand (Bezüge, Nebengebühren, Mehrleistungen)			
2212	Gesetzlicher und freiwilliger Sozialaufwand			
2213	Sonstiger Personalaufwand			
2214	Nicht finanzierungswirksamer Personalaufwand			
222	Sachaufwand	37.800,00	31.400,00	6.400,00
2221	Gebrauchs- und Verbrauchsgüter, Handelswaren			
2222	Verwaltungs- und Betriebsaufwand			

1. Nachtragsvoranschlag 2025

NVA Ergebnishaushalt Bereichsbudget 1. und 2. Ebene (Anlage 1a)

Marktgemeinde Maria Laach am Jauerling

Finanzwirtschaft (Gruppe 9)

MVAG	Mittelverwendungs- und -aufbringungsgruppen (1. und 2. Ebene)	VA 2025 inkl. NVA	VA 2025	1. NVA
2223	Leasing- und Mietaufwand			
2224	Instandhaltung			
2225	Sonstiger Sachaufwand	37.800,00	31.400,00	6.400,00
2226	Nicht finanzierungswirksamer Sachaufwand			
223	Transferaufwand	0,00	0,00	0,00
2231	Transferaufwand an Träger des öffentlichen Rechts			
2232	Transferaufwand an Beteiligungen			
2233	Transferaufwand an Unternehmen (mit Finanzunternehmen)			
2234	Transferaufwand an Haushalte und Organisationen ohne Erwerbscharakter			
2235	Transferaufwand an das Ausland			
2236	Investitions- und Tilgungszuschüsse zwischen Unternehmungen und Betrieben der Gebietskörperschaft und der Gebietskörperschaft			
2237	Nicht finanzierungswirksamer Transferaufwand			
224	Finanzaufwand	1.300,00	1.300,00	0,00
2241	Aufwendungen für Zinsen			
2242	Zinsen und sonstige Aufwendungen aus derivativen Finanzinstrumenten mit und ohne Grundgeschäft			
2243	Gewinnentnahmen von Unternehmungen und marktbestimmten Betrieben der Gebietskörperschaft (innerhalb der Gebietskörperschaft)			
2244	Sonstiger Finanzaufwand	1.300,00	1.300,00	
2245	Nicht finanzierungswirksamer Finanzaufwand			
22	Summe Aufwendungen	39.100,00	32.700,00	6.400,00
SA0	Saldo (0) Nettoergebnis (21 - 22)	1.377.600,00	1.451.700,00	-74.100,00
230	Entnahmen von Haushaltsrücklagen	0,00	0,00	0,00
2301	Entnahmen von Haushaltsrücklagen			
240	Zuweisungen an Haushaltsrücklagen	0,00	0,00	0,00
2401	Zuweisungen an Haushaltsrücklagen			
SA01	Saldo (01) Haushaltsrücklagen (230 - 240)	0,00	0,00	0,00
SA00	Saldo (00) Nettoergebnis nach Haushaltsrücklagen (Saldo 0 + Saldo 01)	1.377.600,00	1.451.700,00	-74.100,00

1. NVA Finanzierungshaushalt Bereichsbudget 1. und 2. Ebene
(Anlage 1b)

1. Nachtragsvoranschlag 2025

Marktgemeinde Maria Laach am Jauerling

NVA Finanzierungshaushalt Bereichsbudget 1. und 2. Ebene (Anlage 1b)

Vertretungskörper und allgemeine Verwaltung (Gruppe 0)

MVAG	Mittelverwendungs- und aufbringungsgruppen (1. und 2. Ebene)	VA 2025 inkl. NVA	VA 2025	1. NVA
311	Einzahlungen aus operativer Verwaltungstätigkeit	31.300,00	25.800,00	5.500,00
3111	Einzahlungen aus eigenen Abgaben			
3112	Einzahlungen aus Ertragsanteilen			
3113	Einzahlungen aus Gebühren			
3114	Einzahlungen aus Leistungen	20.000,00	20.500,00	-500,00
3115	Einzahlungen aus Besitz und wirtschaftlicher Tätigkeit			
3116	Einzahlungen aus Veräußerung von geringwertigen Wirtschaftsgütern (GWG) und sonstige Einzahlungen	11.300,00	5.300,00	6.000,00
312	Einzahlungen aus Transfers	200,00	200,00	0,00
3121	Transferzahlungen von Trägern des öffentlichen Rechts	200,00	200,00	
3122	Transferzahlungen von Beteiligungen			
3123	Transferzahlungen von Unternehmen (inkl. Finanzunternehmen)			
3124	Transferzahlungen von Haushalten und Organisationen ohne Erwerbscharakter			
3125	Transferzahlungen vom Ausland			
3126	Investitions- und Tilgungszuschüsse zwischen Unternehmungen und Betrieben der Gebietskörperschaft und der Gebietskörperschaft			
313	Einzahlungen aus Finanzerträgen	0,00	0,00	0,00
3131	Einzahlungen aus Zinserträgen			
3132	Einzahlungen aus Zinsen aus derivativen Finanzinstrumenten mit und ohne Grundgeschäft			
3133	Einzahlungen aus Gewinnentnahmen von marktbestimmten Betrieben			
3134	Sonstige Einzahlungen aus Finanzerträgen			
3135	Einzahlungen aus Dividenden/Gewinnausschüttungen			
31	Summe Einzahlungen operative Gebarung	31.500,00	26.000,00	5.500,00
321	Auszahlungen aus Personalaufwand	160.700,00	160.200,00	500,00
3211	Auszahlungen für Personalaufwand (Bezüge, Nebengebühren, und Mehrleistungsvergütungen)	120.500,00	120.000,00	500,00
3212	Auszahlungen für gesetzliche und freiwillige Sozialaufwendungen	40.200,00	40.200,00	
3213	Auszahlungen aus sonstigem Personalaufwand			
322	Auszahlungen aus Sachaufwand	187.700,00	184.000,00	3.700,00
3221	Auszahlungen für Gebrauchs- und Verbrauchsgüter, Handelswaren	7.100,00	6.500,00	600,00
3222	Auszahlungen für Verwaltungs- und Betriebsaufwand	20.700,00	20.700,00	
3223	Auszahlungen für Leasing- und Mietaufwand			
3224	Auszahlungen für Instandhaltung	4.900,00	4.900,00	
3225	Sonstige Auszahlungen aus Sachaufwand	155.000,00	151.900,00	3.100,00
3226	Auszahlungen aus der Inanspruchnahme von Haftungen			
323	Auszahlungen aus Transfers	32.300,00	32.300,00	0,00
3231	Transferzahlungen an Träger des öffentlichen Rechts	14.400,00	14.400,00	

1. Nachtragsvoranschlag 2025

NVA Finanzierungshaushalt Bereichsbudget 1. und 2. Ebene (Anlage 1b)

Marktgemeinde Maria Laach am Jauerling

Vertretungskörper und allgemeine Verwaltung (Gruppe 0)

MVAG	Mittelverwendungs- und aufbringungsgruppen (1. und 2. Ebene)	VA 2025 inkl. NVA	VA 2025	1. NVA
3232	Transferzahlungen an Beteiligungen			
3233	Transferzahlungen an Unternehmen (inkl. Finanzunternehmen)	4.000,00	4.000,00	
3234	Transferzahlungen an Haushalte und Organisationen ohne Erwerbscharakter	13.900,00	13.900,00	
3235	Transferzahlungen an das Ausland			
3236	Investitions- und Tilgungszuschüsse zwischen Unternehmungen und Betrieben der Gebietskörperschaft und der Gebietskörperschaft			
324	Auszahlungen aus Finanzaufwand	200,00	200,00	0,00
3241	Auszahlungen für Zinsen	200,00	200,00	
3242	Auszahlungen für Zinsen aus derivativen Finanzinstrumenten mit und ohne Grundgeschäft			
3243	Auszahlungen aus Gewinnentnahmen von marktbestimmten Betrieben			
3244	Sonstige Auszahlungen aus Finanzaufwendungen			
32	Summe Auszahlungen operative Gebarung	380.900,00	376.700,00	4.200,00
SA1	Saldo (1) Geldfluss aus der operativen Gebarung (31 – 32)	-349.400,00	-350.700,00	1.300,00
331	Einzahlungen aus der Investitionstätigkeit	0,00	0,00	0,00
3311	Einzahlungen aus der Veräußerung von immateriellem Vermögen			
3312	Einzahlungen aus der Veräußerung von Grundstücken und Grundstückeinrichtungen			
3313	Einzahlungen aus der Veräußerung von Gebäuden und Bauten			
3314	Einzahlungen aus der Veräußerung von technischen Anlagen, Fahrzeugen und Maschinen			
3315	Einzahlungen aus der Veräußerung von Amts-, Betriebs- und Geschäftsausstattung			
3316	Einzahlungen aus der Veräußerung von Kulturgütern			
3317	Einzahlungen aus der Veräußerung von Beteiligungen			
3318	Einzahlungen aus der Veräußerung von kofinanzierten Schutzbauten			
332	Einzahlungen aus der Rückzahlung von Darlehen sowie gewährten Vorschüssen	0,00	0,00	0,00
3321	Einzahlungen aus Darlehen an Träger des öffentlichen Rechts			
3322	Einzahlungen aus Darlehen an Beteiligungen			
3323	Einzahlungen aus Darlehen an Unternehmen und Haushalte			
3325	Einzahlungen aus Vorschüssen und Anzahlungen			
333	Einzahlungen aus Kapitaltransfers	0,00	0,00	0,00
3331	Kapitaltransferzahlungen von Trägern des öffentlichen Rechts			
3332	Kapitaltransferzahlungen von Beteiligungen			
3333	Kapitaltransferzahlungen von Unternehmen			
3334	Kapitaltransferzahlungen von Haushalten und Organisationen ohne Erwerbscharakter			
3335	Kapitaltransferzahlungen vom Ausland			
33	Summe Einzahlungen investive Gebarung	0,00	0,00	0,00

1. Nachtragsvoranschlag 2025

Marktgemeinde Maria Laach am Jauerling

NVA Finanzierungshaushalt Bereichsbudget 1. und 2. Ebene (Anlage 1b)

Vertretungskörper und allgemeine Verwaltung (Gruppe 0)

MVAG	Mittelverwendungs- und aufbringungsgruppen (1. und 2. Ebene)	VA 2025 inkl. NVA	VA 2025	1. NVA
341	Auszahlungen aus der Investitionstätigkeit	25.700,00	24.500,00	1.200,00
3411	Auszahlungen für den Erwerb von immateriellem Vermögen	17.000,00	17.000,00	
3412	Auszahlungen für den Erwerb von Grundstücken und Grundstückseinrichtungen			
3413	Auszahlungen für den Erwerb von Gebäuden und Bauten	1.200,00		1.200,00
3414	Auszahlungen für den Erwerb von technischen Anlagen, Fahrzeugen und Maschinen			
3415	Auszahlungen für den Erwerb von Amts-, Betriebs- und Geschäftsausstattung	7.500,00	7.500,00	
3416	Auszahlungen für den Erwerb von Kulturgütern			
3417	Auszahlungen für den Erwerb von Beteiligungen			
3418	Auszahlungen für den Erwerb von kofinanzierten Schutzbauten			
342	Auszahlungen aus der Gewährung von Darlehen sowie gewährten Vorschüssen	0,00	0,00	0,00
3421	Auszahlungen von Darlehen an Träger des öffentlichen Rechts			
3422	Auszahlungen von Darlehen an Beteiligungen			
3423	Auszahlungen von Darlehen an Unternehmen und Haushalte			
3425	Auszahlungen von Vorschüssen und Anzahlungen			
343	Auszahlungen aus Kapitaltransfers	0,00	0,00	0,00
3431	Kapitaltransferzahlungen an Träger des öffentlichen Rechts			
3432	Kapitaltransferzahlungen an Beteiligungen			
3433	Kapitaltransferzahlungen an Unternehmen (Finanzunternehmen)			
3434	Kapitaltransferzahlungen an Haushalte und Organisationen ohne Erwerbscharakter			
3435	Kapitaltransferzahlungen an das Ausland			
34	Summe Auszahlungen investive Gebarung	25.700,00	24.500,00	1.200,00
SA2	Saldo (2) Geldfluss aus der investiven Gebarung (33 – 34)	-25.700,00	-24.500,00	-1.200,00
SA3	Saldo (3) Nettofinanzierungssaldo (Saldo 1 + Saldo 2)	-375.100,00	-375.200,00	100,00
351	Einzahlungen aus der Aufnahme von Finanzschulden	0,00	0,00	0,00
3511	Einzahlungen aus empfangenen Darlehen von öffentlichen Körperschaften und Rechtsträgern			
3512	Einzahlungen aus empfangenen Darlehen von Beteiligungen			
3513	Einzahlungen aus empfangenen Darlehen von Unternehmen und privaten Haushalten			
3514	Einzahlungen aus Finanzschulden (Finanzunternehmen)			
3515	Einzahlungen aus Aufnahmen von Leasingverbindlichkeiten			
353	Einzahlungen infolge eines Kapitaltausches bei derivativen Finanzinstrumenten mit Grundgeschäft	0,00	0,00	0,00
3530	Einzahlungen infolge eines Kapitaltausches bei derivativen Finanzinstrumenten mit Grundgeschäft			
355	Einzahlungen aus dem Abgang von Finanzinstrumenten	0,00	0,00	0,00

1. Nachtragsvoranschlag 2025

NVA Finanzierungshaushalt Bereichsbudget 1. und 2. Ebene (Anlage 1b)

Marktgemeinde Maria Laach am Jauerling

Vertretungskörper und allgemeine Verwaltung (Gruppe 0)

MVAG	Mittelverwendungs- und aufbringungsgruppen (1. und 2. Ebene)	VA 2025 inkl. NVA	VA 2025	1. NVA
3550	Einzahlungen aus dem Abgang von Finanzinstrumenten			
35	Summe Einzahlungen aus der Finanzierungstätigkeit	0,00	0,00	0,00
361	Auszahlungen aus der Tilgung von Finanzschulden	600,00	600,00	0,00
3611	Auszahlungen aus empfangenen Darlehen von öffentlichen Körperschaften und Rechtsträgern			
3612	Auszahlungen aus empfangenen Darlehen von Beteiligungen			
3613	Auszahlungen aus empfangenen Darlehen von Unternehmen und privaten Haushalten			
3614	Auszahlungen aus Finanzschulden	600,00	600,00	
3615	Auszahlungen aus Rückzahlungen von Leasingverbindlichkeiten			
363	Auszahlungen infolge eines Kapitaltausches bei derivativen Finanzinstrumenten mit Grundgeschäft	0,00	0,00	0,00
3630	Auszahlungen infolge eines Kapitaltausches bei derivativen Finanzinstrumenten mit Grundgeschäft			
365	Auszahlungen für den Erwerb von Finanzinstrumenten	0,00	0,00	0,00
3650	Auszahlungen für den Erwerb von Finanzinstrumenten			
36	Summe Auszahlungen aus der Finanzierungstätigkeit	600,00	600,00	0,00
SA4	Saldo (4) Geldfluss aus der Finanzierungstätigkeit (35 – 36)	-600,00	-600,00	0,00
SA5	Saldo (5) Geldfluss aus der voranschlagswirksamen Gebarung (Saldo 3 + Saldo 4)	-375.700,00	-375.800,00	100,00

Öffentliche Ordnung und Sicherheit (Gruppe 1)

MVAG	Mittelverwendungs- und aufbringungsgruppen (1. und 2. Ebene)	VA 2025 inkl. NVA	VA 2025	1. NVA
311	Einzahlungen aus operativer Verwaltungstätigkeit	0,00	0,00	0,00
3111	Einzahlungen aus eigenen Abgaben			
3112	Einzahlungen aus Ertragsanteilen			
3113	Einzahlungen aus Gebühren			
3114	Einzahlungen aus Leistungen			
3115	Einzahlungen aus Besitz und wirtschaftlicher Tätigkeit			
3116	Einzahlungen aus Veräußerung von geringwertigen Wirtschaftsgütern (GWG) und sonstige Einzahlungen			
312	Einzahlungen aus Transfers	251.000,00	1.000,00	250.000,00
3121	Transferzahlungen von Trägern des öffentlichen Rechts	251.000,00	1.000,00	250.000,00
3122	Transferzahlungen von Beteiligungen			
3123	Transferzahlungen von Unternehmen (inkl. Finanzunternehmen)			
3124	Transferzahlungen von Haushalten und Organisationen ohne Erwerbscharakter			
3125	Transferzahlungen vom Ausland			
3126	Investitions- und Tilgungszuschüsse zwischen Unternehmungen und Betrieben der Gebietskörperschaft und der Gebietskörperschaft			
313	Einzahlungen aus Finanzerträgen	0,00	0,00	0,00
3131	Einzahlungen aus Zinserträgen			
3132	Einzahlungen aus Zinsen aus derivativen Finanzinstrumenten mit und ohne Grundgeschäft			
3133	Einzahlungen aus Gewinnentnahmen von marktbestimmten Betrieben			
3134	Sonstige Einzahlungen aus Finanzerträgen			
3135	Einzahlungen aus Dividenden/Gewinnausschüttungen			
31	Summe Einzahlungen operative Gebarung	251.000,00	1.000,00	250.000,00
321	Auszahlungen aus Personalaufwand	0,00	0,00	0,00
3211	Auszahlungen für Personalaufwand (Bezüge, Nebengebühren, und Mehrleistungsvergütungen)			
3212	Auszahlungen für gesetzliche und freiwillige Sozialaufwendungen			
3213	Auszahlungen aus sonstigem Personalaufwand			
322	Auszahlungen aus Sachaufwand	100,00	100,00	0,00
3221	Auszahlungen für Gebrauchs- und Verbrauchsgüter, Handelswaren			
3222	Auszahlungen für Verwaltungs- und Betriebsaufwand			
3223	Auszahlungen für Leasing- und Mietaufwand			
3224	Auszahlungen für Instandhaltung			
3225	Sonstige Auszahlungen aus Sachaufwand	100,00	100,00	
3226	Auszahlungen aus der Inanspruchnahme von Haftungen			
323	Auszahlungen aus Transfers	13.400,00	13.400,00	0,00
3231	Transferzahlungen an Träger des öffentlichen Rechts	13.400,00	13.400,00	

1. Nachtragsvoranschlag 2025

NVA Finanzierungshaushalt Bereichsbudget 1. und 2. Ebene (Anlage 1b)

Marktgemeinde Maria Laach am Jauerling

Öffentliche Ordnung und Sicherheit (Gruppe 1)

MVAG	Mittelverwendungs- und aufbringungsgruppen (1. und 2. Ebene)	VA 2025 inkl. NVA	VA 2025	1. NVA
3232	Transferzahlungen an Beteiligungen			
3233	Transferzahlungen an Unternehmen (inkl. Finanzunternehmen)			
3234	Transferzahlungen an Haushalte und Organisationen ohne Erwerbscharakter			
3235	Transferzahlungen an das Ausland			
3236	Investitions- und Tilgungszuschüsse zwischen Unternehmungen und Betrieben der Gebietskörperschaft und der Gebietskörperschaft			
324	Auszahlungen aus Finanzaufwand	1.100,00	1.100,00	0,00
3241	Auszahlungen für Zinsen	1.100,00	1.100,00	
3242	Auszahlungen für Zinsen aus derivativen Finanzinstrumenten mit und ohne Grundgeschäft			
3243	Auszahlungen aus Gewinnentnahmen von marktbestimmten Betrieben			
3244	Sonstige Auszahlungen aus Finanzaufwendungen			
32	Summe Auszahlungen operative Gebarung	14.600,00	14.600,00	0,00
SA1	Saldo (1) Geldfluss aus der operativen Gebarung (31 – 32)	236.400,00	-13.600,00	250.000,00
331	Einzahlungen aus der Investitionstätigkeit	0,00	0,00	0,00
3311	Einzahlungen aus der Veräußerung von immateriellem Vermögen			
3312	Einzahlungen aus der Veräußerung von Grundstücken und Grundstückeinrichtungen			
3313	Einzahlungen aus der Veräußerung von Gebäuden und Bauten			
3314	Einzahlungen aus der Veräußerung von technischen Anlagen, Fahrzeugen und Maschinen			
3315	Einzahlungen aus der Veräußerung von Amts-, Betriebs- und Geschäftsausstattung			
3316	Einzahlungen aus der Veräußerung von Kulturgütern			
3317	Einzahlungen aus der Veräußerung von Beteiligungen			
3318	Einzahlungen aus der Veräußerung von kofinanzierten Schutzbauten			
332	Einzahlungen aus der Rückzahlung von Darlehen sowie gewährten Vorschüssen	0,00	0,00	0,00
3321	Einzahlungen aus Darlehen an Träger des öffentlichen Rechts			
3322	Einzahlungen aus Darlehen an Beteiligungen			
3323	Einzahlungen aus Darlehen an Unternehmen und Haushalte			
3325	Einzahlungen aus Vorschüssen und Anzahlungen			
333	Einzahlungen aus Kapitaltransfers	0,00	0,00	0,00
3331	Kapitaltransferzahlungen von Trägern des öffentlichen Rechts			
3332	Kapitaltransferzahlungen von Beteiligungen			
3333	Kapitaltransferzahlungen von Unternehmen			
3334	Kapitaltransferzahlungen von Haushalten und Organisationen ohne Erwerbscharakter			
3335	Kapitaltransferzahlungen vom Ausland			
33	Summe Einzahlungen investive Gebarung	0,00	0,00	0,00

1. Nachtragsvoranschlag 2025

Marktgemeinde Maria Laach am Jauerling

NVA Finanzierungshaushalt Bereichsbudget 1. und 2. Ebene (Anlage 1b)

Öffentliche Ordnung und Sicherheit (Gruppe 1)

MVAG	Mittelverwendungs- und aufbringungsgruppen (1. und 2. Ebene)	VA 2025 inkl. NVA	VA 2025	1. NVA
341	Auszahlungen aus der Investitionstätigkeit	760.000,00	0,00	760.000,00
3411	Auszahlungen für den Erwerb von immateriellem Vermögen			
3412	Auszahlungen für den Erwerb von Grundstücken und Grundstückseinrichtungen	60.000,00		60.000,00
3413	Auszahlungen für den Erwerb von Gebäuden und Bauten	700.000,00		700.000,00
3414	Auszahlungen für den Erwerb von technischen Anlagen, Fahrzeugen und Maschinen			
3415	Auszahlungen für den Erwerb von Amts-, Betriebs- und Geschäftsausstattung			
3416	Auszahlungen für den Erwerb von Kulturgütern			
3417	Auszahlungen für den Erwerb von Beteiligungen			
3418	Auszahlungen für den Erwerb von kofinanzierten Schutzbauten			
342	Auszahlungen aus der Gewährung von Darlehen sowie gewährten Vorschüssen	0,00	0,00	0,00
3421	Auszahlungen von Darlehen an Träger des öffentlichen Rechts			
3422	Auszahlungen von Darlehen an Beteiligungen			
3423	Auszahlungen von Darlehen an Unternehmen und Haushalte			
3425	Auszahlungen von Vorschüssen und Anzahlungen			
343	Auszahlungen aus Kapitaltransfers	0,00	0,00	0,00
3431	Kapitaltransferzahlungen an Träger des öffentlichen Rechts			
3432	Kapitaltransferzahlungen an Beteiligungen			
3433	Kapitaltransferzahlungen an Unternehmen (Finanzunternehmen)			
3434	Kapitaltransferzahlungen an Haushalte und Organisationen ohne Erwerbscharakter			
3435	Kapitaltransferzahlungen an das Ausland			
34	Summe Auszahlungen investive Gebarung	760.000,00	0,00	760.000,00
SA2	Saldo (2) Geldfluss aus der investiven Gebarung (33 – 34)	-760.000,00	0,00	-760.000,00
SA3	Saldo (3) Nettofinanzierungssaldo (Saldo 1 + Saldo 2)	-523.600,00	-13.600,00	-510.000,00
351	Einzahlungen aus der Aufnahme von Finanzschulden	510.000,00	0,00	510.000,00
3511	Einzahlungen aus empfangenen Darlehen von öffentlichen Körperschaften und Rechtsträgern			
3512	Einzahlungen aus empfangenen Darlehen von Beteiligungen			
3513	Einzahlungen aus empfangenen Darlehen von Unternehmen und privaten Haushalten			
3514	Einzahlungen aus Finanzschulden (Finanzunternehmen)	510.000,00		510.000,00
3515	Einzahlungen aus Aufnahmen von Leasingverbindlichkeiten			
353	Einzahlungen infolge eines Kapitaltausches bei derivativen Finanzinstrumenten mit Grundgeschäft	0,00	0,00	0,00
3530	Einzahlungen infolge eines Kapitaltausches bei derivativen Finanzinstrumenten mit Grundgeschäft			
355	Einzahlungen aus dem Abgang von Finanzinstrumenten	0,00	0,00	0,00

1. Nachtragsvoranschlag 2025

NVA Finanzierungshaushalt Bereichsbudget 1. und 2. Ebene (Anlage 1b)

Marktgemeinde Maria Laach am Jauerling

Öffentliche Ordnung und Sicherheit (Gruppe 1)

MVAG	Mittelverwendungs- und aufbringungsgruppen (1. und 2. Ebene)	VA 2025 inkl. NVA	VA 2025	1. NVA
3550	Einzahlungen aus dem Abgang von Finanzinstrumenten			
35	Summe Einzahlungen aus der Finanzierungstätigkeit	510.000,00	0,00	510.000,00
361	Auszahlungen aus der Tilgung von Finanzschulden	3.800,00	3.800,00	0,00
3611	Auszahlungen aus empfangenen Darlehen von öffentlichen Körperschaften und Rechtsträgern			
3612	Auszahlungen aus empfangenen Darlehen von Beteiligungen			
3613	Auszahlungen aus empfangenen Darlehen von Unternehmen und privaten Haushalten			
3614	Auszahlungen aus Finanzschulden	3.800,00	3.800,00	
3615	Auszahlungen aus Rückzahlungen von Leasingverbindlichkeiten			
363	Auszahlungen infolge eines Kapitaltausches bei derivativen Finanzinstrumenten mit Grundgeschäft	0,00	0,00	0,00
3630	Auszahlungen infolge eines Kapitaltausches bei derivativen Finanzinstrumenten mit Grundgeschäft			
365	Auszahlungen für den Erwerb von Finanzinstrumenten	0,00	0,00	0,00
3650	Auszahlungen für den Erwerb von Finanzinstrumenten			
36	Summe Auszahlungen aus der Finanzierungstätigkeit	3.800,00	3.800,00	0,00
SA4	Saldo (4) Geldfluss aus der Finanzierungstätigkeit (35 – 36)	506.200,00	-3.800,00	510.000,00
SA5	Saldo (5) Geldfluss aus der voranschlagswirksamen Gebarung (Saldo 3 + Saldo 4)	-17.400,00	-17.400,00	0,00

1. Nachtragsvoranschlag 2025

Marktgemeinde Maria Laach am Jauerling

NVA Finanzierungshaushalt Bereichsbudget 1. und 2. Ebene (Anlage 1b)

Unterricht, Erziehung, Sport und Wissenschaft (Gruppe 2)

MVAG	Mittelverwendungs- und aufbringungsgruppen (1. und 2. Ebene)	VA 2025 inkl. NVA	VA 2025	1. NVA
311	Einzahlungen aus operativer Verwaltungstätigkeit	54.100,00	55.000,00	-900,00
3111	Einzahlungen aus eigenen Abgaben			
3112	Einzahlungen aus Ertragsanteilen			
3113	Einzahlungen aus Gebühren			
3114	Einzahlungen aus Leistungen	35.000,00	35.900,00	-900,00
3115	Einzahlungen aus Besitz und wirtschaftlicher Tätigkeit	6.100,00	6.100,00	
3116	Einzahlungen aus Veräußerung von geringwertigen Wirtschaftsgütern (GWG) und sonstige Einzahlungen	13.000,00	13.000,00	
312	Einzahlungen aus Transfers	17.900,00	42.100,00	-24.200,00
3121	Transferzahlungen von Trägern des öffentlichen Rechts	17.900,00	42.100,00	-24.200,00
3122	Transferzahlungen von Beteiligungen			
3123	Transferzahlungen von Unternehmen (inkl. Finanzunternehmen)			
3124	Transferzahlungen von Haushalten und Organisationen ohne Erwerbscharakter			
3125	Transferzahlungen vom Ausland			
3126	Investitions- und Tilgungszuschüsse zwischen Unternehmungen und Betrieben der Gebietskörperschaft und der Gebietskörperschaft			
313	Einzahlungen aus Finanzerträgen	0,00	0,00	0,00
3131	Einzahlungen aus Zinserträgen			
3132	Einzahlungen aus Zinsen aus derivativen Finanzinstrumenten mit und ohne Grundgeschäft			
3133	Einzahlungen aus Gewinnentnahmen von marktbestimmten Betrieben			
3134	Sonstige Einzahlungen aus Finanzerträgen			
3135	Einzahlungen aus Dividenden/Gewinnausschüttungen			
31	Summe Einzahlungen operative Gebarung	72.000,00	97.100,00	-25.100,00
321	Auszahlungen aus Personalaufwand	161.800,00	150.400,00	11.400,00
3211	Auszahlungen für Personalaufwand (Bezüge, Nebengebühren, und Mehrleistungsvergütungen)	129.300,00	120.300,00	9.000,00
3212	Auszahlungen für gesetzliche und freiwillige Sozialaufwendungen	32.500,00	30.100,00	2.400,00
3213	Auszahlungen aus sonstigem Personalaufwand			
322	Auszahlungen aus Sachaufwand	125.900,00	121.900,00	4.000,00
3221	Auszahlungen für Gebrauchs- und Verbrauchsgüter, Handelswaren	23.600,00	23.200,00	400,00
3222	Auszahlungen für Verwaltungs- und Betriebsaufwand	24.000,00	24.000,00	
3223	Auszahlungen für Leasing- und Mietaufwand	2.500,00	2.500,00	
3224	Auszahlungen für Instandhaltung	6.100,00	4.600,00	1.500,00
3225	Sonstige Auszahlungen aus Sachaufwand	69.700,00	67.600,00	2.100,00
3226	Auszahlungen aus der Inanspruchnahme von Haftungen			
323	Auszahlungen aus Transfers	83.600,00	77.900,00	5.700,00
3231	Transferzahlungen an Träger des öffentlichen Rechts	66.400,00	69.800,00	-3.400,00

1. Nachtragsvoranschlag 2025

NVA Finanzierungshaushalt Bereichsbudget 1. und 2. Ebene (Anlage 1b)

Marktgemeinde Maria Laach am Jauerling

Unterricht, Erziehung, Sport und Wissenschaft (Gruppe 2)

MVAG	Mittelverwendungs- und aufbringungsgruppen (1. und 2. Ebene)	VA 2025 inkl. NVA	VA 2025	1. NVA
3232	Transferzahlungen an Beteiligungen			
3233	Transferzahlungen an Unternehmen (inkl. Finanzunternehmen)			
3234	Transferzahlungen an Haushalte und Organisationen ohne Erwerbscharakter	17.200,00	8.100,00	9.100,00
3235	Transferzahlungen an das Ausland			
3236	Investitions- und Tilgungszuschüsse zwischen Unternehmungen und Betrieben der Gebietskörperschaft und der Gebietskörperschaft			
324	Auszahlungen aus Finanzaufwand	2.400,00	2.400,00	0,00
3241	Auszahlungen für Zinsen	2.400,00	2.400,00	
3242	Auszahlungen für Zinsen aus derivativen Finanzinstrumenten mit und ohne Grundgeschäft			
3243	Auszahlungen aus Gewinnentnahmen von marktbestimmten Betrieben			
3244	Sonstige Auszahlungen aus Finanzaufwendungen			
32	Summe Auszahlungen operative Gebarung	373.700,00	352.600,00	21.100,00
SA1	Saldo (1) Geldfluss aus der operativen Gebarung (31 – 32)	-301.700,00	-255.500,00	-46.200,00
331	Einzahlungen aus der Investitionstätigkeit	0,00	0,00	0,00
3311	Einzahlungen aus der Veräußerung von immateriellem Vermögen			
3312	Einzahlungen aus der Veräußerung von Grundstücken und Grundstückeinrichtungen			
3313	Einzahlungen aus der Veräußerung von Gebäuden und Bauten			
3314	Einzahlungen aus der Veräußerung von technischen Anlagen, Fahrzeugen und Maschinen			
3315	Einzahlungen aus der Veräußerung von Amts-, Betriebs- und Geschäftsausstattung			
3316	Einzahlungen aus der Veräußerung von Kulturgütern			
3317	Einzahlungen aus der Veräußerung von Beteiligungen			
3318	Einzahlungen aus der Veräußerung von kofinanzierten Schutzbauten			
332	Einzahlungen aus der Rückzahlung von Darlehen sowie gewährten Vorschüssen	0,00	0,00	0,00
3321	Einzahlungen aus Darlehen an Träger des öffentlichen Rechts			
3322	Einzahlungen aus Darlehen an Beteiligungen			
3323	Einzahlungen aus Darlehen an Unternehmen und Haushalte			
3325	Einzahlungen aus Vorschüssen und Anzahlungen			
333	Einzahlungen aus Kapitaltransfers	68.200,00	68.700,00	-500,00
3331	Kapitaltransferzahlungen von Trägern des öffentlichen Rechts	68.200,00	68.700,00	-500,00
3332	Kapitaltransferzahlungen von Beteiligungen			
3333	Kapitaltransferzahlungen von Unternehmen			
3334	Kapitaltransferzahlungen von Haushalten und Organisationen ohne Erwerbscharakter			
3335	Kapitaltransferzahlungen vom Ausland			
33	Summe Einzahlungen investive Gebarung	68.200,00	68.700,00	-500,00

1. Nachtragsvoranschlag 2025

Marktgemeinde Maria Laach am Jauerling

NVA Finanzierungshaushalt Bereichsbudget 1. und 2. Ebene (Anlage 1b)

Unterricht, Erziehung, Sport und Wissenschaft (Gruppe 2)

MVAG	Mittelverwendungs- und aufbringungsgruppen (1. und 2. Ebene)	VA 2025 inkl. NVA	VA 2025	1. NVA
341	Auszahlungen aus der Investitionstätigkeit	88.400,00	91.400,00	-3.000,00
3411	Auszahlungen für den Erwerb von immateriellem Vermögen			
3412	Auszahlungen für den Erwerb von Grundstücken und Grundstückseinrichtungen	15.400,00	15.400,00	
3413	Auszahlungen für den Erwerb von Gebäuden und Bauten	40.000,00	30.000,00	10.000,00
3414	Auszahlungen für den Erwerb von technischen Anlagen, Fahrzeugen und Maschinen			
3415	Auszahlungen für den Erwerb von Amts-, Betriebs- und Geschäftsausstattung	33.000,00	46.000,00	-13.000,00
3416	Auszahlungen für den Erwerb von Kulturgütern			
3417	Auszahlungen für den Erwerb von Beteiligungen			
3418	Auszahlungen für den Erwerb von kofinanzierten Schutzbauten			
342	Auszahlungen aus der Gewährung von Darlehen sowie gewährten Vorschüssen	0,00	0,00	0,00
3421	Auszahlungen von Darlehen an Träger des öffentlichen Rechts			
3422	Auszahlungen von Darlehen an Beteiligungen			
3423	Auszahlungen von Darlehen an Unternehmen und Haushalte			
3425	Auszahlungen von Vorschüssen und Anzahlungen			
343	Auszahlungen aus Kapitaltransfers	0,00	0,00	0,00
3431	Kapitaltransferzahlungen an Träger des öffentlichen Rechts			
3432	Kapitaltransferzahlungen an Beteiligungen			
3433	Kapitaltransferzahlungen an Unternehmen (Finanzunternehmen)			
3434	Kapitaltransferzahlungen an Haushalte und Organisationen ohne Erwerbscharakter			
3435	Kapitaltransferzahlungen an das Ausland			
34	Summe Auszahlungen investive Gebarung	88.400,00	91.400,00	-3.000,00
SA2	Saldo (2) Geldfluss aus der investiven Gebarung (33 – 34)	-20.200,00	-22.700,00	2.500,00
SA3	Saldo (3) Nettofinanzierungssaldo (Saldo 1 + Saldo 2)	-321.900,00	-278.200,00	-43.700,00
351	Einzahlungen aus der Aufnahme von Finanzschulden	0,00	25.000,00	-25.000,00
3511	Einzahlungen aus empfangenen Darlehen von öffentlichen Körperschaften und Rechtsträgern			
3512	Einzahlungen aus empfangenen Darlehen von Beteiligungen			
3513	Einzahlungen aus empfangenen Darlehen von Unternehmen und privaten Haushalten			
3514	Einzahlungen aus Finanzschulden (Finanzunternehmen)		25.000,00	-25.000,00
3515	Einzahlungen aus Aufnahmen von Leasingverbindlichkeiten			
353	Einzahlungen infolge eines Kapitaltausches bei derivativen Finanzinstrumenten mit Grundgeschäft	0,00	0,00	0,00
3530	Einzahlungen infolge eines Kapitaltausches bei derivativen Finanzinstrumenten mit Grundgeschäft			
355	Einzahlungen aus dem Abgang von Finanzinstrumenten	0,00	0,00	0,00

1. Nachtragsvoranschlag 2025

NVA Finanzierungshaushalt Bereichsbudget 1. und 2. Ebene (Anlage 1b)

Marktgemeinde Maria Laach am Jauerling

Unterricht, Erziehung, Sport und Wissenschaft (Gruppe 2)

MVAG	Mittelverwendungs- und aufbringungsgruppen (1. und 2. Ebene)	VA 2025 inkl. NVA	VA 2025	1. NVA
3550	Einzahlungen aus dem Abgang von Finanzinstrumenten			
35	Summe Einzahlungen aus der Finanzierungstätigkeit	0,00	25.000,00	-25.000,00
361	Auszahlungen aus der Tilgung von Finanzschulden	22.300,00	22.300,00	0,00
3611	Auszahlungen aus empfangenen Darlehen von öffentlichen Körperschaften und Rechtsträgern			
3612	Auszahlungen aus empfangenen Darlehen von Beteiligungen			
3613	Auszahlungen aus empfangenen Darlehen von Unternehmen und privaten Haushalten			
3614	Auszahlungen aus Finanzschulden	22.300,00	22.300,00	
3615	Auszahlungen aus Rückzahlungen von Leasingverbindlichkeiten			
363	Auszahlungen infolge eines Kapitaltausches bei derivativen Finanzinstrumenten mit Grundgeschäft	0,00	0,00	0,00
3630	Auszahlungen infolge eines Kapitaltausches bei derivativen Finanzinstrumenten mit Grundgeschäft			
365	Auszahlungen für den Erwerb von Finanzinstrumenten	0,00	0,00	0,00
3650	Auszahlungen für den Erwerb von Finanzinstrumenten			
36	Summe Auszahlungen aus der Finanzierungstätigkeit	22.300,00	22.300,00	0,00
SA4	Saldo (4) Geldfluss aus der Finanzierungstätigkeit (35 – 36)	-22.300,00	2.700,00	-25.000,00
SA5	Saldo (5) Geldfluss aus der voranschlagswirksamen Gebarung (Saldo 3 + Saldo 4)	-344.200,00	-275.500,00	-68.700,00

1. Nachtragsvoranschlag 2025

Marktgemeinde Maria Laach am Jauerling

NVA Finanzierungshaushalt Bereichsbudget 1. und 2. Ebene (Anlage 1b)

Kunst, Kultur und Kultus (Gruppe 3)

MVAG	Mittelverwendungs- und aufbringungsgruppen (1. und 2. Ebene)	VA 2025 inkl. NVA	VA 2025	1. NVA
311	Einzahlungen aus operativer Verwaltungstätigkeit	11.400,00	11.400,00	0,00
3111	Einzahlungen aus eigenen Abgaben			
3112	Einzahlungen aus Ertragsanteilen			
3113	Einzahlungen aus Gebühren			
3114	Einzahlungen aus Leistungen	7.100,00	7.100,00	
3115	Einzahlungen aus Besitz und wirtschaftlicher Tätigkeit	4.200,00	4.200,00	
3116	Einzahlungen aus Veräußerung von geringwertigen Wirtschaftsgütern (GWG) und sonstige Einzahlungen	100,00	100,00	
312	Einzahlungen aus Transfers	500,00	500,00	0,00
3121	Transferzahlungen von Trägern des öffentlichen Rechts	500,00	500,00	
3122	Transferzahlungen von Beteiligungen			
3123	Transferzahlungen von Unternehmen (inkl. Finanzunternehmen)			
3124	Transferzahlungen von Haushalten und Organisationen ohne Erwerbscharakter			
3125	Transferzahlungen vom Ausland			
3126	Investitions- und Tilgungszuschüsse zwischen Unternehmungen und Betrieben der Gebietskörperschaft und der Gebietskörperschaft			
313	Einzahlungen aus Finanzerträgen	0,00	0,00	0,00
3131	Einzahlungen aus Zinserträgen			
3132	Einzahlungen aus Zinsen aus derivativen Finanzinstrumenten mit und ohne Grundgeschäft			
3133	Einzahlungen aus Gewinnentnahmen von marktbestimmten Betrieben			
3134	Sonstige Einzahlungen aus Finanzerträgen			
3135	Einzahlungen aus Dividenden/Gewinnausschüttungen			
31	Summe Einzahlungen operative Gebarung	11.900,00	11.900,00	0,00
321	Auszahlungen aus Personalaufwand	0,00	0,00	0,00
3211	Auszahlungen für Personalaufwand (Bezüge, Nebengebühren, und Mehrleistungsvergütungen)			
3212	Auszahlungen für gesetzliche und freiwillige Sozialaufwendungen			
3213	Auszahlungen aus sonstigem Personalaufwand			
322	Auszahlungen aus Sachaufwand	8.800,00	8.600,00	200,00
3221	Auszahlungen für Gebrauchs- und Verbrauchsgüter, Handelswaren			
3222	Auszahlungen für Verwaltungs- und Betriebsaufwand	5.400,00	5.400,00	
3223	Auszahlungen für Leasing- und Mietaufwand			
3224	Auszahlungen für Instandhaltung	500,00	300,00	200,00
3225	Sonstige Auszahlungen aus Sachaufwand	2.900,00	2.900,00	
3226	Auszahlungen aus der Inanspruchnahme von Haftungen			
323	Auszahlungen aus Transfers	53.000,00	53.700,00	-700,00
3231	Transferzahlungen an Träger des öffentlichen Rechts	44.200,00	44.800,00	-600,00

1. Nachtragsvoranschlag 2025

Marktgemeinde Maria Laach am Jauerling

NVA Finanzierungshaushalt Bereichsbudget 1. und 2. Ebene (Anlage 1b)

Kunst, Kultur und Kultus (Gruppe 3)

MVAG	Mittelverwendungs- und aufbringungsgruppen (1. und 2. Ebene)	VA 2025 inkl. NVA	VA 2025	1. NVA
3232	Transferzahlungen an Beteiligungen			
3233	Transferzahlungen an Unternehmen (inkl. Finanzunternehmen)			
3234	Transferzahlungen an Haushalte und Organisationen ohne Erwerbscharakter	8.800,00	8.900,00	-100,00
3235	Transferzahlungen an das Ausland			
3236	Investitions- und Tilgungszuschüsse zwischen Unternehmungen und Betrieben der Gebietskörperschaft und der Gebietskörperschaft			
324	Auszahlungen aus Finanzaufwand	500,00	500,00	0,00
3241	Auszahlungen für Zinsen	500,00	500,00	
3242	Auszahlungen für Zinsen aus derivativen Finanzinstrumenten mit und ohne Grundgeschäft			
3243	Auszahlungen aus Gewinnentnahmen von marktbestimmten Betrieben			
3244	Sonstige Auszahlungen aus Finanzaufwendungen			
32	Summe Auszahlungen operative Gebarung	62.300,00	62.800,00	-500,00
SA1	Saldo (1) Geldfluss aus der operativen Gebarung (31 – 32)	-50.400,00	-50.900,00	500,00
331	Einzahlungen aus der Investitionstätigkeit	0,00	0,00	0,00
3311	Einzahlungen aus der Veräußerung von immateriellem Vermögen			
3312	Einzahlungen aus der Veräußerung von Grundstücken und Grundstückeinrichtungen			
3313	Einzahlungen aus der Veräußerung von Gebäuden und Bauten			
3314	Einzahlungen aus der Veräußerung von technischen Anlagen, Fahrzeugen und Maschinen			
3315	Einzahlungen aus der Veräußerung von Amts-, Betriebs- und Geschäftsausstattung			
3316	Einzahlungen aus der Veräußerung von Kulturgütern			
3317	Einzahlungen aus der Veräußerung von Beteiligungen			
3318	Einzahlungen aus der Veräußerung von kofinanzierten Schutzbauten			
332	Einzahlungen aus der Rückzahlung von Darlehen sowie gewährten Vorschüssen	0,00	0,00	0,00
3321	Einzahlungen aus Darlehen an Träger des öffentlichen Rechts			
3322	Einzahlungen aus Darlehen an Beteiligungen			
3323	Einzahlungen aus Darlehen an Unternehmen und Haushalte			
3325	Einzahlungen aus Vorschüssen und Anzahlungen			
333	Einzahlungen aus Kapitaltransfers	0,00	0,00	0,00
3331	Kapitaltransferzahlungen von Trägern des öffentlichen Rechts			
3332	Kapitaltransferzahlungen von Beteiligungen			
3333	Kapitaltransferzahlungen von Unternehmen			
3334	Kapitaltransferzahlungen von Haushalten und Organisationen ohne Erwerbscharakter			
3335	Kapitaltransferzahlungen vom Ausland			
33	Summe Einzahlungen investive Gebarung	0,00	0,00	0,00

1. Nachtragsvoranschlag 2025

Marktgemeinde Maria Laach am Jauerling

NVA Finanzierungshaushalt Bereichsbudget 1. und 2. Ebene (Anlage 1b)

Kunst, Kultur und Kultus (Gruppe 3)

MVAG	Mittelverwendungs- und aufbringungsgruppen (1. und 2. Ebene)	VA 2025 inkl. NVA	VA 2025	1. NVA
341	Auszahlungen aus der Investitionstätigkeit	0,00	0,00	0,00
3411	Auszahlungen für den Erwerb von immateriellem Vermögen			
3412	Auszahlungen für den Erwerb von Grundstücken und Grundstückseinrichtungen			
3413	Auszahlungen für den Erwerb von Gebäuden und Bauten			
3414	Auszahlungen für den Erwerb von technischen Anlagen, Fahrzeugen und Maschinen			
3415	Auszahlungen für den Erwerb von Amts-, Betriebs- und Geschäftsausstattung			
3416	Auszahlungen für den Erwerb von Kulturgütern			
3417	Auszahlungen für den Erwerb von Beteiligungen			
3418	Auszahlungen für den Erwerb von kofinanzierten Schutzbauten			
342	Auszahlungen aus der Gewährung von Darlehen sowie gewährten Vorschüssen	0,00	0,00	0,00
3421	Auszahlungen von Darlehen an Träger des öffentlichen Rechts			
3422	Auszahlungen von Darlehen an Beteiligungen			
3423	Auszahlungen von Darlehen an Unternehmen und Haushalte			
3425	Auszahlungen von Vorschüssen und Anzahlungen			
343	Auszahlungen aus Kapitaltransfers	8.900,00	8.900,00	0,00
3431	Kapitaltransferzahlungen an Träger des öffentlichen Rechts	8.900,00	8.900,00	
3432	Kapitaltransferzahlungen an Beteiligungen			
3433	Kapitaltransferzahlungen an Unternehmen (Finanzunternehmen)			
3434	Kapitaltransferzahlungen an Haushalte und Organisationen ohne Erwerbscharakter			
3435	Kapitaltransferzahlungen an das Ausland			
34	Summe Auszahlungen investive Gebarung	8.900,00	8.900,00	0,00
SA2	Saldo (2) Geldfluss aus der investiven Gebarung (33 – 34)	-8.900,00	-8.900,00	0,00
SA3	Saldo (3) Nettofinanzierungssaldo (Saldo 1 + Saldo 2)	-59.300,00	-59.800,00	500,00
351	Einzahlungen aus der Aufnahme von Finanzschulden	0,00	0,00	0,00
3511	Einzahlungen aus empfangenen Darlehen von öffentlichen Körperschaften und Rechtsträgern			
3512	Einzahlungen aus empfangenen Darlehen von Beteiligungen			
3513	Einzahlungen aus empfangenen Darlehen von Unternehmen und privaten Haushalten			
3514	Einzahlungen aus Finanzschulden (Finanzunternehmen)			
3515	Einzahlungen aus Aufnahmen von Leasingverbindlichkeiten			
353	Einzahlungen infolge eines Kapitaltausches bei derivativen Finanzinstrumenten mit Grundgeschäft	0,00	0,00	0,00
3530	Einzahlungen infolge eines Kapitaltausches bei derivativen Finanzinstrumenten mit Grundgeschäft			
355	Einzahlungen aus dem Abgang von Finanzinstrumenten	0,00	0,00	0,00

1. Nachtragsvoranschlag 2025

NVA Finanzierungshaushalt Bereichsbudget 1. und 2. Ebene (Anlage 1b)

Marktgemeinde Maria Laach am Jauerling

Kunst, Kultur und Kultus (Gruppe 3)

MVAG	Mittelverwendungs- und aufbringungsgruppen (1. und 2. Ebene)	VA 2025 inkl. NVA	VA 2025	1. NVA
3550	Einzahlungen aus dem Abgang von Finanzinstrumenten			
35	Summe Einzahlungen aus der Finanzierungstätigkeit	0,00	0,00	0,00
361	Auszahlungen aus der Tilgung von Finanzschulden	5.300,00	5.300,00	0,00
3611	Auszahlungen aus empfangenen Darlehen von öffentlichen Körperschaften und Rechtsträgern			
3612	Auszahlungen aus empfangenen Darlehen von Beteiligungen			
3613	Auszahlungen aus empfangenen Darlehen von Unternehmen und privaten Haushalten			
3614	Auszahlungen aus Finanzschulden	5.300,00	5.300,00	
3615	Auszahlungen aus Rückzahlungen von Leasingverbindlichkeiten			
363	Auszahlungen infolge eines Kapitaltausches bei derivativen Finanzinstrumenten mit Grundgeschäft	0,00	0,00	0,00
3630	Auszahlungen infolge eines Kapitaltausches bei derivativen Finanzinstrumenten mit Grundgeschäft			
365	Auszahlungen für den Erwerb von Finanzinstrumenten	0,00	0,00	0,00
3650	Auszahlungen für den Erwerb von Finanzinstrumenten			
36	Summe Auszahlungen aus der Finanzierungstätigkeit	5.300,00	5.300,00	0,00
SA4	Saldo (4) Geldfluss aus der Finanzierungstätigkeit (35 – 36)	-5.300,00	-5.300,00	0,00
SA5	Saldo (5) Geldfluss aus der voranschlagswirksamen Gebarung (Saldo 3 + Saldo 4)	-64.600,00	-65.100,00	500,00

1. Nachtragsvoranschlag 2025

NVA Finanzierungshaushalt Bereichsbudget 1. und 2. Ebene (Anlage 1b)

Marktgemeinde Maria Laach am Jauerling

Soziale Wohlfahrt und Wohnbauförderung (Gruppe 4)

MVAG	Mittelverwendungs- und aufbringungsgruppen (1. und 2. Ebene)	VA 2025 inkl. NVA	VA 2025	1. NVA
311	Einzahlungen aus operativer Verwaltungstätigkeit	0,00	0,00	0,00
3111	Einzahlungen aus eigenen Abgaben			
3112	Einzahlungen aus Ertragsanteilen			
3113	Einzahlungen aus Gebühren			
3114	Einzahlungen aus Leistungen			
3115	Einzahlungen aus Besitz und wirtschaftlicher Tätigkeit			
3116	Einzahlungen aus Veräußerung von geringwertigen Wirtschaftsgütern (GWG) und sonstige Einzahlungen			
312	Einzahlungen aus Transfers	0,00	0,00	0,00
3121	Transferzahlungen von Trägern des öffentlichen Rechts			
3122	Transferzahlungen von Beteiligungen			
3123	Transferzahlungen von Unternehmen (inkl. Finanzunternehmen)			
3124	Transferzahlungen von Haushalten und Organisationen ohne Erwerbscharakter			
3125	Transferzahlungen vom Ausland			
3126	Investitions- und Tilgungszuschüsse zwischen Unternehmungen und Betrieben der Gebietskörperschaft und der Gebietskörperschaft			
313	Einzahlungen aus Finanzerträgen	0,00	0,00	0,00
3131	Einzahlungen aus Zinserträgen			
3132	Einzahlungen aus Zinsen aus derivativen Finanzinstrumenten mit und ohne Grundgeschäft			
3133	Einzahlungen aus Gewinnentnahmen von marktbestimmten Betrieben			
3134	Sonstige Einzahlungen aus Finanzerträgen			
3135	Einzahlungen aus Dividenden/Gewinnausschüttungen			
31	Summe Einzahlungen operative Gebarung	0,00	0,00	0,00
321	Auszahlungen aus Personalaufwand	0,00	0,00	0,00
3211	Auszahlungen für Personalaufwand (Bezüge, Nebengebühren, und Mehrleistungsvergütungen)			
3212	Auszahlungen für gesetzliche und freiwillige Sozialaufwendungen			
3213	Auszahlungen aus sonstigem Personalaufwand			
322	Auszahlungen aus Sachaufwand	4.000,00	3.700,00	300,00
3221	Auszahlungen für Gebrauchs- und Verbrauchsgüter, Handelswaren	600,00	600,00	
3222	Auszahlungen für Verwaltungs- und Betriebsaufwand	1.100,00	800,00	300,00
3223	Auszahlungen für Leasing- und Mietaufwand			
3224	Auszahlungen für Instandhaltung			
3225	Sonstige Auszahlungen aus Sachaufwand	2.300,00	2.300,00	
3226	Auszahlungen aus der Inanspruchnahme von Haftungen			
323	Auszahlungen aus Transfers	192.800,00	192.800,00	0,00
3231	Transferzahlungen an Träger des öffentlichen Rechts	189.000,00	189.000,00	

1. Nachtragsvoranschlag 2025

Marktgemeinde Maria Laach am Jauerling

NVA Finanzierungshaushalt Bereichsbudget 1. und 2. Ebene (Anlage 1b)

Soziale Wohlfahrt und Wohnbauförderung (Gruppe 4)

MVAG	Mittelverwendungs- und aufbringungsgruppen (1. und 2. Ebene)	VA 2025 inkl. NVA	VA 2025	1. NVA
3232	Transferzahlungen an Beteiligungen			
3233	Transferzahlungen an Unternehmen (inkl. Finanzunternehmen)			
3234	Transferzahlungen an Haushalte und Organisationen ohne Erwerbscharakter	3.800,00	3.800,00	
3235	Transferzahlungen an das Ausland			
3236	Investitions- und Tilgungszuschüsse zwischen Unternehmungen und Betrieben der Gebietskörperschaft und der Gebietskörperschaft			
324	Auszahlungen aus Finanzaufwand	3.300,00	3.600,00	-300,00
3241	Auszahlungen für Zinsen	3.300,00	3.600,00	-300,00
3242	Auszahlungen für Zinsen aus derivativen Finanzinstrumenten mit und ohne Grundgeschäft			
3243	Auszahlungen aus Gewinnentnahmen von marktbestimmten Betrieben			
3244	Sonstige Auszahlungen aus Finanzaufwendungen			
32	Summe Auszahlungen operative Gebarung	200.100,00	200.100,00	0,00
SA1	Saldo (1) Geldfluss aus der operativen Gebarung (31 – 32)	-200.100,00	-200.100,00	0,00
331	Einzahlungen aus der Investitionstätigkeit	55.800,00	36.000,00	19.800,00
3311	Einzahlungen aus der Veräußerung von immateriellem Vermögen			
3312	Einzahlungen aus der Veräußerung von Grundstücken und Grundstückeinrichtungen	55.800,00	36.000,00	19.800,00
3313	Einzahlungen aus der Veräußerung von Gebäuden und Bauten			
3314	Einzahlungen aus der Veräußerung von technischen Anlagen, Fahrzeugen und Maschinen			
3315	Einzahlungen aus der Veräußerung von Amts-, Betriebs- und Geschäftsausstattung			
3316	Einzahlungen aus der Veräußerung von Kulturgütern			
3317	Einzahlungen aus der Veräußerung von Beteiligungen			
3318	Einzahlungen aus der Veräußerung von kofinanzierten Schutzbauten			
332	Einzahlungen aus der Rückzahlung von Darlehen sowie gewährten Vorschüssen	0,00	0,00	0,00
3321	Einzahlungen aus Darlehen an Träger des öffentlichen Rechts			
3322	Einzahlungen aus Darlehen an Beteiligungen			
3323	Einzahlungen aus Darlehen an Unternehmen und Haushalte			
3325	Einzahlungen aus Vorschüssen und Anzahlungen			
333	Einzahlungen aus Kapitaltransfers	0,00	0,00	0,00
3331	Kapitaltransferzahlungen von Trägern des öffentlichen Rechts			
3332	Kapitaltransferzahlungen von Beteiligungen			
3333	Kapitaltransferzahlungen von Unternehmen			
3334	Kapitaltransferzahlungen von Haushalten und Organisationen ohne Erwerbscharakter			
3335	Kapitaltransferzahlungen vom Ausland			
33	Summe Einzahlungen investive Gebarung	55.800,00	36.000,00	19.800,00

1. Nachtragsvoranschlag 2025

Marktgemeinde Maria Laach am Jauerling

NVA Finanzierungshaushalt Bereichsbudget 1. und 2. Ebene (Anlage 1b)

Soziale Wohlfahrt und Wohnbauförderung (Gruppe 4)

MVAG	Mittelverwendungs- und aufbringungsgruppen (1. und 2. Ebene)	VA 2025 inkl. NVA	VA 2025	1. NVA
341	Auszahlungen aus der Investitionstätigkeit	185.200,00	175.000,00	10.200,00
3411	Auszahlungen für den Erwerb von immateriellem Vermögen			
3412	Auszahlungen für den Erwerb von Grundstücken und Grundstückseinrichtungen	185.200,00	175.000,00	10.200,00
3413	Auszahlungen für den Erwerb von Gebäuden und Bauten			
3414	Auszahlungen für den Erwerb von technischen Anlagen, Fahrzeugen und Maschinen			
3415	Auszahlungen für den Erwerb von Amts-, Betriebs- und Geschäftsausstattung			
3416	Auszahlungen für den Erwerb von Kulturgütern			
3417	Auszahlungen für den Erwerb von Beteiligungen			
3418	Auszahlungen für den Erwerb von kofinanzierten Schutzbauten			
342	Auszahlungen aus der Gewährung von Darlehen sowie gewährten Vorschüssen	0,00	0,00	0,00
3421	Auszahlungen von Darlehen an Träger des öffentlichen Rechts			
3422	Auszahlungen von Darlehen an Beteiligungen			
3423	Auszahlungen von Darlehen an Unternehmen und Haushalte			
3425	Auszahlungen von Vorschüssen und Anzahlungen			
343	Auszahlungen aus Kapitaltransfers	0,00	0,00	0,00
3431	Kapitaltransferzahlungen an Träger des öffentlichen Rechts			
3432	Kapitaltransferzahlungen an Beteiligungen			
3433	Kapitaltransferzahlungen an Unternehmen (Finanzunternehmen)			
3434	Kapitaltransferzahlungen an Haushalte und Organisationen ohne Erwerbscharakter			
3435	Kapitaltransferzahlungen an das Ausland			
34	Summe Auszahlungen investive Gebarung	185.200,00	175.000,00	10.200,00
SA2	Saldo (2) Geldfluss aus der investiven Gebarung (33 – 34)	-129.400,00	-139.000,00	9.600,00
SA3	Saldo (3) Nettofinanzierungssaldo (Saldo 1 + Saldo 2)	-329.500,00	-339.100,00	9.600,00
351	Einzahlungen aus der Aufnahme von Finanzschulden	170.000,00	165.500,00	4.500,00
3511	Einzahlungen aus empfangenen Darlehen von öffentlichen Körperschaften und Rechtsträgern			
3512	Einzahlungen aus empfangenen Darlehen von Beteiligungen			
3513	Einzahlungen aus empfangenen Darlehen von Unternehmen und privaten Haushalten			
3514	Einzahlungen aus Finanzschulden (Finanzunternehmen)	170.000,00	165.500,00	4.500,00
3515	Einzahlungen aus Aufnahmen von Leasingverbindlichkeiten			
353	Einzahlungen infolge eines Kapitaltausches bei derivativen Finanzinstrumenten mit Grundgeschäft	0,00	0,00	0,00
3530	Einzahlungen infolge eines Kapitaltausches bei derivativen Finanzinstrumenten mit Grundgeschäft			
355	Einzahlungen aus dem Abgang von Finanzinstrumenten	0,00	0,00	0,00

1. Nachtragsvoranschlag 2025

NVA Finanzierungshaushalt Bereichsbudget 1. und 2. Ebene (Anlage 1b)

Marktgemeinde Maria Laach am Jauerling

Soziale Wohlfahrt und Wohnbauförderung (Gruppe 4)

MVAG	Mittelverwendungs- und aufbringungsgruppen (1. und 2. Ebene)	VA 2025 inkl. NVA	VA 2025	1. NVA
3550	Einzahlungen aus dem Abgang von Finanzinstrumenten			
35	Summe Einzahlungen aus der Finanzierungstätigkeit	170.000,00	165.500,00	4.500,00
361	Auszahlungen aus der Tilgung von Finanzschulden	14.100,00	0,00	14.100,00
3611	Auszahlungen aus empfangenen Darlehen von öffentlichen Körperschaften und Rechtsträgern			
3612	Auszahlungen aus empfangenen Darlehen von Beteiligungen			
3613	Auszahlungen aus empfangenen Darlehen von Unternehmen und privaten Haushalten			
3614	Auszahlungen aus Finanzschulden	14.100,00		14.100,00
3615	Auszahlungen aus Rückzahlungen von Leasingverbindlichkeiten			
363	Auszahlungen infolge eines Kapitaltausches bei derivativen Finanzinstrumenten mit Grundgeschäft	0,00	0,00	0,00
3630	Auszahlungen infolge eines Kapitaltausches bei derivativen Finanzinstrumenten mit Grundgeschäft			
365	Auszahlungen für den Erwerb von Finanzinstrumenten	0,00	0,00	0,00
3650	Auszahlungen für den Erwerb von Finanzinstrumenten			
36	Summe Auszahlungen aus der Finanzierungstätigkeit	14.100,00	0,00	14.100,00
SA4	Saldo (4) Geldfluss aus der Finanzierungstätigkeit (35 – 36)	155.900,00	165.500,00	-9.600,00
SA5	Saldo (5) Geldfluss aus der voranschlagswirksamen Gebarung (Saldo 3 + Saldo 4)	-173.600,00	-173.600,00	0,00

1. Nachtragsvoranschlag 2025

Marktgemeinde Maria Laach am Jauerling

NVA Finanzierungshaushalt Bereichsbudget 1. und 2. Ebene (Anlage 1b)

Gesundheit (Gruppe 5)

MVAG	Mittelverwendungs- und aufbringungsgruppen (1. und 2. Ebene)	VA 2025 inkl. NVA	VA 2025	1. NVA
311	Einzahlungen aus operativer Verwaltungstätigkeit	100,00	100,00	0,00
3111	Einzahlungen aus eigenen Abgaben			
3112	Einzahlungen aus Ertragsanteilen			
3113	Einzahlungen aus Gebühren			
3114	Einzahlungen aus Leistungen	100,00	100,00	
3115	Einzahlungen aus Besitz und wirtschaftlicher Tätigkeit			
3116	Einzahlungen aus Veräußerung von geringwertigen Wirtschaftsgütern (GWG) und sonstige Einzahlungen			
312	Einzahlungen aus Transfers	0,00	0,00	0,00
3121	Transferzahlungen von Trägern des öffentlichen Rechts			
3122	Transferzahlungen von Beteiligungen			
3123	Transferzahlungen von Unternehmen (inkl. Finanzunternehmen)			
3124	Transferzahlungen von Haushalten und Organisationen ohne Erwerbscharakter			
3125	Transferzahlungen vom Ausland			
3126	Investitions- und Tilgungszuschüsse zwischen Unternehmungen und Betrieben der Gebietskörperschaft und der Gebietskörperschaft			
313	Einzahlungen aus Finanzerträgen	0,00	0,00	0,00
3131	Einzahlungen aus Zinserträgen			
3132	Einzahlungen aus Zinsen aus derivativen Finanzinstrumenten mit und ohne Grundgeschäft			
3133	Einzahlungen aus Gewinnentnahmen von marktbestimmten Betrieben			
3134	Sonstige Einzahlungen aus Finanzerträgen			
3135	Einzahlungen aus Dividenden/Gewinnausschüttungen			
31	Summe Einzahlungen operative Gebarung	100,00	100,00	0,00
321	Auszahlungen aus Personalaufwand	0,00	0,00	0,00
3211	Auszahlungen für Personalaufwand (Bezüge, Nebengebühren, und Mehrleistungsvergütungen)			
3212	Auszahlungen für gesetzliche und freiwillige Sozialaufwendungen			
3213	Auszahlungen aus sonstigem Personalaufwand			
322	Auszahlungen aus Sachaufwand	14.500,00	11.800,00	2.700,00
3221	Auszahlungen für Gebrauchs- und Verbrauchsgüter, Handelswaren			
3222	Auszahlungen für Verwaltungs- und Betriebsaufwand	2.200,00	2.200,00	
3223	Auszahlungen für Leasing- und Mietaufwand			
3224	Auszahlungen für Instandhaltung	700,00	700,00	
3225	Sonstige Auszahlungen aus Sachaufwand	11.600,00	8.900,00	2.700,00
3226	Auszahlungen aus der Inanspruchnahme von Haftungen			
323	Auszahlungen aus Transfers	278.100,00	277.900,00	200,00
3231	Transferzahlungen an Träger des öffentlichen Rechts	278.100,00	277.900,00	200,00

1. Nachtragsvoranschlag 2025

NVA Finanzierungshaushalt Bereichsbudget 1. und 2. Ebene (Anlage 1b)

Marktgemeinde Maria Laach am Jauerling

Gesundheit (Gruppe 5)

MVAG	Mittelverwendungs- und aufbringungsgruppen (1. und 2. Ebene)	VA 2025 inkl. NVA	VA 2025	1. NVA
3232	Transferzahlungen an Beteiligungen			
3233	Transferzahlungen an Unternehmen (inkl. Finanzunternehmen)			
3234	Transferzahlungen an Haushalte und Organisationen ohne Erwerbscharakter			
3235	Transferzahlungen an das Ausland			
3236	Investitions- und Tilgungszuschüsse zwischen Unternehmungen und Betrieben der Gebietskörperschaft und der Gebietskörperschaft			
324	Auszahlungen aus Finanzaufwand	0,00	0,00	0,00
3241	Auszahlungen für Zinsen			
3242	Auszahlungen für Zinsen aus derivativen Finanzinstrumenten mit und ohne Grundgeschäft			
3243	Auszahlungen aus Gewinnentnahmen von marktbestimmten Betrieben			
3244	Sonstige Auszahlungen aus Finanzaufwendungen			
32	Summe Auszahlungen operative Gebarung	292.600,00	289.700,00	2.900,00
SA1	Saldo (1) Geldfluss aus der operativen Gebarung (31 – 32)	-292.500,00	-289.600,00	-2.900,00
331	Einzahlungen aus der Investitionstätigkeit	0,00	0,00	0,00
3311	Einzahlungen aus der Veräußerung von immateriellem Vermögen			
3312	Einzahlungen aus der Veräußerung von Grundstücken und Grundstückeinrichtungen			
3313	Einzahlungen aus der Veräußerung von Gebäuden und Bauten			
3314	Einzahlungen aus der Veräußerung von technischen Anlagen, Fahrzeugen und Maschinen			
3315	Einzahlungen aus der Veräußerung von Amts-, Betriebs- und Geschäftsausstattung			
3316	Einzahlungen aus der Veräußerung von Kulturgütern			
3317	Einzahlungen aus der Veräußerung von Beteiligungen			
3318	Einzahlungen aus der Veräußerung von kofinanzierten Schutzbauten			
332	Einzahlungen aus der Rückzahlung von Darlehen sowie gewährten Vorschüssen	0,00	0,00	0,00
3321	Einzahlungen aus Darlehen an Träger des öffentlichen Rechts			
3322	Einzahlungen aus Darlehen an Beteiligungen			
3323	Einzahlungen aus Darlehen an Unternehmen und Haushalte			
3325	Einzahlungen aus Vorschüssen und Anzahlungen			
333	Einzahlungen aus Kapitaltransfers	0,00	0,00	0,00
3331	Kapitaltransferzahlungen von Trägern des öffentlichen Rechts			
3332	Kapitaltransferzahlungen von Beteiligungen			
3333	Kapitaltransferzahlungen von Unternehmen			
3334	Kapitaltransferzahlungen von Haushalten und Organisationen ohne Erwerbscharakter			
3335	Kapitaltransferzahlungen vom Ausland			
33	Summe Einzahlungen investive Gebarung	0,00	0,00	0,00

1. Nachtragsvoranschlag 2025

Marktgemeinde Maria Laach am Jauerling

NVA Finanzierungshaushalt Bereichsbudget 1. und 2. Ebene (Anlage 1b)

Gesundheit (Gruppe 5)

MVAG	Mittelverwendungs- und aufbringungsgruppen (1. und 2. Ebene)	VA 2025 inkl. NVA	VA 2025	1. NVA
341	Auszahlungen aus der Investitionstätigkeit	0,00	0,00	0,00
3411	Auszahlungen für den Erwerb von immateriellem Vermögen			
3412	Auszahlungen für den Erwerb von Grundstücken und Grundstückseinrichtungen			
3413	Auszahlungen für den Erwerb von Gebäuden und Bauten			
3414	Auszahlungen für den Erwerb von technischen Anlagen, Fahrzeugen und Maschinen			
3415	Auszahlungen für den Erwerb von Amts-, Betriebs- und Geschäftsausstattung			
3416	Auszahlungen für den Erwerb von Kulturgütern			
3417	Auszahlungen für den Erwerb von Beteiligungen			
3418	Auszahlungen für den Erwerb von kofinanzierten Schutzbauten			
342	Auszahlungen aus der Gewährung von Darlehen sowie gewährten Vorschüssen	0,00	0,00	0,00
3421	Auszahlungen von Darlehen an Träger des öffentlichen Rechts			
3422	Auszahlungen von Darlehen an Beteiligungen			
3423	Auszahlungen von Darlehen an Unternehmen und Haushalte			
3425	Auszahlungen von Vorschüssen und Anzahlungen			
343	Auszahlungen aus Kapitaltransfers	0,00	0,00	0,00
3431	Kapitaltransferzahlungen an Träger des öffentlichen Rechts			
3432	Kapitaltransferzahlungen an Beteiligungen			
3433	Kapitaltransferzahlungen an Unternehmen (Finanzunternehmen)			
3434	Kapitaltransferzahlungen an Haushalte und Organisationen ohne Erwerbscharakter			
3435	Kapitaltransferzahlungen an das Ausland			
34	Summe Auszahlungen investive Gebarung	0,00	0,00	0,00
SA2	Saldo (2) Geldfluss aus der investiven Gebarung (33 – 34)	0,00	0,00	0,00
SA3	Saldo (3) Nettofinanzierungssaldo (Saldo 1 + Saldo 2)	-292.500,00	-289.600,00	-2.900,00
351	Einzahlungen aus der Aufnahme von Finanzschulden	0,00	0,00	0,00
3511	Einzahlungen aus empfangenen Darlehen von öffentlichen Körperschaften und Rechtsträgern			
3512	Einzahlungen aus empfangenen Darlehen von Beteiligungen			
3513	Einzahlungen aus empfangenen Darlehen von Unternehmen und privaten Haushalten			
3514	Einzahlungen aus Finanzschulden (Finanzunternehmen)			
3515	Einzahlungen aus Aufnahmen von Leasingverbindlichkeiten			
353	Einzahlungen infolge eines Kapitaltausches bei derivativen Finanzinstrumenten mit Grundgeschäft	0,00	0,00	0,00
3530	Einzahlungen infolge eines Kapitaltausches bei derivativen Finanzinstrumenten mit Grundgeschäft			
355	Einzahlungen aus dem Abgang von Finanzinstrumenten	0,00	0,00	0,00

1. Nachtragsvoranschlag 2025

NVA Finanzierungshaushalt Bereichsbudget 1. und 2. Ebene (Anlage 1b)

Marktgemeinde Maria Laach am Jauerling

Gesundheit (Gruppe 5)

MVAG	Mittelverwendungs- und aufbringungsgruppen (1. und 2. Ebene)	VA 2025 inkl. NVA	VA 2025	1. NVA
3550	Einzahlungen aus dem Abgang von Finanzinstrumenten			
35	Summe Einzahlungen aus der Finanzierungstätigkeit	0,00	0,00	0,00
361	Auszahlungen aus der Tilgung von Finanzschulden	0,00	0,00	0,00
3611	Auszahlungen aus empfangenen Darlehen von öffentlichen Körperschaften und Rechtsträgern			
3612	Auszahlungen aus empfangenen Darlehen von Beteiligungen			
3613	Auszahlungen aus empfangenen Darlehen von Unternehmen und privaten Haushalten			
3614	Auszahlungen aus Finanzschulden			
3615	Auszahlungen aus Rückzahlungen von Leasingverbindlichkeiten			
363	Auszahlungen infolge eines Kapitaltausches bei derivativen Finanzinstrumenten mit Grundgeschäft	0,00	0,00	0,00
3630	Auszahlungen infolge eines Kapitaltausches bei derivativen Finanzinstrumenten mit Grundgeschäft			
365	Auszahlungen für den Erwerb von Finanzinstrumenten	0,00	0,00	0,00
3650	Auszahlungen für den Erwerb von Finanzinstrumenten			
36	Summe Auszahlungen aus der Finanzierungstätigkeit	0,00	0,00	0,00
SA4	Saldo (4) Geldfluss aus der Finanzierungstätigkeit (35 – 36)	0,00	0,00	0,00
SA5	Saldo (5) Geldfluss aus der voranschlagswirksamen Gebarung (Saldo 3 + Saldo 4)	-292.500,00	-289.600,00	-2.900,00

1. Nachtragsvoranschlag 2025

Marktgemeinde Maria Laach am Jauerling

NVA Finanzierungshaushalt Bereichsbudget 1. und 2. Ebene (Anlage 1b)

Straßen- und Wasserbau, Verkehr (Gruppe 6)

MVAG	Mittelverwendungs- und aufbringungsgruppen (1. und 2. Ebene)	VA 2025 inkl. NVA	VA 2025	1. NVA
311	Einzahlungen aus operativer Verwaltungstätigkeit	300,00	300,00	0,00
3111	Einzahlungen aus eigenen Abgaben			
3112	Einzahlungen aus Ertragsanteilen			
3113	Einzahlungen aus Gebühren			
3114	Einzahlungen aus Leistungen	200,00	200,00	
3115	Einzahlungen aus Besitz und wirtschaftlicher Tätigkeit			
3116	Einzahlungen aus Veräußerung von geringwertigen Wirtschaftsgütern (GWG) und sonstige Einzahlungen	100,00	100,00	
312	Einzahlungen aus Transfers	51.100,00	68.300,00	-17.200,00
3121	Transferzahlungen von Trägern des öffentlichen Rechts	50.900,00	68.100,00	-17.200,00
3122	Transferzahlungen von Beteiligungen			
3123	Transferzahlungen von Unternehmen (inkl. Finanzunternehmen)			
3124	Transferzahlungen von Haushalten und Organisationen ohne Erwerbscharakter	200,00	200,00	
3125	Transferzahlungen vom Ausland			
3126	Investitions- und Tilgungszuschüsse zwischen Unternehmungen und Betrieben der Gebietskörperschaft und der Gebietskörperschaft			
313	Einzahlungen aus Finanzerträgen	0,00	0,00	0,00
3131	Einzahlungen aus Zinserträgen			
3132	Einzahlungen aus Zinsen aus derivativen Finanzinstrumenten mit und ohne Grundgeschäft			
3133	Einzahlungen aus Gewinnentnahmen von marktbestimmten Betrieben			
3134	Sonstige Einzahlungen aus Finanzerträgen			
3135	Einzahlungen aus Dividenden/Gewinnausschüttungen			
31	Summe Einzahlungen operative Gebarung	51.400,00	68.600,00	-17.200,00
321	Auszahlungen aus Personalaufwand	0,00	0,00	0,00
3211	Auszahlungen für Personalaufwand (Bezüge, Nebengebühren, und Mehrleistungsvergütungen)			
3212	Auszahlungen für gesetzliche und freiwillige Sozialaufwendungen			
3213	Auszahlungen aus sonstigem Personalaufwand			
322	Auszahlungen aus Sachaufwand	16.800,00	10.700,00	6.100,00
3221	Auszahlungen für Gebrauchs- und Verbrauchsgüter, Handelswaren	6.700,00	1.100,00	5.600,00
3222	Auszahlungen für Verwaltungs- und Betriebsaufwand	3.100,00	3.100,00	
3223	Auszahlungen für Leasing- und Mietaufwand	3.200,00	3.200,00	
3224	Auszahlungen für Instandhaltung	1.000,00	500,00	500,00
3225	Sonstige Auszahlungen aus Sachaufwand	2.800,00	2.800,00	
3226	Auszahlungen aus der Inanspruchnahme von Haftungen			
323	Auszahlungen aus Transfers	300,00	300,00	0,00
3231	Transferzahlungen an Träger des öffentlichen Rechts			

1. Nachtragsvoranschlag 2025

NVA Finanzierungshaushalt Bereichsbudget 1. und 2. Ebene (Anlage 1b)

Marktgemeinde Maria Laach am Jauerling

Straßen- und Wasserbau, Verkehr (Gruppe 6)

MVAG	Mittelverwendungs- und aufbringungsgruppen (1. und 2. Ebene)	VA 2025 inkl. NVA	VA 2025	1. NVA
3232	Transferzahlungen an Beteiligungen			
3233	Transferzahlungen an Unternehmen (inkl. Finanzunternehmen)			
3234	Transferzahlungen an Haushalte und Organisationen ohne Erwerbscharakter	300,00	300,00	
3235	Transferzahlungen an das Ausland			
3236	Investitions- und Tilgungszuschüsse zwischen Unternehmungen und Betrieben der Gebietskörperschaft und der Gebietskörperschaft			
324	Auszahlungen aus Finanzaufwand	1.700,00	1.500,00	200,00
3241	Auszahlungen für Zinsen	1.700,00	1.500,00	200,00
3242	Auszahlungen für Zinsen aus derivativen Finanzinstrumenten mit und ohne Grundgeschäft			
3243	Auszahlungen aus Gewinnentnahmen von marktbestimmten Betrieben			
3244	Sonstige Auszahlungen aus Finanzaufwendungen			
32	Summe Auszahlungen operative Gebarung	18.800,00	12.500,00	6.300,00
SA1	Saldo (1) Geldfluss aus der operativen Gebarung (31 – 32)	32.600,00	56.100,00	-23.500,00
331	Einzahlungen aus der Investitionstätigkeit	0,00	0,00	0,00
3311	Einzahlungen aus der Veräußerung von immateriellem Vermögen			
3312	Einzahlungen aus der Veräußerung von Grundstücken und Grundstückeinrichtungen			
3313	Einzahlungen aus der Veräußerung von Gebäuden und Bauten			
3314	Einzahlungen aus der Veräußerung von technischen Anlagen, Fahrzeugen und Maschinen			
3315	Einzahlungen aus der Veräußerung von Amts-, Betriebs- und Geschäftsausstattung			
3316	Einzahlungen aus der Veräußerung von Kulturgütern			
3317	Einzahlungen aus der Veräußerung von Beteiligungen			
3318	Einzahlungen aus der Veräußerung von kofinanzierten Schutzbauten			
332	Einzahlungen aus der Rückzahlung von Darlehen sowie gewährten Vorschüssen	0,00	0,00	0,00
3321	Einzahlungen aus Darlehen an Träger des öffentlichen Rechts			
3322	Einzahlungen aus Darlehen an Beteiligungen			
3323	Einzahlungen aus Darlehen an Unternehmen und Haushalte			
3325	Einzahlungen aus Vorschüssen und Anzahlungen			
333	Einzahlungen aus Kapitaltransfers	27.500,00	23.000,00	4.500,00
3331	Kapitaltransferzahlungen von Trägern des öffentlichen Rechts	27.500,00	23.000,00	4.500,00
3332	Kapitaltransferzahlungen von Beteiligungen			
3333	Kapitaltransferzahlungen von Unternehmen			
3334	Kapitaltransferzahlungen von Haushalten und Organisationen ohne Erwerbscharakter			
3335	Kapitaltransferzahlungen vom Ausland			
33	Summe Einzahlungen investive Gebarung	27.500,00	23.000,00	4.500,00

1. Nachtragsvoranschlag 2025

Marktgemeinde Maria Laach am Jauerling

NVA Finanzierungshaushalt Bereichsbudget 1. und 2. Ebene (Anlage 1b)

Straßen- und Wasserbau, Verkehr (Gruppe 6)

MVAG	Mittelverwendungs- und aufbringungsgruppen (1. und 2. Ebene)	VA 2025 inkl. NVA	VA 2025	1. NVA
341	Auszahlungen aus der Investitionstätigkeit	307.900,00	220.000,00	87.900,00
3411	Auszahlungen für den Erwerb von immateriellem Vermögen			
3412	Auszahlungen für den Erwerb von Grundstücken und Grundstückseinrichtungen	307.900,00	220.000,00	87.900,00
3413	Auszahlungen für den Erwerb von Gebäuden und Bauten			
3414	Auszahlungen für den Erwerb von technischen Anlagen, Fahrzeugen und Maschinen			
3415	Auszahlungen für den Erwerb von Amts-, Betriebs- und Geschäftsausstattung			
3416	Auszahlungen für den Erwerb von Kulturgütern			
3417	Auszahlungen für den Erwerb von Beteiligungen			
3418	Auszahlungen für den Erwerb von kofinanzierten Schutzbauten			
342	Auszahlungen aus der Gewährung von Darlehen sowie gewährten Vorschüssen	20.000,00	20.000,00	0,00
3421	Auszahlungen von Darlehen an Träger des öffentlichen Rechts			
3422	Auszahlungen von Darlehen an Beteiligungen			
3423	Auszahlungen von Darlehen an Unternehmen und Haushalte			
3425	Auszahlungen von Vorschüssen und Anzahlungen	20.000,00	20.000,00	
343	Auszahlungen aus Kapitaltransfers	0,00	0,00	0,00
3431	Kapitaltransferzahlungen an Träger des öffentlichen Rechts			
3432	Kapitaltransferzahlungen an Beteiligungen			
3433	Kapitaltransferzahlungen an Unternehmen (Finanzunternehmen)			
3434	Kapitaltransferzahlungen an Haushalte und Organisationen ohne Erwerbscharakter			
3435	Kapitaltransferzahlungen an das Ausland			
34	Summe Auszahlungen investive Gebarung	327.900,00	240.000,00	87.900,00
SA2	Saldo (2) Geldfluss aus der investiven Gebarung (33 – 34)	-300.400,00	-217.000,00	-83.400,00
SA3	Saldo (3) Nettofinanzierungssaldo (Saldo 1 + Saldo 2)	-267.800,00	-160.900,00	-106.900,00
351	Einzahlungen aus der Aufnahme von Finanzschulden	0,00	20.000,00	-20.000,00
3511	Einzahlungen aus empfangenen Darlehen von öffentlichen Körperschaften und Rechtsträgern			
3512	Einzahlungen aus empfangenen Darlehen von Beteiligungen			
3513	Einzahlungen aus empfangenen Darlehen von Unternehmen und privaten Haushalten			
3514	Einzahlungen aus Finanzschulden (Finanzunternehmen)		20.000,00	-20.000,00
3515	Einzahlungen aus Aufnahmen von Leasingverbindlichkeiten			
353	Einzahlungen infolge eines Kapitaltausches bei derivativen Finanzinstrumenten mit Grundgeschäft	0,00	0,00	0,00
3530	Einzahlungen infolge eines Kapitaltausches bei derivativen Finanzinstrumenten mit Grundgeschäft			
355	Einzahlungen aus dem Abgang von Finanzinstrumenten	0,00	0,00	0,00

1. Nachtragsvoranschlag 2025

NVA Finanzierungshaushalt Bereichsbudget 1. und 2. Ebene (Anlage 1b)

Marktgemeinde Maria Laach am Jauerling

Straßen- und Wasserbau, Verkehr (Gruppe 6)

MVAG	Mittelverwendungs- und aufbringungsgruppen (1. und 2. Ebene)	VA 2025 inkl. NVA	VA 2025	1. NVA
3550	Einzahlungen aus dem Abgang von Finanzinstrumenten			
35	Summe Einzahlungen aus der Finanzierungstätigkeit	0,00	20.000,00	-20.000,00
361	Auszahlungen aus der Tilgung von Finanzschulden	9.800,00	8.800,00	1.000,00
3611	Auszahlungen aus empfangenen Darlehen von öffentlichen Körperschaften und Rechtsträgern			
3612	Auszahlungen aus empfangenen Darlehen von Beteiligungen			
3613	Auszahlungen aus empfangenen Darlehen von Unternehmen und privaten Haushalten			
3614	Auszahlungen aus Finanzschulden	9.800,00	8.800,00	1.000,00
3615	Auszahlungen aus Rückzahlungen von Leasingverbindlichkeiten			
363	Auszahlungen infolge eines Kapitaltausches bei derivativen Finanzinstrumenten mit Grundgeschäft	0,00	0,00	0,00
3630	Auszahlungen infolge eines Kapitaltausches bei derivativen Finanzinstrumenten mit Grundgeschäft			
365	Auszahlungen für den Erwerb von Finanzinstrumenten	0,00	0,00	0,00
3650	Auszahlungen für den Erwerb von Finanzinstrumenten			
36	Summe Auszahlungen aus der Finanzierungstätigkeit	9.800,00	8.800,00	1.000,00
SA4	Saldo (4) Geldfluss aus der Finanzierungstätigkeit (35 – 36)	-9.800,00	11.200,00	-21.000,00
SA5	Saldo (5) Geldfluss aus der voranschlagswirksamen Gebarung (Saldo 3 + Saldo 4)	-277.600,00	-149.700,00	-127.900,00

1. Nachtragsvoranschlag 2025

NVA Finanzierungshaushalt Bereichsbudget 1. und 2. Ebene (Anlage 1b)

Marktgemeinde Maria Laach am Jauerling

Wirtschaftsförderung (Gruppe 7)

MVAG	Mittelverwendungs- und aufbringungsgruppen (1. und 2. Ebene)	VA 2025 inkl. NVA	VA 2025	1. NVA
311	Einzahlungen aus operativer Verwaltungstätigkeit	300,00	300,00	0,00
3111	Einzahlungen aus eigenen Abgaben			
3112	Einzahlungen aus Ertragsanteilen			
3113	Einzahlungen aus Gebühren			
3114	Einzahlungen aus Leistungen	100,00	100,00	
3115	Einzahlungen aus Besitz und wirtschaftlicher Tätigkeit			
3116	Einzahlungen aus Veräußerung von geringwertigen Wirtschaftsgütern (GWG) und sonstige Einzahlungen	200,00	200,00	
312	Einzahlungen aus Transfers	0,00	0,00	0,00
3121	Transferzahlungen von Trägern des öffentlichen Rechts			
3122	Transferzahlungen von Beteiligungen			
3123	Transferzahlungen von Unternehmen (inkl. Finanzunternehmen)			
3124	Transferzahlungen von Haushalten und Organisationen ohne Erwerbscharakter			
3125	Transferzahlungen vom Ausland			
3126	Investitions- und Tilgungszuschüsse zwischen Unternehmungen und Betrieben der Gebietskörperschaft und der Gebietskörperschaft			
313	Einzahlungen aus Finanzerträgen	0,00	0,00	0,00
3131	Einzahlungen aus Zinserträgen			
3132	Einzahlungen aus Zinsen aus derivativen Finanzinstrumenten mit und ohne Grundgeschäft			
3133	Einzahlungen aus Gewinnentnahmen von marktbestimmten Betrieben			
3134	Sonstige Einzahlungen aus Finanzerträgen			
3135	Einzahlungen aus Dividenden/Gewinnausschüttungen			
31	Summe Einzahlungen operative Gebarung	300,00	300,00	0,00
321	Auszahlungen aus Personalaufwand	0,00	0,00	0,00
3211	Auszahlungen für Personalaufwand (Bezüge, Nebengebühren, und Mehrleistungsvergütungen)			
3212	Auszahlungen für gesetzliche und freiwillige Sozialaufwendungen			
3213	Auszahlungen aus sonstigem Personalaufwand			
322	Auszahlungen aus Sachaufwand	9.700,00	9.700,00	0,00
3221	Auszahlungen für Gebrauchs- und Verbrauchsgüter, Handelswaren			
3222	Auszahlungen für Verwaltungs- und Betriebsaufwand	100,00	100,00	
3223	Auszahlungen für Leasing- und Mietaufwand			
3224	Auszahlungen für Instandhaltung	500,00	500,00	
3225	Sonstige Auszahlungen aus Sachaufwand	9.100,00	9.100,00	
3226	Auszahlungen aus der Inanspruchnahme von Haftungen			
323	Auszahlungen aus Transfers	0,00	0,00	0,00
3231	Transferzahlungen an Träger des öffentlichen Rechts			

1. Nachtragsvoranschlag 2025

NVA Finanzierungshaushalt Bereichsbudget 1. und 2. Ebene (Anlage 1b)

Marktgemeinde Maria Laach am Jauerling

Wirtschaftsförderung (Gruppe 7)

MVAG	Mittelverwendungs- und aufbringungsgruppen (1. und 2. Ebene)	VA 2025 inkl. NVA	VA 2025	1. NVA
3232	Transferzahlungen an Beteiligungen			
3233	Transferzahlungen an Unternehmen (inkl. Finanzunternehmen)			
3234	Transferzahlungen an Haushalte und Organisationen ohne Erwerbscharakter			
3235	Transferzahlungen an das Ausland			
3236	Investitions- und Tilgungszuschüsse zwischen Unternehmungen und Betrieben der Gebietskörperschaft und der Gebietskörperschaft			
324	Auszahlungen aus Finanzaufwand	0,00	0,00	0,00
3241	Auszahlungen für Zinsen			
3242	Auszahlungen für Zinsen aus derivativen Finanzinstrumenten mit und ohne Grundgeschäft			
3243	Auszahlungen aus Gewinnentnahmen von marktbestimmten Betrieben			
3244	Sonstige Auszahlungen aus Finanzaufwendungen			
32	Summe Auszahlungen operative Gebarung	9.700,00	9.700,00	0,00
SA1	Saldo (1) Geldfluss aus der operativen Gebarung (31 – 32)	-9.400,00	-9.400,00	0,00
331	Einzahlungen aus der Investitionstätigkeit	0,00	0,00	0,00
3311	Einzahlungen aus der Veräußerung von immateriellem Vermögen			
3312	Einzahlungen aus der Veräußerung von Grundstücken und Grundstückeinrichtungen			
3313	Einzahlungen aus der Veräußerung von Gebäuden und Bauten			
3314	Einzahlungen aus der Veräußerung von technischen Anlagen, Fahrzeugen und Maschinen			
3315	Einzahlungen aus der Veräußerung von Amts-, Betriebs- und Geschäftsausstattung			
3316	Einzahlungen aus der Veräußerung von Kulturgütern			
3317	Einzahlungen aus der Veräußerung von Beteiligungen			
3318	Einzahlungen aus der Veräußerung von kofinanzierten Schutzbauten			
332	Einzahlungen aus der Rückzahlung von Darlehen sowie gewährten Vorschüssen	0,00	0,00	0,00
3321	Einzahlungen aus Darlehen an Träger des öffentlichen Rechts			
3322	Einzahlungen aus Darlehen an Beteiligungen			
3323	Einzahlungen aus Darlehen an Unternehmen und Haushalte			
3325	Einzahlungen aus Vorschüssen und Anzahlungen			
333	Einzahlungen aus Kapitaltransfers	0,00	0,00	0,00
3331	Kapitaltransferzahlungen von Trägern des öffentlichen Rechts			
3332	Kapitaltransferzahlungen von Beteiligungen			
3333	Kapitaltransferzahlungen von Unternehmen			
3334	Kapitaltransferzahlungen von Haushalten und Organisationen ohne Erwerbscharakter			
3335	Kapitaltransferzahlungen vom Ausland			
33	Summe Einzahlungen investive Gebarung	0,00	0,00	0,00

1. Nachtragsvoranschlag 2025

Marktgemeinde Maria Laach am Jauerling

NVA Finanzierungshaushalt Bereichsbudget 1. und 2. Ebene (Anlage 1b)

Wirtschaftsförderung (Gruppe 7)

MVAG	Mittelverwendungs- und aufbringungsgruppen (1. und 2. Ebene)	VA 2025 inkl. NVA	VA 2025	1. NVA
341	Auszahlungen aus der Investitionstätigkeit	500,00	500,00	0,00
3411	Auszahlungen für den Erwerb von immateriellem Vermögen			
3412	Auszahlungen für den Erwerb von Grundstücken und Grundstückseinrichtungen	500,00	500,00	
3413	Auszahlungen für den Erwerb von Gebäuden und Bauten			
3414	Auszahlungen für den Erwerb von technischen Anlagen, Fahrzeugen und Maschinen			
3415	Auszahlungen für den Erwerb von Amts-, Betriebs- und Geschäftsausstattung			
3416	Auszahlungen für den Erwerb von Kulturgütern			
3417	Auszahlungen für den Erwerb von Beteiligungen			
3418	Auszahlungen für den Erwerb von kofinanzierten Schutzbauten			
342	Auszahlungen aus der Gewährung von Darlehen sowie gewährten Vorschüssen	0,00	0,00	0,00
3421	Auszahlungen von Darlehen an Träger des öffentlichen Rechts			
3422	Auszahlungen von Darlehen an Beteiligungen			
3423	Auszahlungen von Darlehen an Unternehmen und Haushalte			
3425	Auszahlungen von Vorschüssen und Anzahlungen			
343	Auszahlungen aus Kapitaltransfers	3.000,00	3.000,00	0,00
3431	Kapitaltransferzahlungen an Träger des öffentlichen Rechts			
3432	Kapitaltransferzahlungen an Beteiligungen			
3433	Kapitaltransferzahlungen an Unternehmen (Finanzunternehmen)			
3434	Kapitaltransferzahlungen an Haushalte und Organisationen ohne Erwerbscharakter	3.000,00	3.000,00	
3435	Kapitaltransferzahlungen an das Ausland			
34	Summe Auszahlungen investive Gebarung	3.500,00	3.500,00	0,00
SA2	Saldo (2) Geldfluss aus der investiven Gebarung (33 – 34)	-3.500,00	-3.500,00	0,00
SA3	Saldo (3) Nettofinanzierungssaldo (Saldo 1 + Saldo 2)	-12.900,00	-12.900,00	0,00
351	Einzahlungen aus der Aufnahme von Finanzschulden	0,00	0,00	0,00
3511	Einzahlungen aus empfangenen Darlehen von öffentlichen Körperschaften und Rechtsträgern			
3512	Einzahlungen aus empfangenen Darlehen von Beteiligungen			
3513	Einzahlungen aus empfangenen Darlehen von Unternehmen und privaten Haushalten			
3514	Einzahlungen aus Finanzschulden (Finanzunternehmen)			
3515	Einzahlungen aus Aufnahmen von Leasingverbindlichkeiten			
353	Einzahlungen infolge eines Kapitaltausches bei derivativen Finanzinstrumenten mit Grundgeschäft	0,00	0,00	0,00
3530	Einzahlungen infolge eines Kapitaltausches bei derivativen Finanzinstrumenten mit Grundgeschäft			
355	Einzahlungen aus dem Abgang von Finanzinstrumenten	0,00	0,00	0,00

1. Nachtragsvoranschlag 2025

NVA Finanzierungshaushalt Bereichsbudget 1. und 2. Ebene (Anlage 1b)

Marktgemeinde Maria Laach am Jauerling

Wirtschaftsförderung (Gruppe 7)

MVAG	Mittelverwendungs- und aufbringungsgruppen (1. und 2. Ebene)	VA 2025 inkl. NVA	VA 2025	1. NVA
3550	Einzahlungen aus dem Abgang von Finanzinstrumenten			
35	Summe Einzahlungen aus der Finanzierungstätigkeit	0,00	0,00	0,00
361	Auszahlungen aus der Tilgung von Finanzschulden	0,00	0,00	0,00
3611	Auszahlungen aus empfangenen Darlehen von öffentlichen Körperschaften und Rechtsträgern			
3612	Auszahlungen aus empfangenen Darlehen von Beteiligungen			
3613	Auszahlungen aus empfangenen Darlehen von Unternehmen und privaten Haushalten			
3614	Auszahlungen aus Finanzschulden			
3615	Auszahlungen aus Rückzahlungen von Leasingverbindlichkeiten			
363	Auszahlungen infolge eines Kapitaltausches bei derivativen Finanzinstrumenten mit Grundgeschäft	0,00	0,00	0,00
3630	Auszahlungen infolge eines Kapitaltausches bei derivativen Finanzinstrumenten mit Grundgeschäft			
365	Auszahlungen für den Erwerb von Finanzinstrumenten	0,00	0,00	0,00
3650	Auszahlungen für den Erwerb von Finanzinstrumenten			
36	Summe Auszahlungen aus der Finanzierungstätigkeit	0,00	0,00	0,00
SA4	Saldo (4) Geldfluss aus der Finanzierungstätigkeit (35 – 36)	0,00	0,00	0,00
SA5	Saldo (5) Geldfluss aus der voranschlagswirksamen Gebarung (Saldo 3 + Saldo 4)	-12.900,00	-12.900,00	0,00

1. Nachtragsvoranschlag 2025

Marktgemeinde Maria Laach am Jauerling

NVA Finanzierungshaushalt Bereichsbudget 1. und 2. Ebene (Anlage 1b)

Dienstleistungen (Gruppe 8)

MVAG	Mittelverwendungs- und aufbringungsgruppen (1. und 2. Ebene)	VA 2025 inkl. NVA	VA 2025	1. NVA
311	Einzahlungen aus operativer Verwaltungstätigkeit	366.800,00	361.800,00	5.000,00
3111	Einzahlungen aus eigenen Abgaben			
3112	Einzahlungen aus Ertragsanteilen			
3113	Einzahlungen aus Gebühren	247.800,00	247.800,00	
3114	Einzahlungen aus Leistungen	86.800,00	85.300,00	1.500,00
3115	Einzahlungen aus Besitz und wirtschaftlicher Tätigkeit	31.500,00	28.000,00	3.500,00
3116	Einzahlungen aus Veräußerung von geringwertigen Wirtschaftsgütern (GWG) und sonstige Einzahlungen	700,00	700,00	
312	Einzahlungen aus Transfers	89.000,00	89.000,00	0,00
3121	Transferzahlungen von Trägern des öffentlichen Rechts	89.000,00	89.000,00	
3122	Transferzahlungen von Beteiligungen			
3123	Transferzahlungen von Unternehmen (inkl. Finanzunternehmen)			
3124	Transferzahlungen von Haushalten und Organisationen ohne Erwerbscharakter			
3125	Transferzahlungen vom Ausland			
3126	Investitions- und Tilgungszuschüsse zwischen Unternehmungen und Betrieben der Gebietskörperschaft und der Gebietskörperschaft			
313	Einzahlungen aus Finanzerträgen	0,00	0,00	0,00
3131	Einzahlungen aus Zinserträgen			
3132	Einzahlungen aus Zinsen aus derivativen Finanzinstrumenten mit und ohne Grundgeschäft			
3133	Einzahlungen aus Gewinnentnahmen von marktbestimmten Betrieben			
3134	Sonstige Einzahlungen aus Finanzerträgen			
3135	Einzahlungen aus Dividenden/Gewinnausschüttungen			
31	Summe Einzahlungen operative Gebarung	455.800,00	450.800,00	5.000,00
321	Auszahlungen aus Personalaufwand	187.500,00	187.500,00	0,00
3211	Auszahlungen für Personalaufwand (Bezüge, Nebengebühren, und Mehrleistungsvergütungen)	146.100,00	146.100,00	
3212	Auszahlungen für gesetzliche und freiwillige Sozialaufwendungen	41.400,00	41.400,00	
3213	Auszahlungen aus sonstigem Personalaufwand			
322	Auszahlungen aus Sachaufwand	267.200,00	255.500,00	11.700,00
3221	Auszahlungen für Gebrauchs- und Verbrauchsgüter, Handelswaren	30.400,00	29.400,00	1.000,00
3222	Auszahlungen für Verwaltungs- und Betriebsaufwand	45.900,00	46.000,00	-100,00
3223	Auszahlungen für Leasing- und Mietaufwand	1.900,00	1.900,00	
3224	Auszahlungen für Instandhaltung	42.700,00	35.400,00	7.300,00
3225	Sonstige Auszahlungen aus Sachaufwand	146.300,00	142.800,00	3.500,00
3226	Auszahlungen aus der Inanspruchnahme von Haftungen			
323	Auszahlungen aus Transfers	0,00	0,00	0,00
3231	Transferzahlungen an Träger des öffentlichen Rechts			

1. Nachtragsvoranschlag 2025

Marktgemeinde Maria Laach am Jauerling

NVA Finanzierungshaushalt Bereichsbudget 1. und 2. Ebene (Anlage 1b)

Dienstleistungen (Gruppe 8)

MVAG	Mittelverwendungs- und aufbringungsgruppen (1. und 2. Ebene)	VA 2025 inkl. NVA	VA 2025	1. NVA
3232	Transferzahlungen an Beteiligungen			
3233	Transferzahlungen an Unternehmen (inkl. Finanzunternehmen)			
3234	Transferzahlungen an Haushalte und Organisationen ohne Erwerbscharakter			
3235	Transferzahlungen an das Ausland			
3236	Investitions- und Tilgungszuschüsse zwischen Unternehmungen und Betrieben der Gebietskörperschaft und der Gebietskörperschaft			
324	Auszahlungen aus Finanzaufwand	59.300,00	66.800,00	-7.500,00
3241	Auszahlungen für Zinsen	59.300,00	66.800,00	-7.500,00
3242	Auszahlungen für Zinsen aus derivativen Finanzinstrumenten mit und ohne Grundgeschäft			
3243	Auszahlungen aus Gewinnentnahmen von marktbestimmten Betrieben			
3244	Sonstige Auszahlungen aus Finanzaufwendungen			
32	Summe Auszahlungen operative Gebarung	514.000,00	509.800,00	4.200,00
SA1	Saldo (1) Geldfluss aus der operativen Gebarung (31 – 32)	-58.200,00	-59.000,00	800,00
331	Einzahlungen aus der Investitionstätigkeit	0,00	0,00	0,00
3311	Einzahlungen aus der Veräußerung von immateriellem Vermögen			
3312	Einzahlungen aus der Veräußerung von Grundstücken und Grundstückeinrichtungen			
3313	Einzahlungen aus der Veräußerung von Gebäuden und Bauten			
3314	Einzahlungen aus der Veräußerung von technischen Anlagen, Fahrzeugen und Maschinen			
3315	Einzahlungen aus der Veräußerung von Amts-, Betriebs- und Geschäftsausstattung			
3316	Einzahlungen aus der Veräußerung von Kulturgütern			
3317	Einzahlungen aus der Veräußerung von Beteiligungen			
3318	Einzahlungen aus der Veräußerung von kofinanzierten Schutzbauten			
332	Einzahlungen aus der Rückzahlung von Darlehen sowie gewährten Vorschüssen	0,00	0,00	0,00
3321	Einzahlungen aus Darlehen an Träger des öffentlichen Rechts			
3322	Einzahlungen aus Darlehen an Beteiligungen			
3323	Einzahlungen aus Darlehen an Unternehmen und Haushalte			
3325	Einzahlungen aus Vorschüssen und Anzahlungen			
333	Einzahlungen aus Kapitaltransfers	150.600,00	238.200,00	-87.600,00
3331	Kapitaltransferzahlungen von Trägern des öffentlichen Rechts	146.500,00	234.100,00	-87.600,00
3332	Kapitaltransferzahlungen von Beteiligungen			
3333	Kapitaltransferzahlungen von Unternehmen			
3334	Kapitaltransferzahlungen von Haushalten und Organisationen ohne Erwerbscharakter	4.100,00	4.100,00	
3335	Kapitaltransferzahlungen vom Ausland			
33	Summe Einzahlungen investive Gebarung	150.600,00	238.200,00	-87.600,00

1. Nachtragsvoranschlag 2025

Marktgemeinde Maria Laach am Jauerling

NVA Finanzierungshaushalt Bereichsbudget 1. und 2. Ebene (Anlage 1b)

Dienstleistungen (Gruppe 8)

MVAG	Mittelverwendungs- und aufbringungsgruppen (1. und 2. Ebene)	VA 2025 inkl. NVA	VA 2025	1. NVA
341	Auszahlungen aus der Investitionstätigkeit	169.200,00	83.800,00	85.400,00
3411	Auszahlungen für den Erwerb von immateriellem Vermögen			
3412	Auszahlungen für den Erwerb von Grundstücken und Grundstückseinrichtungen	118.600,00	66.800,00	51.800,00
3413	Auszahlungen für den Erwerb von Gebäuden und Bauten	36.700,00	3.000,00	33.700,00
3414	Auszahlungen für den Erwerb von technischen Anlagen, Fahrzeugen und Maschinen		8.000,00	-8.000,00
3415	Auszahlungen für den Erwerb von Amts-, Betriebs- und Geschäftsausstattung	13.900,00	6.000,00	7.900,00
3416	Auszahlungen für den Erwerb von Kulturgütern			
3417	Auszahlungen für den Erwerb von Beteiligungen			
3418	Auszahlungen für den Erwerb von kofinanzierten Schutzbauten			
342	Auszahlungen aus der Gewährung von Darlehen sowie gewährten Vorschüssen	0,00	0,00	0,00
3421	Auszahlungen von Darlehen an Träger des öffentlichen Rechts			
3422	Auszahlungen von Darlehen an Beteiligungen			
3423	Auszahlungen von Darlehen an Unternehmen und Haushalte			
3425	Auszahlungen von Vorschüssen und Anzahlungen			
343	Auszahlungen aus Kapitaltransfers	0,00	0,00	0,00
3431	Kapitaltransferzahlungen an Träger des öffentlichen Rechts			
3432	Kapitaltransferzahlungen an Beteiligungen			
3433	Kapitaltransferzahlungen an Unternehmen (Finanzunternehmen)			
3434	Kapitaltransferzahlungen an Haushalte und Organisationen ohne Erwerbscharakter			
3435	Kapitaltransferzahlungen an das Ausland			
34	Summe Auszahlungen investive Gebarung	169.200,00	83.800,00	85.400,00
SA2	Saldo (2) Geldfluss aus der investiven Gebarung (33 – 34)	-18.600,00	154.400,00	-173.000,00
SA3	Saldo (3) Nettofinanzierungssaldo (Saldo 1 + Saldo 2)	-76.800,00	95.400,00	-172.200,00
351	Einzahlungen aus der Aufnahme von Finanzschulden	50.000,00	0,00	50.000,00
3511	Einzahlungen aus empfangenen Darlehen von öffentlichen Körperschaften und Rechtsträgern			
3512	Einzahlungen aus empfangenen Darlehen von Beteiligungen			
3513	Einzahlungen aus empfangenen Darlehen von Unternehmen und privaten Haushalten			
3514	Einzahlungen aus Finanzschulden (Finanzunternehmen)	50.000,00		50.000,00
3515	Einzahlungen aus Aufnahmen von Leasingverbindlichkeiten			
353	Einzahlungen infolge eines Kapitaltausches bei derivativen Finanzinstrumenten mit Grundgeschäft	0,00	0,00	0,00
3530	Einzahlungen infolge eines Kapitaltausches bei derivativen Finanzinstrumenten mit Grundgeschäft			
355	Einzahlungen aus dem Abgang von Finanzinstrumenten	0,00	0,00	0,00

1. Nachtragsvoranschlag 2025

NVA Finanzierungshaushalt Bereichsbudget 1. und 2. Ebene (Anlage 1b)

Marktgemeinde Maria Laach am Jauerling

Dienstleistungen (Gruppe 8)

MVAG	Mittelverwendungs- und aufbringungsgruppen (1. und 2. Ebene)	VA 2025 inkl. NVA	VA 2025	1. NVA
3550	Einzahlungen aus dem Abgang von Finanzinstrumenten			
35	Summe Einzahlungen aus der Finanzierungstätigkeit	50.000,00	0,00	50.000,00
361	Auszahlungen aus der Tilgung von Finanzschulden	198.600,00	199.500,00	-900,00
3611	Auszahlungen aus empfangenen Darlehen von öffentlichen Körperschaften und Rechtsträgern			
3612	Auszahlungen aus empfangenen Darlehen von Beteiligungen			
3613	Auszahlungen aus empfangenen Darlehen von Unternehmen und privaten Haushalten			
3614	Auszahlungen aus Finanzschulden	198.600,00	199.500,00	-900,00
3615	Auszahlungen aus Rückzahlungen von Leasingverbindlichkeiten			
363	Auszahlungen infolge eines Kapitaltausches bei derivativen Finanzinstrumenten mit Grundgeschäft	0,00	0,00	0,00
3630	Auszahlungen infolge eines Kapitaltausches bei derivativen Finanzinstrumenten mit Grundgeschäft			
365	Auszahlungen für den Erwerb von Finanzinstrumenten	0,00	0,00	0,00
3650	Auszahlungen für den Erwerb von Finanzinstrumenten			
36	Summe Auszahlungen aus der Finanzierungstätigkeit	198.600,00	199.500,00	-900,00
SA4	Saldo (4) Geldfluss aus der Finanzierungstätigkeit (35 – 36)	-148.600,00	-199.500,00	50.900,00
SA5	Saldo (5) Geldfluss aus der voranschlagswirksamen Gebarung (Saldo 3 + Saldo 4)	-225.400,00	-104.100,00	-121.300,00

1. Nachtragsvoranschlag 2025

Marktgemeinde Maria Laach am Jauerling

NVA Finanzierungshaushalt Bereichsbudget 1. und 2. Ebene (Anlage 1b)

Finanzwirtschaft (Gruppe 9)

MVAG	Mittelverwendungs- und aufbringungsgruppen (1. und 2. Ebene)	VA 2025 inkl. NVA	VA 2025	1. NVA
311	Einzahlungen aus operativer Verwaltungstätigkeit	1.072.000,00	1.069.800,00	2.200,00
3111	Einzahlungen aus eigenen Abgaben	161.800,00	159.700,00	2.100,00
3112	Einzahlungen aus Ertragsanteilen	910.000,00	910.000,00	
3113	Einzahlungen aus Gebühren			
3114	Einzahlungen aus Leistungen	100,00	100,00	
3115	Einzahlungen aus Besitz und wirtschaftlicher Tätigkeit			
3116	Einzahlungen aus Veräußerung von geringwertigen Wirtschaftsgütern (GWG) und sonstige Einzahlungen	100,00		100,00
312	Einzahlungen aus Transfers	344.600,00	414.100,00	-69.500,00
3121	Transferzahlungen von Trägern des öffentlichen Rechts	344.600,00	414.100,00	-69.500,00
3122	Transferzahlungen von Beteiligungen			
3123	Transferzahlungen von Unternehmen (inkl. Finanzunternehmen)			
3124	Transferzahlungen von Haushalten und Organisationen ohne Erwerbscharakter			
3125	Transferzahlungen vom Ausland			
3126	Investitions- und Tilgungszuschüsse zwischen Unternehmungen und Betrieben der Gebietskörperschaft und der Gebietskörperschaft			
313	Einzahlungen aus Finanzerträgen	100,00	500,00	-400,00
3131	Einzahlungen aus Zinserträgen	100,00	500,00	-400,00
3132	Einzahlungen aus Zinsen aus derivativen Finanzinstrumenten mit und ohne Grundgeschäft			
3133	Einzahlungen aus Gewinnentnahmen von marktbestimmten Betrieben			
3134	Sonstige Einzahlungen aus Finanzerträgen			
3135	Einzahlungen aus Dividenden/Gewinnausschüttungen			
31	Summe Einzahlungen operative Gebarung	1.416.700,00	1.484.400,00	-67.700,00
321	Auszahlungen aus Personalaufwand	0,00	0,00	0,00
3211	Auszahlungen für Personalaufwand (Bezüge, Nebengebühren, und Mehrleistungsvergütungen)			
3212	Auszahlungen für gesetzliche und freiwillige Sozialaufwendungen			
3213	Auszahlungen aus sonstigem Personalaufwand			
322	Auszahlungen aus Sachaufwand	7.800,00	7.400,00	400,00
3221	Auszahlungen für Gebrauchs- und Verbrauchsgüter, Handelswaren			
3222	Auszahlungen für Verwaltungs- und Betriebsaufwand			
3223	Auszahlungen für Leasing- und Mietaufwand			
3224	Auszahlungen für Instandhaltung			
3225	Sonstige Auszahlungen aus Sachaufwand	7.800,00	7.400,00	400,00
3226	Auszahlungen aus der Inanspruchnahme von Haftungen			
323	Auszahlungen aus Transfers	0,00	0,00	0,00
3231	Transferzahlungen an Träger des öffentlichen Rechts			

1. Nachtragsvoranschlag 2025

NVA Finanzierungshaushalt Bereichsbudget 1. und 2. Ebene (Anlage 1b)

Marktgemeinde Maria Laach am Jauerling

Finanzwirtschaft (Gruppe 9)

MVAG	Mittelverwendungs- und aufbringungsgruppen (1. und 2. Ebene)	VA 2025 inkl. NVA	VA 2025	1. NVA
3232	Transferzahlungen an Beteiligungen			
3233	Transferzahlungen an Unternehmen (inkl. Finanzunternehmen)			
3234	Transferzahlungen an Haushalte und Organisationen ohne Erwerbscharakter			
3235	Transferzahlungen an das Ausland			
3236	Investitions- und Tilgungszuschüsse zwischen Unternehmungen und Betrieben der Gebietskörperschaft und der Gebietskörperschaft			
324	Auszahlungen aus Finanzaufwand	1.300,00	1.300,00	0,00
3241	Auszahlungen für Zinsen			
3242	Auszahlungen für Zinsen aus derivativen Finanzinstrumenten mit und ohne Grundgeschäft			
3243	Auszahlungen aus Gewinnentnahmen von marktbestimmten Betrieben			
3244	Sonstige Auszahlungen aus Finanzaufwendungen	1.300,00	1.300,00	
32	Summe Auszahlungen operative Gebarung	9.100,00	8.700,00	400,00
SA1	Saldo (1) Geldfluss aus der operativen Gebarung (31 – 32)	1.407.600,00	1.475.700,00	-68.100,00
331	Einzahlungen aus der Investitionstätigkeit	0,00	0,00	0,00
3311	Einzahlungen aus der Veräußerung von immateriellem Vermögen			
3312	Einzahlungen aus der Veräußerung von Grundstücken und Grundstückeinrichtungen			
3313	Einzahlungen aus der Veräußerung von Gebäuden und Bauten			
3314	Einzahlungen aus der Veräußerung von technischen Anlagen, Fahrzeugen und Maschinen			
3315	Einzahlungen aus der Veräußerung von Amts-, Betriebs- und Geschäftsausstattung			
3316	Einzahlungen aus der Veräußerung von Kulturgütern			
3317	Einzahlungen aus der Veräußerung von Beteiligungen			
3318	Einzahlungen aus der Veräußerung von kofinanzierten Schutzbauten			
332	Einzahlungen aus der Rückzahlung von Darlehen sowie gewährten Vorschüssen	0,00	0,00	0,00
3321	Einzahlungen aus Darlehen an Träger des öffentlichen Rechts			
3322	Einzahlungen aus Darlehen an Beteiligungen			
3323	Einzahlungen aus Darlehen an Unternehmen und Haushalte			
3325	Einzahlungen aus Vorschüssen und Anzahlungen			
333	Einzahlungen aus Kapitaltransfers	0,00	0,00	0,00
3331	Kapitaltransferzahlungen von Trägern des öffentlichen Rechts			
3332	Kapitaltransferzahlungen von Beteiligungen			
3333	Kapitaltransferzahlungen von Unternehmen			
3334	Kapitaltransferzahlungen von Haushalten und Organisationen ohne Erwerbscharakter			
3335	Kapitaltransferzahlungen vom Ausland			
33	Summe Einzahlungen investive Gebarung	0,00	0,00	0,00

1. Nachtragsvoranschlag 2025

Marktgemeinde Maria Laach am Jauerling

NVA Finanzierungshaushalt Bereichsbudget 1. und 2. Ebene (Anlage 1b)

Finanzwirtschaft (Gruppe 9)

MVAG	Mittelverwendungs- und aufbringungsgruppen (1. und 2. Ebene)	VA 2025 inkl. NVA	VA 2025	1. NVA
341	Auszahlungen aus der Investitionstätigkeit	0,00	0,00	0,00
3411	Auszahlungen für den Erwerb von immateriellem Vermögen			
3412	Auszahlungen für den Erwerb von Grundstücken und Grundstückseinrichtungen			
3413	Auszahlungen für den Erwerb von Gebäuden und Bauten			
3414	Auszahlungen für den Erwerb von technischen Anlagen, Fahrzeugen und Maschinen			
3415	Auszahlungen für den Erwerb von Amts-, Betriebs- und Geschäftsausstattung			
3416	Auszahlungen für den Erwerb von Kulturgütern			
3417	Auszahlungen für den Erwerb von Beteiligungen			
3418	Auszahlungen für den Erwerb von kofinanzierten Schutzbauten			
342	Auszahlungen aus der Gewährung von Darlehen sowie gewährten Vorschüssen	0,00	0,00	0,00
3421	Auszahlungen von Darlehen an Träger des öffentlichen Rechts			
3422	Auszahlungen von Darlehen an Beteiligungen			
3423	Auszahlungen von Darlehen an Unternehmen und Haushalte			
3425	Auszahlungen von Vorschüssen und Anzahlungen			
343	Auszahlungen aus Kapitaltransfers	0,00	0,00	0,00
3431	Kapitaltransferzahlungen an Träger des öffentlichen Rechts			
3432	Kapitaltransferzahlungen an Beteiligungen			
3433	Kapitaltransferzahlungen an Unternehmen (Finanzunternehmen)			
3434	Kapitaltransferzahlungen an Haushalte und Organisationen ohne Erwerbscharakter			
3435	Kapitaltransferzahlungen an das Ausland			
34	Summe Auszahlungen investive Gebarung	0,00	0,00	0,00
SA2	Saldo (2) Geldfluss aus der investiven Gebarung (33 – 34)	0,00	0,00	0,00
SA3	Saldo (3) Nettofinanzierungssaldo (Saldo 1 + Saldo 2)	1.407.600,00	1.475.700,00	-68.100,00
351	Einzahlungen aus der Aufnahme von Finanzschulden	0,00	0,00	0,00
3511	Einzahlungen aus empfangenen Darlehen von öffentlichen Körperschaften und Rechtsträgern			
3512	Einzahlungen aus empfangenen Darlehen von Beteiligungen			
3513	Einzahlungen aus empfangenen Darlehen von Unternehmen und privaten Haushalten			
3514	Einzahlungen aus Finanzschulden (Finanzunternehmen)			
3515	Einzahlungen aus Aufnahmen von Leasingverbindlichkeiten			
353	Einzahlungen infolge eines Kapitaltausches bei derivativen Finanzinstrumenten mit Grundgeschäft	0,00	0,00	0,00
3530	Einzahlungen infolge eines Kapitaltausches bei derivativen Finanzinstrumenten mit Grundgeschäft			
355	Einzahlungen aus dem Abgang von Finanzinstrumenten	0,00	0,00	0,00

1. Nachtragsvoranschlag 2025

NVA Finanzierungshaushalt Bereichsbudget 1. und 2. Ebene (Anlage 1b)

Marktgemeinde Maria Laach am Jauerling

Finanzwirtschaft (Gruppe 9)

MVAG	Mittelverwendungs- und aufbringungsgruppen (1. und 2. Ebene)	VA 2025 inkl. NVA	VA 2025	1. NVA
3550	Einzahlungen aus dem Abgang von Finanzinstrumenten			
35	Summe Einzahlungen aus der Finanzierungstätigkeit	0,00	0,00	0,00
361	Auszahlungen aus der Tilgung von Finanzschulden	0,00	0,00	0,00
3611	Auszahlungen aus empfangenen Darlehen von öffentlichen Körperschaften und Rechtsträgern			
3612	Auszahlungen aus empfangenen Darlehen von Beteiligungen			
3613	Auszahlungen aus empfangenen Darlehen von Unternehmen und privaten Haushalten			
3614	Auszahlungen aus Finanzschulden			
3615	Auszahlungen aus Rückzahlungen von Leasingverbindlichkeiten			
363	Auszahlungen infolge eines Kapitaltausches bei derivativen Finanzinstrumenten mit Grundgeschäft	0,00	0,00	0,00
3630	Auszahlungen infolge eines Kapitaltausches bei derivativen Finanzinstrumenten mit Grundgeschäft			
365	Auszahlungen für den Erwerb von Finanzinstrumenten	0,00	0,00	0,00
3650	Auszahlungen für den Erwerb von Finanzinstrumenten			
36	Summe Auszahlungen aus der Finanzierungstätigkeit	0,00	0,00	0,00
SA4	Saldo (4) Geldfluss aus der Finanzierungstätigkeit (35 – 36)	0,00	0,00	0,00
SA5	Saldo (5) Geldfluss aus der voranschlagswirksamen Gebarung (Saldo 3 + Saldo 4)	1.407.600,00	1.475.700,00	-68.100,00

1. NVA Ergebnis- und Finanzierungsvoranschlag Detailnachweis

1. Nachtragsvoranschlag 2025

Marktgemeinde Maria Laach am Jauerling

NVA Ergebnis- und Finanzierungsvoranschlag Detailnachweis

		MVAG		VC QU	Ergebnisvoranschlag		Finanzierungsvoranschlag			
		EH	FH		VA 2025 inkl. NVA	VA 2025	1. NVA	VA 2025 inkl. NVA	VA 2025	1. NVA
0 Vertretungskörper und allgemeine Verwaltung										
00	Gewählte Gemeindeorgane									
000	Gewählte Gemeindeorgane									
000000	Gewählte Gemeindeorgane									
Operative Gebarung										
2/000000+816003	Kostenersätze Mandatare	2114	3114	13	8.000,00	8.000,00		8.000,00	8.000,00	
SU 21 / 31	Summe Erträge / Einzahlungen operative Gebarung				8.000,00	8.000,00	0,00	8.000,00	8.000,00	0,00
1/000000-581100	Dienstgeberbeiträge zur Alterssicherung	2212	3212	20	7.400,00	7.400,00		7.400,00	7.400,00	
1/000000-582000	DGB zur sozialen Sicherheit	2212	3212	20	3.000,00	3.000,00		3.000,00	3.000,00	
1/000000-582100	Unfallversicherungsbeiträge Mandatare	2212	3212	20	500,00	500,00		500,00	500,00	
1/000000-721000	Bezüge der Organe	2225	3225	22	104.500,00	105.000,00	-500,00	104.500,00	105.000,00	-500,00
1/000000-723000	Repraesentationsausgaben	2225	3225	24	500,00	500,00		500,00	500,00	
1/000000-724000	Reisegebühren	2225	3225	24	500,00	500,00		500,00	500,00	
1/000000-757000	Schulung der Gemeindefunktionaere	2234	3234	27	2.500,00	2.500,00		2.500,00	2.500,00	
1/000000-760000	Pensionen und sonstige Ruhebezüge (einschließlich Dienstgeberbeiträge)	2234	3234		11.400,00	11.400,00		11.400,00	11.400,00	
SU 22 / 32	Summe Aufwendungen / Auszahlungen operative Gebarung				130.300,00	130.800,00	-500,00	130.300,00	130.800,00	-500,00
SA 0 / SA 1	(0) Nettoergebnis (21 - 22) / (1) Geldfluss operative Gebarung (31 - 32)				-122.300,00	-122.800,00	500,00	-122.300,00	-122.800,00	500,00
SA01	Saldo (01) Haushaltsrücklagen (230 - 240)				0,00	0,00	0,00	0,00	0,00	0,00
SA00	Saldo (00) Nettoergebnis nach Haushaltsrücklagen (Saldo 0 + Saldo 01)				-122.300,00	-122.800,00	500,00			
Investive Gebarung										
SU 33	Summe Einzahlungen investive Gebarung							0,00	0,00	0,00
SU 34	Summe Auszahlungen investive Gebarung							0,00	0,00	0,00
SA2	Saldo (2) Geldfluss aus der Investiven Gebarung (33 - 34)							0,00	0,00	0,00
SA3	Saldo (3) Nettofinanzierungssaldo (Saldo 1 + Saldo 2)							-122.300,00	-122.800,00	500,00
Finanzierungstätigkeit										
SU 35	Summe Einzahlungen aus der Finanzierungstätigkeit							0,00	0,00	0,00
SU 36	Summe Auszahlungen aus der Finanzierungstätigkeit							0,00	0,00	0,00
SA4	Saldo (4) Geldfluss aus der Finanzierungstätigkeit (35 - 36)							0,00	0,00	0,00
SA5	Saldo (5) Geldfluss aus der voranschlagswirksamen Gebarung (Saldo 3 + Saldo 4)							-122.300,00	-122.800,00	500,00
01	Hauptverwaltung									
010	Zentralamt									
010000	Zentralamt									
Operative Gebarung										
2/010000+808000	Veräußerungen von Waren	2116	3116	16	100,00	100,00		100,00	100,00	

1. Nachtragsvoranschlag 2025

Marktgemeinde Maria Laach am Jauerling

NVA Ergebnis- und Finanzierungsvoranschlag Detailnachweis

		MVAG		VC QU	Ergebnisvoranschlag		Finanzierungsvoranschlag			
		EH	FH		VA 2025 inkl. NVA	VA 2025	1. NVA	VA 2025 inkl. NVA	VA 2025	1. NVA
2/010000+810001	Erträge PV-Anlage Gemeindeamt	2114	3114	13	1.500,00	2.000,00	-500,00	1.500,00	2.000,00	-500,00
2/010000+812000	Gebühren für sonstige Leistungen	2114	3114	13	1.000,00	1.000,00		1.000,00	1.000,00	
2/010000+813000	Erträge aus der Auflösung von Investitionszuschüssen (Kapitaltransfers)	2127			1.500,00	1.500,00				
2/010000+816000	Kostenbeiträge (-ersätze) für sonstige Leistungen	2114	3114	13	3.000,00	3.000,00		3.000,00	3.000,00	
2/010000+816002	Kostensätze für Gemeindeamt	2114	3114	13	6.500,00	6.500,00		6.500,00	6.500,00	
2/010000+828000	Rückersätze von ausgaben	2116	3116	18	11.000,00	5.000,00	6.000,00	11.000,00	5.000,00	6.000,00
2/010000+829000	Sonstige Erträge	2116	3116	18	200,00	200,00		200,00	200,00	
2/010000+861000	Transfers von Ländern, Landesfonds und Landeskammern	2121	3121	15	200,00	200,00		200,00	200,00	
SU 21 / 31	Summe Erträge / Einzahlungen operative Gebarung				25.000,00	19.500,00	5.500,00	23.500,00	18.000,00	5.500,00
1/010000-400000	Geringwertige Wirtschaftsgüter	2221	3221	23	2.000,00	2.000,00		2.000,00	2.000,00	
1/010000-413000	Handelswaren (Ehrungen)	2221	3221	23	300,00	300,00		300,00	300,00	
1/010000-430000	Lebensmittel	2221	3221	23	600,00	500,00	100,00	600,00	500,00	100,00
1/010000-454000	Reinigungsmittel	2221	3221	23	500,00	500,00		500,00	500,00	
1/010000-456000	Schreib-, Zeichen- u. Sonst. Bueromittel	2221	3221	23	2.200,00	2.000,00	200,00	2.200,00	2.000,00	200,00
1/010000-457000	Druckwerke	2221	3221	23	500,00	500,00		500,00	500,00	
1/010000-459000	Sonstige Verbrauchsgüter	2221	3221	23	1.000,00	700,00	300,00	1.000,00	700,00	300,00
1/010000-510000	Bezüge der VB der Verwaltung	2211	3211	20	102.900,00	102.900,00		102.900,00	102.900,00	
1/010000-511000	Bezüge für VB - handw. Verwendung	2211	3211	20	11.900,00	11.900,00		11.900,00	11.900,00	
1/010000-522000	Bezeuge angestellte Nicht Ganzjaehrig	2211	3211	20	2.500,00	2.500,00		2.500,00	2.500,00	
1/010000-523000	Arbeiter Nicht Ganzjährig	2211	3211	20	600,00	600,00		600,00	600,00	
1/010000-565000	Mehrleistungsverguetungen	2211	3211	20	1.500,00	1.000,00	500,00	1.500,00	1.000,00	500,00
1/010000-569000	Sonstige Nebengebuehren	2211	3211	20	1.100,00	1.100,00		1.100,00	1.100,00	
1/010000-580000	Dienstgeberbeiträge zum Ausgleichsfonds für Familienbeihilfen	2212	3212	20	4.300,00	4.300,00		4.300,00	4.300,00	
1/010000-582000	DGB zur sozialen Sicherheit	2212	3212	20	25.000,00	25.000,00		25.000,00	25.000,00	
1/010000-592000	Dotierung von Rückstellungen für Jubiläumszuwendungen	2214			2.400,00	2.400,00				
1/010000-600001	Strombezugskosten	2222	3222	24	700,00	700,00		700,00	700,00	
1/010000-600002	Wärmebezugskosten	2222	3222	24	4.900,00	4.900,00		4.900,00	4.900,00	
1/010000-613000	Instandhaltung von sonstigen Grundstückseinrichtungen	2224	3224	24	500,00	500,00		500,00	500,00	
1/010000-614000	Instandhaltung von Gebaeuden	2224	3224	24	2.000,00	2.000,00		2.000,00	2.000,00	
1/010000-618000	Instandhaltung von Sonst. anlagen	2224	3224	24	2.400,00	2.400,00		2.400,00	2.400,00	
1/010000-630000	Postdienste	2222	3222	24	4.000,00	4.000,00		4.000,00	4.000,00	
1/010000-631000	Telekommunikationsdienste	2222	3222	24	1.900,00	1.900,00		1.900,00	1.900,00	
1/010000-640000	Rechts- und Beratungsaufwand	2222	3222	24	3.700,00	3.700,00		3.700,00	3.700,00	
1/010000-640001	Sachverständigenhonorare Bauamt	2222	3222	24	4.000,00	4.000,00		4.000,00	4.000,00	

1. Nachtragsvoranschlag 2025

Marktgemeinde Maria Laach am Jauerling

NVA Ergebnis- und Finanzierungsvoranschlag Detailnachweis

		MVAG		VC QU	Ergebnisvoranschlag		Finanzierungsvoranschlag			
		EH	FH		VA 2025 inkl. NVA	VA 2025	1. NVA	VA 2025 inkl. NVA	VA 2025	1. NVA
1/010000-650000	Zinsen für Finanzschulden in Euro	2241	3241		200,00	200,00		200,00	200,00	
1/010000-670000	Versicherungen	2222	3222	24	1.500,00	1.500,00		1.500,00	1.500,00	
1/010000-680000	Abschreibungen	2226			22.700,00	22.700,00				
1/010000-710000	Oeffentliche Abgaben	2225	3225	24	400,00	400,00		400,00	400,00	
1/010000-711000	Gebühren f. Gemeindeeinrichtungen	2225	3225	24	1.600,00	1.600,00		1.600,00	1.600,00	
1/010000-720000	Kostenbeiträge (Kostenersätze) für Leistungen	2225	3225	24	200,00	200,00		200,00	200,00	
1/010000-720001	Kostenersätze Bauhof	2225	3225	24	300,00	300,00		300,00	300,00	
1/010000-723000	Repräsentationsaufwendungen	2225	3225	24	3.500,00	3.500,00		3.500,00	3.500,00	
1/010000-724000	Reisegebühren	2225	3225	24	500,00	500,00		500,00	500,00	
1/010000-726000	Mitgliedsbeiträge an Institutionen	2225	3225	24	16.500,00	15.700,00	800,00	16.500,00	15.700,00	800,00
1/010000-728000	Entgelt für sonstige Leistungen	2225	3225	24	1.200,00	200,00	1.000,00	1.200,00	200,00	1.000,00
1/010000-728001	Entgelte für Softwarewartung	2225	3225	24	14.300,00	14.300,00		14.300,00	14.300,00	
1/010000-728002	Entgelte für Wahlen	2225	3225	24	1.500,00	2.000,00	-500,00	1.500,00	2.000,00	-500,00
1/010000-728003	Entgelte für Flächenwidmungsplan	2225	3225	24	600,00	300,00	300,00	600,00	300,00	300,00
1/010000-728004	Entgelte für Vermessungen	2225	3225	24	3.000,00	2.000,00	1.000,00	3.000,00	2.000,00	1.000,00
1/010000-728005	Entgelte für Schulungen der VB	2225	3225	24	2.000,00	2.000,00		2.000,00	2.000,00	
1/010000-728006	Entgelte für Totenbeschau und Schulgesundheitsdienst	2225	3225	24	1.600,00	1.600,00		1.600,00	1.600,00	
1/010000-728007	Entgelte für Maßnahmen der Veterinärmedizin	2225	3225	24	500,00	500,00		500,00	500,00	
1/010000-728008	Entgelte für die erneuerbare Energiegemeinschaft der Gemeinde	2225	3225	24	1.700,00	700,00	1.000,00	1.700,00	700,00	1.000,00
1/010000-729000	Sonstige Aufwendungen	2225	3225	24	100,00	100,00		100,00	100,00	
1/010000-752000	Transfers an Gemeinden, Gemeindeverbände (ohne marktbestimmte Tätigkeit) und Gemeindefonds (Standesamt,...)	2231	3231	26	14.400,00	14.400,00		14.400,00	14.400,00	
1/010000-755000	Transfers an Unternehmungen (z.B. Zuschüsse zur Rinderzucht)	2233	3233	27	4.000,00	4.000,00		4.000,00	4.000,00	
SU 22 / 32	Summe Aufwendungen / Auszahlungen operative Gebarung				275.700,00	271.000,00	4.700,00	250.600,00	245.900,00	4.700,00
SA 0 / SA 1	(0) Nettoergebnis (21 - 22) / (1) Geldfluss operative Gebarung (31 - 32)				-250.700,00	-251.500,00	800,00	-227.100,00	-227.900,00	800,00
SA01	Saldo (01) Haushaltsrücklagen (230 - 240)				0,00	0,00	0,00	0,00	0,00	0,00
SA00	Saldo (00) Nettoergebnis nach Haushaltsrücklagen (Saldo 0 + Saldo 01)				-250.700,00	-251.500,00	800,00			
Investive Gebarung										
SU 33	Summe Einzahlungen investive Gebarung							0,00	0,00	0,00
1/010000-010000	Gebäude und Bauten		3413	2				1.200,00		1.200,00
1/010000-042000	Amtsausstattung		3415	2 41				7.500,00	7.500,00	
1/010000-070000	Anschaffung Software		3411	2 42				2.000,00	2.000,00	

1. Nachtragsvoranschlag 2025

Marktgemeinde Maria Laach am Jauerling

NVA Ergebnis- und Finanzierungsvoranschlag Detailnachweis

		MVAG		VC QU	Ergebnisvoranschlag			Finanzierungsvoranschlag		
		EH	FH		VA 2025 inkl. NVA	VA 2025	1. NVA	VA 2025 inkl. NVA	VA 2025	1. NVA
1/010000-070001	Aktivierungsfähige Rechte (Änderungen FWP)		3411	2 42				15.000,00	15.000,00	
SU 34	Summe Auszahlungen investive Gebarung							25.700,00	24.500,00	1.200,00
SA2	Saldo (2) Geldfluss aus der Investiven Gebarung (33 – 34)							-25.700,00	-24.500,00	-1.200,00
SA3	Saldo (3) Nettofinanzierungssaldo (Saldo 1 + Saldo 2)							-252.800,00	-252.400,00	-400,00
Finanzierungstätigkeit										
SU 35	Summe Einzahlungen aus der Finanzierungstätigkeit							0,00	0,00	0,00
1/010000-346000	Investitionsdarlehen von Finanzunternehmen		3614					600,00	600,00	
SU 36	Summe Auszahlungen aus der Finanzierungstätigkeit							600,00	600,00	0,00
SA4	Saldo (4) Geldfluss aus der Finanzierungstätigkeit (35 – 36)							-600,00	-600,00	0,00
SA5	Saldo (5) Geldfluss aus der voranschlagswirksamen Gebarung (Saldo 3 + Saldo 4)							-253.400,00	-253.000,00	-400,00

1. Nachtragsvoranschlag 2025

Marktgemeinde Maria Laach am Jauerling

NVA Ergebnis- und Finanzierungsvoranschlag Detailnachweis

	MVAG	VC QU	Ergebnisvoranschlag		Finanzierungsvoranschlag					
			EH	FH	VA 2025 inkl. NVA	VA 2025	1. NVA	VA 2025 inkl. NVA	VA 2025	1. NVA
1 Öffentliche Ordnung und Sicherheit										
16	Feuerwehrwesen									
163	Freiwillige Feuerwehren									
163000	Freiwillige Feuerwehr									
Operative Gebarung										
2/163000+813000	Erträge aus der Auflösung von Investitionszuschüssen (Kapitaltransfers)	2127			1.500,00	1.500,00				
2/163000+861000	Transfers von Ländern, Landesfonds und Landeskammern	2121	3121	15	1.000,00	1.000,00		1.000,00	1.000,00	
6/163000+871000	Bedarfszuweisungsmittel	2121	3121	1 33	250.000,00		250.000,00	250.000,00		250.000,00
SU 21 / 31	Summe Erträge / Einzahlungen operative Gebarung				252.500,00	2.500,00	250.000,00	251.000,00	1.000,00	250.000,00
1/163000-650000	Zinsen für Finanzschulden in Euro	2241	3241	25	1.100,00	1.100,00		1.100,00	1.100,00	
1/163000-680000	Planmäßige Abschreibung	2226			26.000,00	26.000,00				
1/163000-711000	Gebühren für die Benützung von Gemeindeeinrichtungen und Anlagen gemäß FAG	2225	3225	24	100,00	100,00		100,00	100,00	
1/163000-754000	Zuwendungen an Freiwillige Feuerwehr	2231	3231	26	13.400,00	13.400,00		13.400,00	13.400,00	
SU 22 / 32	Summe Aufwendungen / Auszahlungen operative Gebarung				40.600,00	40.600,00	0,00	14.600,00	14.600,00	0,00
SA 0 / SA 1	(0) Nettoergebnis (21 - 22) / (1) Geldfluss operative Gebarung (31 - 32)				211.900,00	-38.100,00	250.000,00	236.400,00	-13.600,00	250.000,00
SA01	Saldo (01) Haushaltsrücklagen (230 - 240)				0,00	0,00	0,00	0,00	0,00	0,00
SA00	Saldo (00) Nettoergebnis nach Haushaltsrücklagen (Saldo 0 + Saldo 01)				211.900,00	-38.100,00	250.000,00			
Investive Gebarung										
SU 33	Summe Einzahlungen investive Gebarung							0,00	0,00	0,00
5/163000-001000	Unbebaute Grundstücke		3412	1				60.000,00		60.000,00
5/163000-010000	Gebäude und Bauten		3413	1				700.000,00		700.000,00
SU 34	Summe Auszahlungen investive Gebarung							760.000,00	0,00	760.000,00
SA2	Saldo (2) Geldfluss aus der Investiven Gebarung (33 - 34)							-760.000,00	0,00	-760.000,00
SA3	Saldo (3) Nettofinanzierungssaldo (Saldo 1 + Saldo 2)							-523.600,00	-13.600,00	-510.000,00
Finanzierungstätigkeit										
6/163000+346000	Investitionsdarlehen von Finanzunternehmen		3514	1 55				510.000,00		510.000,00
SU 35	Summe Einzahlungen aus der Finanzierungstätigkeit							510.000,00	0,00	510.000,00
1/163000-346000	Investitionsdarlehen von Finanzunternehmen Tilgung		3614	65				3.800,00	3.800,00	
SU 36	Summe Auszahlungen aus der Finanzierungstätigkeit							3.800,00	3.800,00	0,00
SA4	Saldo (4) Geldfluss aus der Finanzierungstätigkeit (35 - 36)							506.200,00	-3.800,00	510.000,00
SA5	Saldo (5) Geldfluss aus der voranschlagswirksamen Gebarung (Saldo 3 + Saldo 4)							-17.400,00	-17.400,00	0,00

1. Nachtragsvoranschlag 2025

Marktgemeinde Maria Laach am Jauerling

NVA Ergebnis- und Finanzierungsvoranschlag Detailnachweis

		MVAG		VC QU	Ergebnisvoranschlag		Finanzierungsvoranschlag			
		EH	FH		VA 2025 inkl. NVA	VA 2025	1. NVA	VA 2025 inkl. NVA	VA 2025	1. NVA
2 Unterricht, Erziehung, Sport und Wissenschaft										
21	Allgemeinbildender Unterricht									
211	Volksschulen									
211000	Volksschule									
Operative Gebarung										
2/211000+811000	Miet- und Pächtertrag	2115	3115	14	800,00	800,00		800,00	800,00	
2/211000+813000	Erträge aus der Auflösung von Investitionszuschüssen (Kapitaltransfers)	2127			1.200,00	1.200,00				
2/211000+816000	Kostenbeiträge (-ersätze) für sonstige Leistungen	2114	3114	13	8.800,00	8.800,00		8.800,00	8.800,00	
2/211000+861000	Transfers von Land und Landesfonds	2121	3121	15	400,00	400,00		400,00	400,00	
2/211000+861001	Zuschüsse Schul- und Kindergartenfond	2121	3121	15	5.700,00	5.700,00		5.700,00	5.700,00	
SU 21 / 31	Summe Erträge / Einzahlungen operative Gebarung				16.900,00	16.900,00	0,00	15.700,00	15.700,00	0,00
1/211000-400000	Geringwertige Wirtschaftsgueter	2221	3221	23	1.300,00	1.300,00		1.300,00	1.300,00	
1/211000-454000	Reinigungsmittel	2221	3221	23	500,00	500,00		500,00	500,00	
1/211000-456000	Schreib-, Zeichen- u. Sonst. Bueromittel	2221	3221	23	1.000,00	1.000,00		1.000,00	1.000,00	
1/211000-457000	Druckwerke	2221	3221	23	1.000,00	1.000,00		1.000,00	1.000,00	
1/211000-459000	Sonstige Verbrauchsgueter Vs	2221	3221	23	1.200,00	1.200,00		1.200,00	1.200,00	
1/211000-511000	Bezeuge für Vb der Besoldungsgruppe li	2211	3211	20	21.800,00	21.800,00		21.800,00	21.800,00	
1/211000-523000	Bezeuge Arbeiter, Aushilfen	2211	3211	20	500,00	500,00		500,00	500,00	
1/211000-565000	Mehrleistungsverguetungen	2211	3211	20	100,00	100,00		100,00	100,00	
1/211000-580000	Dienstgeberbeiträge zum Ausgleichsfonds für Familienbeihilfen	2212	3212	20	800,00	800,00		800,00	800,00	
1/211000-582000	DGB zur sozialen Sicherheit	2212	3212	20	4.700,00	4.700,00		4.700,00	4.700,00	
1/211000-592000	Dotierung von Rückstellungen für Jubiläumswendungen	2214			300,00	300,00				
1/211000-600000	Strombezugskosten	2222	3222	24	1.700,00	1.700,00		1.700,00	1.700,00	
1/211000-600002	Wärmebezugskosten	2222	3222	24	7.100,00	7.100,00		7.100,00	7.100,00	
1/211000-614000	Instandhaltung von Gebaeuden	2224	3224	24	2.500,00	1.000,00	1.500,00	2.500,00	1.000,00	1.500,00
1/211000-618000	Instandhaltung von Sonst. anlagen	2224	3224	24	2.000,00	2.000,00		2.000,00	2.000,00	
1/211000-631000	Telefon, Telegraf, Telex	2222	3222	24	500,00	500,00		500,00	500,00	
1/211000-650000	Zinsen für Darlehen	2241	3241	25	1.800,00	1.800,00		1.800,00	1.800,00	
1/211000-670000	Versicherungen	2222	3222	24	2.300,00	2.300,00		2.300,00	2.300,00	
1/211000-680000	Planmäßige Abschreibung	2226			41.700,00	41.700,00				
1/211000-711000	Gebühren f. Gemeindeeinrichtungen	2225	3225	24	2.500,00	2.400,00	100,00	2.500,00	2.400,00	100,00
1/211000-711001	Müllgebühren	2225	3225		900,00	900,00		900,00	900,00	
1/211000-720001	Kostensätze Bauhof	2225	3225	24	3.800,00	3.800,00		3.800,00	3.800,00	
1/211000-724000	Reisegebühren	2225	3225	24	100,00	100,00		100,00	100,00	

1. Nachtragsvoranschlag 2025

Marktgemeinde Maria Laach am Jauerling

NVA Ergebnis- und Finanzierungsvoranschlag Detailnachweis

		MVAG		VC QU	Ergebnisvoranschlag			Finanzierungsvoranschlag		
		EH	FH		VA 2025 inkl. NVA	VA 2025	1. NVA	VA 2025 inkl. NVA	VA 2025	1. NVA
1/211000-728000	Entgelte f. Sonstige Leistungen	2225	3225	24	1.000,00	1.000,00		1.000,00	1.000,00	
SU 22 / 32	Summe Aufwendungen / Auszahlungen operative Gebarung				101.100,00	99.500,00	1.600,00	59.100,00	57.500,00	1.600,00
SA 0 / SA 1	(0) Nettoergebnis (21 - 22) / (1) Geldfluss operative Gebarung (31 - 32)				-84.200,00	-82.600,00	-1.600,00	-43.400,00	-41.800,00	-1.600,00
SA01	Saldo (01) Haushaltsrücklagen (230 - 240)				0,00	0,00	0,00	0,00	0,00	0,00
SA00	Saldo (00) Nettoergebnis nach Haushaltsrücklagen (Saldo 0 + Saldo 01)				-84.200,00	-82.600,00	-1.600,00			
Investive Gebarung										
6/211000+300000	Kapitaltransfers von Bund, Bundesfonds und Bundeskammern		3331	1				22.200,00	32.000,00	-9.800,00
6/211000+301000	Kapitaltransfers von Ländern, Landesfonds und Landeskammern		3331	1				13.000,00	13.700,00	-700,00
SU 33	Summe Einzahlungen investive Gebarung							35.200,00	45.700,00	-10.500,00
5/211000-010000	Gebäude und Bauten		3413	1				40.000,00	30.000,00	10.000,00
5/211000-042000	Amts-, Betriebs- und Geschäftsausstattung		3415	1 41				12.000,00	25.000,00	-13.000,00
SU 34	Summe Auszahlungen investive Gebarung							52.000,00	55.000,00	-3.000,00
SA2	Saldo (2) Geldfluss aus der Investiven Gebarung (33 - 34)							-16.800,00	-9.300,00	-7.500,00
SA3	Saldo (3) Nettofinanzierungssaldo (Saldo 1 + Saldo 2)							-60.200,00	-51.100,00	-9.100,00
Finanzierungstätigkeit										
6/211000+346000	Investitionsdarlehen von Finanzunternehmen		3514	1					15.000,00	-15.000,00
SU 35	Summe Einzahlungen aus der Finanzierungstätigkeit							0,00	15.000,00	-15.000,00
1/211000-346000	Tilgung Darlehen VS		3614	65				15.300,00	15.300,00	
SU 36	Summe Auszahlungen aus der Finanzierungstätigkeit							15.300,00	15.300,00	0,00
SA4	Saldo (4) Geldfluss aus der Finanzierungstätigkeit (35 - 36)							-15.300,00	-300,00	-15.000,00
SA5	Saldo (5) Geldfluss aus der voranschlagswirksamen Gebarung (Saldo 3 + Saldo 4)							-75.500,00	-51.400,00	-24.100,00
212	Mittelschulen									
212000	Mittelschulen									
Operative Gebarung										
SU 21 / 31	Summe Erträge / Einzahlungen operative Gebarung				0,00	0,00	0,00	0,00	0,00	0,00
1/212000-720001	Kostensätze Bauhof	2225	3225	24	100,00	100,00		100,00	100,00	
1/212000-752000	Schulgemeindeverbandsumlage	2231	3231	26	56.700,00	60.100,00	-3.400,00	56.700,00	60.100,00	-3.400,00
SU 22 / 32	Summe Aufwendungen / Auszahlungen operative Gebarung				56.800,00	60.200,00	-3.400,00	56.800,00	60.200,00	-3.400,00
SA 0 / SA 1	(0) Nettoergebnis (21 - 22) / (1) Geldfluss operative Gebarung (31 - 32)				-56.800,00	-60.200,00	3.400,00	-56.800,00	-60.200,00	3.400,00
SA01	Saldo (01) Haushaltsrücklagen (230 - 240)				0,00	0,00	0,00	0,00	0,00	0,00
SA00	Saldo (00) Nettoergebnis nach Haushaltsrücklagen (Saldo 0 + Saldo 01)				-56.800,00	-60.200,00	3.400,00			
Investive Gebarung										
SU 33	Summe Einzahlungen investive Gebarung							0,00	0,00	0,00
SU 34	Summe Auszahlungen investive Gebarung							0,00	0,00	0,00

1. Nachtragsvoranschlag 2025

NVA Ergebnis- und Finanzierungsvoranschlag Detailnachweis

Marktgemeinde Maria Laach am Jauerling

	MVAG	VC QU	Ergebnisvoranschlag			Finanzierungsvoranschlag			
			EH	FH	VA 2025 inkl. NVA	VA 2025	1. NVA	VA 2025 inkl. NVA	VA 2025
SA2			Saldo (2) Geldfluss aus der Investiven Gebarung (33 – 34)				0,00	0,00	0,00
SA3			Saldo (3) Nettofinanzierungssaldo (Saldo 1 + Saldo 2)				-56.800,00	-60.200,00	3.400,00
Finanzierungstätigkeit									
SU 35			Summe Einzahlungen aus der Finanzierungstätigkeit				0,00	0,00	0,00
SU 36			Summe Auszahlungen aus der Finanzierungstätigkeit				0,00	0,00	0,00
SA4			Saldo (4) Geldfluss aus der Finanzierungstätigkeit (35 – 36)				0,00	0,00	0,00
SA5			Saldo (5) Geldfluss aus der voranschlagswirksamen Gebarung (Saldo 3 + Saldo 4)				-56.800,00	-60.200,00	3.400,00
213			Sonderschulen						
213000			Sonderschulen						
Operative Gebarung									
SU 21 / 31			Summe Erträge / Einzahlungen operative Gebarung			0,00	0,00	0,00	0,00
1/213000-752000			Schulumlagen für Sonderschulen	2231 3231 26	5.700,00	5.700,00	5.700,00	5.700,00	
SU 22 / 32			Summe Aufwendungen / Auszahlungen operative Gebarung			5.700,00	5.700,00	5.700,00	5.700,00
SA 0 / SA 1			(0) Nettoergebnis (21 - 22) / (1) Geldfluss operative Gebarung (31 – 32)			-5.700,00	-5.700,00	-5.700,00	0,00
SA01			Saldo (01) Haushaltsrücklagen (230 - 240)			0,00	0,00	0,00	0,00
SA00			Saldo (00) Nettoergebnis nach Haushaltsrücklagen (Saldo 0 + Saldo 01)			-5.700,00	-5.700,00	0,00	0,00
Investive Gebarung									
SU 33			Summe Einzahlungen investive Gebarung				0,00	0,00	0,00
SU 34			Summe Auszahlungen investive Gebarung				0,00	0,00	0,00
SA2			Saldo (2) Geldfluss aus der Investiven Gebarung (33 – 34)				0,00	0,00	0,00
SA3			Saldo (3) Nettofinanzierungssaldo (Saldo 1 + Saldo 2)				-5.700,00	-5.700,00	0,00
Finanzierungstätigkeit									
SU 35			Summe Einzahlungen aus der Finanzierungstätigkeit				0,00	0,00	0,00
SU 36			Summe Auszahlungen aus der Finanzierungstätigkeit				0,00	0,00	0,00
SA4			Saldo (4) Geldfluss aus der Finanzierungstätigkeit (35 – 36)				0,00	0,00	0,00
SA5			Saldo (5) Geldfluss aus der voranschlagswirksamen Gebarung (Saldo 3 + Saldo 4)				-5.700,00	-5.700,00	0,00
214			Polytechnische Schulen						
214000			Polytechnische Schulen						
Operative Gebarung									
SU 21 / 31			Summe Erträge / Einzahlungen operative Gebarung			0,00	0,00	0,00	0,00
1/214000-752000			Schülerhaltungsbeiträge	2231 3231 26	4.000,00	4.000,00	4.000,00	4.000,00	
SU 22 / 32			Summe Aufwendungen / Auszahlungen operative Gebarung			4.000,00	4.000,00	4.000,00	4.000,00
SA 0 / SA 1			(0) Nettoergebnis (21 - 22) / (1) Geldfluss operative Gebarung (31 – 32)			-4.000,00	-4.000,00	-4.000,00	0,00
SA01			Saldo (01) Haushaltsrücklagen (230 - 240)			0,00	0,00	0,00	0,00
SA00			Saldo (00) Nettoergebnis nach Haushaltsrücklagen (Saldo 0 + Saldo 01)			-4.000,00	-4.000,00	0,00	0,00

1. Nachtragsvoranschlag 2025

Marktgemeinde Maria Laach am Jauerling

NVA Ergebnis- und Finanzierungsvoranschlag Detailnachweis

	MVAG	VC QU	Ergebnisvoranschlag			Finanzierungsvoranschlag				
			EH	FH	VA 2025 inkl. NVA	VA 2025	1. NVA	VA 2025 inkl. NVA	VA 2025	1. NVA
Investive Gebarung										
SU 33							0,00	0,00	0,00	
SU 34							0,00	0,00	0,00	
SA2							0,00	0,00	0,00	
SA3							-4.000,00	-4.000,00	0,00	
Finanzierungstätigkeit										
SU 35							0,00	0,00	0,00	
SU 36							0,00	0,00	0,00	
SA4							0,00	0,00	0,00	
SA5							-4.000,00	-4.000,00	0,00	
22 Berufsbildender Unterricht; Anstalten der Bildung für Lehrerinnen und Lehrer sowie Erzieherinnen und Erzieher										
220 Berufsbildende Pflichtschulen										
220000 Berufsbildende Pflichtschulen										
Operative Gebarung										
SU 21 / 31					0,00	0,00	0,00	0,00	0,00	0,00
SU 22 / 32					0,00	0,00	0,00	0,00	0,00	0,00
SA 0 / SA 1					0,00	0,00	0,00	0,00	0,00	0,00
SA01					0,00	0,00	0,00	0,00	0,00	0,00
SA00					0,00	0,00	0,00	0,00	0,00	0,00
Investive Gebarung										
SU 33							0,00	0,00	0,00	0,00
SU 34							0,00	0,00	0,00	0,00
SA2							0,00	0,00	0,00	0,00
SA3							0,00	0,00	0,00	0,00
Finanzierungstätigkeit										
SU 35							0,00	0,00	0,00	0,00
SU 36							0,00	0,00	0,00	0,00
SA4							0,00	0,00	0,00	0,00
SA5							0,00	0,00	0,00	0,00

1. Nachtragsvoranschlag 2025

Marktgemeinde Maria Laach am Jauerling

NVA Ergebnis- und Finanzierungsvoranschlag Detailnachweis

	MVAG	VC QU	Ergebnisvoranschlag		Finanzierungsvoranschlag					
			EH	FH	VA 2025 inkl. NVA	VA 2025	1. NVA	VA 2025 inkl. NVA	VA 2025	1. NVA
23	Förderung des Unterrichts									
232	Schülerinnen- und Schülerbetreuung									
232000	Schülerinnen- und Schülerbetreuung									
Operative Gebarung										
2/232000+808001	Bastelbeitrag	2116	3116	16	900,00	900,00	900,00	900,00		
2/232000+808002	Essensbeitrag	2116	3116	16	5.500,00	5.500,00	5.500,00	5.500,00		
2/232000+810000	Elternbeitraege Ferienbetreuung	2114	3114	13	2.600,00	2.600,00	2.600,00	2.600,00		
2/232000+810100	Elternbeiträge SNB	2114	3114	13	11.100,00	11.100,00	11.100,00	11.100,00		
2/232000+810200	Elternbeiträge Warteklasse	2114	3114	13	1.700,00	1.700,00	1.700,00	1.700,00		
2/232000+861000	Förderung Schulische Nachmittagsbetreuung	2121	3121	15	9.000,00	9.000,00	9.000,00	9.000,00		
2/232000+861001	Förderung für Ferienbetreuung	2121	3121	15	2.600,00	2.600,00	2.600,00	2.600,00		
SU 21 / 31	Summe Erträge / Einzahlungen operative Gebarung				33.400,00	33.400,00	0,00	33.400,00	33.400,00	0,00
1/232000-400000	Geringwertige Wirtschaftsgüter (GWG)	2221	3221		1.000,00	600,00	400,00	1.000,00	600,00	400,00
1/232000-400001	Spiel- und Bastelmaterial	2221	3221	23	1.200,00	1.200,00		1.200,00	1.200,00	
1/232000-430000	Lebensmittel	2221	3221	23	5.700,00	5.700,00		5.700,00	5.700,00	
1/232000-454000	Reinigungsmittel	2221	3221	23	100,00	100,00		100,00	100,00	
1/232000-511000	Geldbezüge der Vertragsbediensteten in handwerklicher Verwendung	2211	3211	20	3.000,00	3.000,00		3.000,00	3.000,00	
1/232000-523000	Geldbezüge der nicht ganzjährig beschäftigten Arbeiter	2211	3211	20	200,00	200,00		200,00	200,00	
1/232000-565000	Mehrleistungsvergütungen	2211	3211	20	100,00	100,00		100,00	100,00	
1/232000-580000	Dienstgeberbeiträge zum Ausgleichsfonds für Familienbeihilfen	2212	3212	20	200,00	200,00		200,00	200,00	
1/232000-582000	Sonstige Dienstgeberbeiträge zur sozialen Sicherheit	2212	3212	20	700,00	700,00		700,00	700,00	
1/232000-592000	Dotierung von Rückstellungen für Jubiläumszuwendungen	2214			100,00	100,00				
1/232000-618000	Instandhaltung von Sonst. anlagen	2224	3224	24	100,00	100,00		100,00	100,00	
1/232000-728000	Betreuungskosten Ferienbetreuung	2225	3225	24	10.000,00	8.000,00	2.000,00	10.000,00	8.000,00	2.000,00
1/232000-728100	Betreuungskosten SNB	2225	3225	24	43.500,00	43.500,00		43.500,00	43.500,00	
1/232000-729000	Sonstige Aufwendungen	2225	3225	24	100,00	100,00		100,00	100,00	
SU 22 / 32	Summe Aufwendungen / Auszahlungen operative Gebarung				66.000,00	63.600,00	2.400,00	65.900,00	63.500,00	2.400,00
SA 0 / SA 1	(0) Nettoergebnis (21 - 22) / (1) Geldfluss operative Gebarung (31 - 32)				-32.600,00	-30.200,00	-2.400,00	-32.500,00	-30.100,00	-2.400,00
SA01	Saldo (01) Haushaltsrücklagen (230 - 240)				0,00	0,00	0,00	0,00	0,00	0,00
SA00	Saldo (00) Nettoergebnis nach Haushaltsrücklagen (Saldo 0 + Saldo 01)				-32.600,00	-30.200,00	-2.400,00			
Investive Gebarung										
SU 33	Summe Einzahlungen investive Gebarung							0,00	0,00	0,00
SU 34	Summe Auszahlungen investive Gebarung							0,00	0,00	0,00

1. Nachtragsvoranschlag 2025

Marktgemeinde Maria Laach am Jauerling

NVA Ergebnis- und Finanzierungsvoranschlag Detailnachweis

		MVAG VC QU			Ergebnisvoranschlag			Finanzierungsvoranschlag		
		EH	FH		VA 2025 inkl. NVA	VA 2025	1. NVA	VA 2025 inkl. NVA	VA 2025	1. NVA
SA2	Saldo (2) Geldfluss aus der Investiven Gebarung (33 – 34)							0,00	0,00	0,00
SA3	Saldo (3) Nettofinanzierungssaldo (Saldo 1 + Saldo 2)							-32.500,00	-30.100,00	-2.400,00
Finanzierungstätigkeit										
SU 35	Summe Einzahlungen aus der Finanzierungstätigkeit							0,00	0,00	0,00
SU 36	Summe Auszahlungen aus der Finanzierungstätigkeit							0,00	0,00	0,00
SA4	Saldo (4) Geldfluss aus der Finanzierungstätigkeit (35 – 36)							0,00	0,00	0,00
SA5	Saldo (5) Geldfluss aus der voranschlagswirksamen Gebarung (Saldo 3 + Saldo 4)							-32.500,00	-30.100,00	-2.400,00
24	Vorschulische Erziehung									
240	Kindergärten									
240000	Kindergärten									
Operative Gebarung										
2/240000+808001	Spiel- und Bastelbeitrag	2116	3116	16	4.000,00	4.000,00		4.000,00	4.000,00	
2/240000+808002	Essensbeiträge	2116	3116	16	2.600,00	2.600,00		2.600,00	2.600,00	
2/240000+810000	Elternbeiträge	2114	3114	13	5.700,00	5.700,00		5.700,00	5.700,00	
2/240000+813000	Erträge aus der Auflösung von Investitionszuschüssen (Kapitaltransfers)	2127			3.300,00	3.300,00				
2/240000+861000	Transfers von Ländern, Ladesfonds und Landeskammern	2121	3121	15	200,00	24.400,00	-24.200,00	200,00	24.400,00	-24.200,00
SU 21 / 31	Summe Erträge / Einzahlungen operative Gebarung				15.800,00	40.000,00	-24.200,00	12.500,00	36.700,00	-24.200,00
1/240000-400000	Geringwertige Wirtschaftsgüter	2221	3221	23	1.000,00	1.000,00		1.000,00	1.000,00	
1/240000-400001	Spiel- und Bastelmaterial	2221	3221	23	3.100,00	3.100,00		3.100,00	3.100,00	
1/240000-430000	Lebensmittel	2221	3221	23	4.300,00	4.300,00		4.300,00	4.300,00	
1/240000-454000	Reinigungsmittel	2221	3221	23	300,00	300,00		300,00	300,00	
1/240000-456000	Schreib-, Zeichen- u. Sonst. Bueromittel	2221	3221	23	1.000,00	1.000,00		1.000,00	1.000,00	
1/240000-457000	Gesetzblaetter Zeitschriften Formulare	2221	3221	23	200,00	200,00		200,00	200,00	
1/240000-459000	Sonstige Verbrauchsgüter	2221	3221	23	700,00	700,00		700,00	700,00	
1/240000-511000	Bezüge für Vb der Besoldungsgruppe li	2211	3211	20	103.000,00	94.000,00	9.000,00	103.000,00	94.000,00	9.000,00
1/240000-523000	Bezüge Arbeiter, nicht ganzj. Beschaeft	2211	3211	20	500,00	500,00		500,00	500,00	
1/240000-565000	Mehrleistungsverguetungen	2211	3211	20	100,00	100,00		100,00	100,00	
1/240000-580000	Dienstgeberbeiträge zum Ausgleichsfonds für Familienbeihilfen	2212	3212	20	3.900,00	3.500,00	400,00	3.900,00	3.500,00	400,00
1/240000-582000	DGB zur sozialen Sicherheit	2212	3212	20	22.200,00	20.200,00	2.000,00	22.200,00	20.200,00	2.000,00
1/240000-592000	Dotierung von Rückstellungen für Jubiläumszuwendungen	2214			1.000,00	1.000,00				
1/240000-600001	Strombezugskosten	2222	3222	24	1.000,00	1.000,00		1.000,00	1.000,00	
1/240000-600002	Wärmebezugskosten	2222	3222	24	4.200,00	4.200,00		4.200,00	4.200,00	
1/240000-613000	Instandhaltung von sonstigen Grundstückseinrichtungen	2224	3224	24	500,00	500,00		500,00	500,00	

1. Nachtragsvoranschlag 2025

Marktgemeinde Maria Laach am Jauerling

NVA Ergebnis- und Finanzierungsvoranschlag Detailnachweis

		MVAG		VC QU	Ergebnisvoranschlag		Finanzierungsvoranschlag			
		EH	FH		VA 2025 inkl. NVA	VA 2025	1. NVA	VA 2025 inkl. NVA	VA 2025	1. NVA
1/240000-614000	Instandhaltung von Gebaeuden	2224	3224	24	500,00	500,00	500,00	500,00		
1/240000-618000	Instandhaltung von Sonst. anlagen	2224	3224	24	500,00	500,00	500,00	500,00		
1/240000-631000	Telefon, Telegraf, Telex	2222	3222	24	500,00	500,00	500,00	500,00		
1/240000-650000	Kreditzinsen	2241	3241	25	300,00	300,00	300,00	300,00		
1/240000-670000	Versicherungen	2222	3222	24	1.600,00	1.600,00	1.600,00	1.600,00		
1/240000-680000	Planmäßige Abschreibung	2226			24.500,00	24.500,00				
1/240000-711000	Gebühren f. Gemeindeeinrichtungen	2225	3225	24	1.500,00	1.500,00	1.500,00	1.500,00		
1/240000-711001	Müllgebühren	2225	3225		300,00	300,00	300,00	300,00		
1/240000-720001	Kostensätze Bauhof	2225	3225	24	1.000,00	1.000,00	1.000,00	1.000,00		
1/240000-724000	Reisegebühren	2225	3225	24	100,00	100,00	100,00	100,00		
1/240000-728000	Entgelte für sonstige Leistungen	2225	3225	24	2.000,00	2.000,00	2.000,00	2.000,00		
SU 22 / 32	Summe Aufwendungen / Auszahlungen operative Gebarung				179.800,00	168.400,00	11.400,00	154.300,00	142.900,00	
SA 0 / SA 1	(0) Nettoergebnis (21 - 22) / (1) Geldfluss operative Gebarung (31 - 32)				-164.000,00	-128.400,00	-35.600,00	-141.800,00	-106.200,00	
SA01	Saldo (01) Haushaltsrücklagen (230 - 240)				0,00	0,00	0,00	0,00	0,00	
SA00	Saldo (00) Nettoergebnis nach Haushaltsrücklagen (Saldo 0 + Saldo 01)				-164.000,00	-128.400,00	-35.600,00			
Investive Gebarung										
6/240000+300000	Kapitaltransfers von Bund, Bundesfonds und Bundeskammern		3331	1				24.200,00	14.300,00	9.900,00
6/240000+301000	Kapitaltransfers von Ländern, Landesfonds und Landeskammern		3331	1 33				8.800,00	8.700,00	100,00
SU 33	Summe Einzahlungen investive Gebarung							33.000,00	23.000,00	10.000,00
5/240000-006000	Sonstige Grundstückseinrichtungen		3412	1 40				15.400,00	15.400,00	
1/240000-042000	Amtsausstattung		3415	2 41				1.000,00	1.000,00	
5/240000-042000	Betriebs- und Geschäftsausstattung		3415	1 41				20.000,00	20.000,00	
SU 34	Summe Auszahlungen investive Gebarung							36.400,00	36.400,00	0,00
SA2	Saldo (2) Geldfluss aus der Investiven Gebarung (33 - 34)							-3.400,00	-13.400,00	10.000,00
SA3	Saldo (3) Nettofinanzierungssaldo (Saldo 1 + Saldo 2)							-145.200,00	-119.600,00	-25.600,00
Finanzierungstätigkeit										
6/240000+346000	Investitionsdarlehen von Finanzunternehmen		3514	1 55					10.000,00	-10.000,00
SU 35	Summe Einzahlungen aus der Finanzierungstätigkeit							0,00	10.000,00	-10.000,00
1/240000-346000	Tilgung Darlehen		3614	65				3.900,00	3.900,00	
SU 36	Summe Auszahlungen aus der Finanzierungstätigkeit							3.900,00	3.900,00	0,00
SA4	Saldo (4) Geldfluss aus der Finanzierungstätigkeit (35 - 36)							-3.900,00	6.100,00	-10.000,00
SA5	Saldo (5) Geldfluss aus der voranschlagswirksamen Gebarung (Saldo 3 + Saldo 4)							-149.100,00	-113.500,00	-35.600,00

1. Nachtragsvoranschlag 2025

Marktgemeinde Maria Laach am Jauerling

NVA Ergebnis- und Finanzierungsvoranschlag Detailnachweis

		MVAG		VC QU	Ergebnisvoranschlag			Finanzierungsvoranschlag			
		EH	FH		VA 2025 inkl. NVA	VA 2025	1. NVA	VA 2025 inkl. NVA	VA 2025	1. NVA	
25	Außerschulische Jugendberziehung										
259	Sonstige Einrichtungen und Maßnahmen										
259000	Sonst. Einrichtungen und Maßnahmen für die Jugend										
Operative Gebarung											
SU 21 / 31	Summe Erträge / Einzahlungen operative Gebarung				0,00	0,00	0,00	0,00	0,00	0,00	0,00
1/259000-600000	Energiebezüge	2222	3222	24	900,00	900,00		900,00	900,00		
1/259000-670000	Versicherungen	2222	3222	24	100,00	100,00		100,00	100,00		
1/259000-711000	Gebühren für die Benützung von Gemeindeeinrichtungen und Anlagen	2225	3225	24	700,00	700,00		700,00	700,00		
1/259000-728000	Entgelte für sonstige Leistungen	2225	3225	24	100,00	100,00		100,00	100,00		
SU 22 / 32	Summe Aufwendungen / Auszahlungen operative Gebarung				1.800,00	1.800,00	0,00	1.800,00	1.800,00	0,00	0,00
SA 0 / SA 1	(0) Nettoergebnis (21 - 22) / (1) Geldfluss operative Gebarung (31 - 32)				-1.800,00	-1.800,00	0,00	-1.800,00	-1.800,00	0,00	0,00
SA01	Saldo (01) Haushaltsrücklagen (230 - 240)				0,00	0,00	0,00	0,00	0,00	0,00	0,00
SA00	Saldo (00) Nettoergebnis nach Haushaltsrücklagen (Saldo 0 + Saldo 01)				-1.800,00	-1.800,00	0,00				
Investive Gebarung											
SU 33	Summe Einzahlungen investive Gebarung							0,00	0,00	0,00	0,00
SU 34	Summe Auszahlungen investive Gebarung							0,00	0,00	0,00	0,00
SA2	Saldo (2) Geldfluss aus der Investiven Gebarung (33 - 34)							0,00	0,00	0,00	0,00
SA3	Saldo (3) Nettofinanzierungssaldo (Saldo 1 + Saldo 2)							-1.800,00	-1.800,00	0,00	0,00
Finanzierungstätigkeit											
SU 35	Summe Einzahlungen aus der Finanzierungstätigkeit							0,00	0,00	0,00	0,00
SU 36	Summe Auszahlungen aus der Finanzierungstätigkeit							0,00	0,00	0,00	0,00
SA4	Saldo (4) Geldfluss aus der Finanzierungstätigkeit (35 - 36)							0,00	0,00	0,00	0,00
SA5	Saldo (5) Geldfluss aus der voranschlagswirksamen Gebarung (Saldo 3 + Saldo 4)							-1.800,00	-1.800,00	0,00	0,00
26	Sport und außerschulische Leibeserziehung										
269	Sonstige Einrichtungen und Maßnahmen										
269000	Sonstige Einrichtungen und Maßnahmen im Sport										
Operative Gebarung											
2/269000+811000	Miet- und Pachtertrag	2115	3115	14	5.300,00	5.300,00		5.300,00	5.300,00		
2/269000+813000	Erträge aus der Auflösung von Investitionszuschüssen (Kapitaltransfers)	2127			4.300,00	4.300,00					
2/269000+816000	Kostenbeiträge (-ersätze) für sonstige Leistungen	2114	3114	13	5.100,00	6.000,00	-900,00	5.100,00	6.000,00	-900,00	
SU 21 / 31	Summe Erträge / Einzahlungen operative Gebarung				14.700,00	15.600,00	-900,00	10.400,00	11.300,00	-900,00	-900,00
1/269000-600001	Strombezugskosten	2222	3222	24	1.400,00	1.400,00		1.400,00	1.400,00		
1/269000-600002	Wärmebezugskosten	2222	3222	24	2.000,00	2.000,00		2.000,00	2.000,00		

1. Nachtragsvoranschlag 2025

Marktgemeinde Maria Laach am Jauerling

NVA Ergebnis- und Finanzierungsvoranschlag Detailnachweis

		MVAG		VC QU	Ergebnisvoranschlag		Finanzierungsvoranschlag			
		EH	FH		VA 2025 inkl. NVA	VA 2025	1. NVA	VA 2025 inkl. NVA	VA 2025	1. NVA
1/269000-650000	Zinsen für Finanzschulden in Euro	2241	3241	25	300,00	300,00		300,00	300,00	
1/269000-670000	Versicherungen	2222	3222	24	700,00	700,00		700,00	700,00	
1/269000-680000	Planmäßige Abschreibung	2226			18.700,00	18.700,00				
1/269000-700000	Miet- und Pachtaufwand	2223	3223	24	2.500,00	2.500,00		2.500,00	2.500,00	
1/269000-711000	Gebühren für die Benützung von Gemeindeeinrichtungen und Anlagen	2225	3225	24	900,00	900,00		900,00	900,00	
1/269000-711001	Müllgebühren	2225	3225		100,00	100,00		100,00	100,00	
1/269000-726000	Mitgliedsbeiträge an Institutionen	2225	3225	24	1.000,00	1.000,00		1.000,00	1.000,00	
1/269000-757000	Subventionen an Sportvereine	2234	3234	27	17.200,00	8.100,00	9.100,00	17.200,00	8.100,00	9.100,00
SU 22 / 32	Summe Aufwendungen / Auszahlungen operative Gebarung				44.800,00	35.700,00	9.100,00	26.100,00	17.000,00	9.100,00
SA 0 / SA 1	(0) Nettoergebnis (21 - 22) / (1) Geldfluss operative Gebarung (31 - 32)				-30.100,00	-20.100,00	-10.000,00	-15.700,00	-5.700,00	-10.000,00
SA01	Saldo (01) Haushaltsrücklagen (230 - 240)				0,00	0,00	0,00	0,00	0,00	0,00
SA00	Saldo (00) Nettoergebnis nach Haushaltsrücklagen (Saldo 0 + Saldo 01)				-30.100,00	-20.100,00	-10.000,00			
Investive Gebarung										
SU 33	Summe Einzahlungen investive Gebarung							0,00	0,00	0,00
SU 34	Summe Auszahlungen investive Gebarung							0,00	0,00	0,00
SA2	Saldo (2) Geldfluss aus der Investiven Gebarung (33 - 34)							0,00	0,00	0,00
SA3	Saldo (3) Nettofinanzierungssaldo (Saldo 1 + Saldo 2)							-15.700,00	-5.700,00	-10.000,00
Finanzierungstätigkeit										
SU 35	Summe Einzahlungen aus der Finanzierungstätigkeit							0,00	0,00	0,00
1/269000-346000	Investitionsdarlehen von Finanzunternehmen		3614	65				3.100,00	3.100,00	
SU 36	Summe Auszahlungen aus der Finanzierungstätigkeit							3.100,00	3.100,00	0,00
SA4	Saldo (4) Geldfluss aus der Finanzierungstätigkeit (35 - 36)							-3.100,00	-3.100,00	0,00
SA5	Saldo (5) Geldfluss aus der voranschlagswirksamen Gebarung (Saldo 3 + Saldo 4)							-18.800,00	-8.800,00	-10.000,00
28	Forschung und Wissenschaft									
282	Studienbeihilfen									
282000	Studienbeihilfen									
Operative Gebarung										
SU 21 / 31	Summe Erträge / Einzahlungen operative Gebarung				0,00	0,00	0,00	0,00	0,00	0,00
SU 22 / 32	Summe Aufwendungen / Auszahlungen operative Gebarung				0,00	0,00	0,00	0,00	0,00	0,00
SA 0 / SA 1	(0) Nettoergebnis (21 - 22) / (1) Geldfluss operative Gebarung (31 - 32)				0,00	0,00	0,00	0,00	0,00	0,00
SA01	Saldo (01) Haushaltsrücklagen (230 - 240)				0,00	0,00	0,00	0,00	0,00	0,00
SA00	Saldo (00) Nettoergebnis nach Haushaltsrücklagen (Saldo 0 + Saldo 01)				0,00	0,00	0,00	0,00	0,00	0,00
Investive Gebarung										
SU 33	Summe Einzahlungen investive Gebarung							0,00	0,00	0,00

1. Nachtragsvoranschlag 2025

NVA Ergebnis- und Finanzierungsvoranschlag Detailnachweis

Marktgemeinde Maria Laach am Jauerling

	MVAG	VC QU	Ergebnisvoranschlag			Finanzierungsvoranschlag				
			EH	FH	VA 2025 inkl. NVA	VA 2025	1. NVA	VA 2025 inkl. NVA	VA 2025	1. NVA
SU 34										
SA2										
SA3										
Finanzierungstätigkeit										
SU 35										
SU 36										
SA4										
SA5										

	MVAG			VC QU	Ergebnisvoranschlag		Finanzierungsvoranschlag			
	EH	FH			VA 2025 inkl. NVA	VA 2025	1. NVA	VA 2025 inkl. NVA	VA 2025	1. NVA
3 Kunst, Kultur und Kultus										
32	Musik und darstellende Kunst									
320	Ausbildung in Musik und darstellender Kunst									
320000	Ausbildung in Musik u. Darst. Kunst									
Operative Gebarung										
SU 21 / 31	Summe Erträge / Einzahlungen operative Gebarung				0,00	0,00	0,00	0,00	0,00	0,00
1/320000-600000	Energiebezüge	2222	3222	24	300,00	300,00		300,00	300,00	
1/320000-670000	Versicherungen	2222	3222	24	100,00	100,00		100,00	100,00	
1/320000-711000	Gebühren für die Benützung von Gemeindeeinrichtungen und Anlagen gemäß FAG	2225	3225	24	100,00	100,00		100,00	100,00	
1/320000-729000	Sonstige Ausgaben f. Musikschulverband	2225	3225	24	500,00	500,00		500,00	500,00	
1/320000-752000	Beitrag zum Musikschulverband	2231	3231	26	44.200,00	44.800,00	-600,00	44.200,00	44.800,00	-600,00
SU 22 / 32	Summe Aufwendungen / Auszahlungen operative Gebarung				45.200,00	45.800,00	-600,00	45.200,00	45.800,00	-600,00
SA 0 / SA 1	(0) Nettoergebnis (21 - 22) / (1) Geldfluss operative Gebarung (31 - 32)				-45.200,00	-45.800,00	600,00	-45.200,00	-45.800,00	600,00
SA01	Saldo (01) Haushaltsrücklagen (230 - 240)				0,00	0,00	0,00	0,00	0,00	0,00
SA00	Saldo (00) Nettoergebnis nach Haushaltsrücklagen (Saldo 0 + Saldo 01)				-45.200,00	-45.800,00	600,00			
Investive Gebarung										
SU 33	Summe Einzahlungen investive Gebarung							0,00	0,00	0,00
SU 34	Summe Auszahlungen investive Gebarung							0,00	0,00	0,00
SA2	Saldo (2) Geldfluss aus der Investiven Gebarung (33 - 34)							0,00	0,00	0,00
SA3	Saldo (3) Nettofinanzierungssaldo (Saldo 1 + Saldo 2)							-45.200,00	-45.800,00	600,00
Finanzierungstätigkeit										
SU 35	Summe Einzahlungen aus der Finanzierungstätigkeit							0,00	0,00	0,00
SU 36	Summe Auszahlungen aus der Finanzierungstätigkeit							0,00	0,00	0,00
SA4	Saldo (4) Geldfluss aus der Finanzierungstätigkeit (35 - 36)							0,00	0,00	0,00
SA5	Saldo (5) Geldfluss aus der voranschlagswirksamen Gebarung (Saldo 3 + Saldo 4)							-45.200,00	-45.800,00	600,00
322	Maßnahmen zur Förderung der Musikpflege									
322000	Maßnahmen zur Förderung der Musikpflege									
Operative Gebarung										
2/322000+811000	Miet- und Pachtertrag	2115	3115	14	4.200,00	4.200,00		4.200,00	4.200,00	
2/322000+813000	Erträge aus der Auflösung von Investitionszuschüssen (Kapitaltransfers)	2127			1.000,00	1.000,00				
2/322000+816000	Kostenbeiträge (-ersätze) für sonstige Leistungen	2114	3114	13	7.100,00	7.100,00		7.100,00	7.100,00	

1. Nachtragsvoranschlag 2025

Marktgemeinde Maria Laach am Jauerling

NVA Ergebnis- und Finanzierungsvoranschlag Detailnachweis

		MVAG		VC QU	Ergebnisvoranschlag		Finanzierungsvoranschlag			
		EH	FH		VA 2025 inkl. NVA	VA 2025	1. NVA	VA 2025 inkl. NVA	VA 2025	1. NVA
2/322000+861000	Transfers von Ländern, Landesfonds und Landesammern	2121	3121	15	500,00	500,00		500,00	500,00	
SU 21 / 31	Summe Erträge / Einzahlungen operative Gebarung				12.800,00	12.800,00	0,00	11.800,00	11.800,00	0,00
1/322000-600001	Strombezugskosten	2222	3222	24	1.600,00	1.600,00		1.600,00	1.600,00	
1/322000-600002	Wärmebezugskosten	2222	3222	24	2.600,00	2.600,00		2.600,00	2.600,00	
1/322000-650000	Zinsen	2241	3241	25	500,00	500,00		500,00	500,00	
1/322000-670000	Versicherungen	2222	3222	24	800,00	800,00		800,00	800,00	
1/322000-680000	Planmäßige Abschreibung	2226			10.000,00	10.000,00				
1/322000-711000	Gebühren für die Benützung von Gemeindeeinrichtungen und Anlagen	2225	3225	24	800,00	800,00		800,00	800,00	
1/322000-711001	Müllgebühren	2225	3225		100,00	100,00		100,00	100,00	
1/322000-757000	Lfd. Zuschüsse an Musikvereine, -kapellen	2234	3234	27	8.800,00	8.900,00	-100,00	8.800,00	8.900,00	-100,00
SU 22 / 32	Summe Aufwendungen / Auszahlungen operative Gebarung				25.200,00	25.300,00	-100,00	15.200,00	15.300,00	-100,00
SA 0 / SA 1	(0) Nettoergebnis (21 - 22) / (1) Geldfluss operative Gebarung (31 - 32)				-12.400,00	-12.500,00	100,00	-3.400,00	-3.500,00	100,00
SA01	Saldo (01) Haushaltsrücklagen (230 - 240)				0,00	0,00	0,00	0,00	0,00	0,00
SA00	Saldo (00) Nettoergebnis nach Haushaltsrücklagen (Saldo 0 + Saldo 01)				-12.400,00	-12.500,00	100,00			
Investive Gebarung										
SU 33	Summe Einzahlungen investive Gebarung							0,00	0,00	0,00
SU 34	Summe Auszahlungen investive Gebarung							0,00	0,00	0,00
SA2	Saldo (2) Geldfluss aus der Investiven Gebarung (33 - 34)							0,00	0,00	0,00
SA3	Saldo (3) Nettofinanzierungssaldo (Saldo 1 + Saldo 2)							-3.400,00	-3.500,00	100,00
Finanzierungstätigkeit										
SU 35	Summe Einzahlungen aus der Finanzierungstätigkeit							0,00	0,00	0,00
1/322000-346000	Tilgung Bankdarlehen		3614	65				5.300,00	5.300,00	
SU 36	Summe Auszahlungen aus der Finanzierungstätigkeit							5.300,00	5.300,00	0,00
SA4	Saldo (4) Geldfluss aus der Finanzierungstätigkeit (35 - 36)							-5.300,00	-5.300,00	0,00
SA5	Saldo (5) Geldfluss aus der voranschlagswirksamen Gebarung (Saldo 3 + Saldo 4)							-8.700,00	-8.800,00	100,00
36	Heimatspflege									
363	Altstadterhaltung und Ortsbildpflege									
363000	Altstadterhaltung und. Ortsbildpflege									
Operative Gebarung										
SU 21 / 31	Summe Erträge / Einzahlungen operative Gebarung				0,00	0,00	0,00	0,00	0,00	0,00
1/363000-613000	Instandhaltung von sonstigen Grundstückseinrichtungen (Brunnen,...)	2224	3224	24	500,00	300,00	200,00	500,00	300,00	200,00
1/363000-680000	Planmäßige Abschreibung	2226			6.900,00	6.900,00				
SU 22 / 32	Summe Aufwendungen / Auszahlungen operative Gebarung				7.400,00	7.200,00	200,00	500,00	300,00	200,00

1. Nachtragsvoranschlag 2025

NVA Ergebnis- und Finanzierungsvoranschlag Detailnachweis

Marktgemeinde Maria Laach am Jauerling

	MVAG	VC QU	Ergebnisvoranschlag			Finanzierungsvoranschlag				
			EH	FH	VA 2025 inkl. NVA	VA 2025	1. NVA	VA 2025 inkl. NVA	VA 2025	1. NVA
SA 0 / SA 1	(0) Nettoergebnis (21 - 22) / (1) Geldfluss operative Gebarung (31 – 32)				-7.400,00	-7.200,00	-200,00	-500,00	-300,00	-200,00
SA01	Saldo (01) Haushaltsrücklagen (230 - 240)				0,00	0,00	0,00	0,00	0,00	0,00
SA00	Saldo (00) Nettoergebnis nach Haushaltsrücklagen (Saldo 0 + Saldo 01)				-7.400,00	-7.200,00	-200,00			
Investive Gebarung										
SU 33	Summe Einzahlungen investive Gebarung							0,00	0,00	0,00
SU 34	Summe Auszahlungen investive Gebarung							0,00	0,00	0,00
SA2	Saldo (2) Geldfluss aus der Investiven Gebarung (33 – 34)							0,00	0,00	0,00
SA3	Saldo (3) Nettofinanzierungssaldo (Saldo 1 + Saldo 2)							-500,00	-300,00	-200,00
Finanzierungstätigkeit										
SU 35	Summe Einzahlungen aus der Finanzierungstätigkeit							0,00	0,00	0,00
SU 36	Summe Auszahlungen aus der Finanzierungstätigkeit							0,00	0,00	0,00
SA4	Saldo (4) Geldfluss aus der Finanzierungstätigkeit (35 – 36)							0,00	0,00	0,00
SA5	Saldo (5) Geldfluss aus der voranschlagswirksamen Gebarung (Saldo 3 + Saldo 4)							-500,00	-300,00	-200,00
369	Sonstige Einrichtungen und Maßnahmen									
369000	Sonstige Einrichtungen und Maßnahmen									
Operative Gebarung										
2/369000+829000	Sonstige Einnahmen		2116	3116	18	100,00	100,00		100,00	100,00
SU 21 / 31	Summe Erträge / Einzahlungen operative Gebarung					100,00	100,00	0,00	100,00	100,00
1/369000-720001	Kostensätze Bauhof		2225	3225	24	1.300,00	1.300,00		1.300,00	1.300,00
1/369000-729000	Sonstige Ausgaben		2225	3225	24	100,00	100,00		100,00	100,00
SU 22 / 32	Summe Aufwendungen / Auszahlungen operative Gebarung					1.400,00	1.400,00	0,00	1.400,00	1.400,00
SA 0 / SA 1	(0) Nettoergebnis (21 - 22) / (1) Geldfluss operative Gebarung (31 – 32)					-1.300,00	-1.300,00	0,00	-1.300,00	-1.300,00
SA01	Saldo (01) Haushaltsrücklagen (230 - 240)					0,00	0,00	0,00	0,00	0,00
SA00	Saldo (00) Nettoergebnis nach Haushaltsrücklagen (Saldo 0 + Saldo 01)					-1.300,00	-1.300,00	0,00		
Investive Gebarung										
SU 33	Summe Einzahlungen investive Gebarung								0,00	0,00
SU 34	Summe Auszahlungen investive Gebarung								0,00	0,00
SA2	Saldo (2) Geldfluss aus der Investiven Gebarung (33 – 34)								0,00	0,00
SA3	Saldo (3) Nettofinanzierungssaldo (Saldo 1 + Saldo 2)								-1.300,00	-1.300,00
Finanzierungstätigkeit										
SU 35	Summe Einzahlungen aus der Finanzierungstätigkeit								0,00	0,00
SU 36	Summe Auszahlungen aus der Finanzierungstätigkeit								0,00	0,00
SA4	Saldo (4) Geldfluss aus der Finanzierungstätigkeit (35 – 36)								0,00	0,00
SA5	Saldo (5) Geldfluss aus der voranschlagswirksamen Gebarung (Saldo 3 + Saldo 4)								-1.300,00	-1.300,00

1. Nachtragsvoranschlag 2025

Marktgemeinde Maria Laach am Jauerling

NVA Ergebnis- und Finanzierungsvoranschlag Detailnachweis

	MVAG EH FH	VC QU	Ergebnisvoranschlag		Finanzierungsvoranschlag			
			VA 2025 inkl. NVA	VA 2025	1. NVA	VA 2025 inkl. NVA	VA 2025	1. NVA
39								
390								
390000								
Operative Gebarung								
SU 21 / 31								
1/390000-774000		2231	8.900,00	8.900,00				
SU 22 / 32								
SA 0 / SA 1			-8.900,00	-8.900,00	0,00	0,00	0,00	0,00
SA01			0,00	0,00	0,00	0,00	0,00	0,00
SA00			-8.900,00	-8.900,00	0,00			
Investive Gebarung								
SU 33								
1/390000-774000		3431				8.900,00	8.900,00	0,00
SU 34								
SA2						-8.900,00	-8.900,00	0,00
SA3						-8.900,00	-8.900,00	0,00
Finanzierungstätigkeit								
SU 35								
SU 36						0,00	0,00	0,00
SA4						0,00	0,00	0,00
SA5						-8.900,00	-8.900,00	0,00

1. Nachtragsvoranschlag 2025

Marktgemeinde Maria Laach am Jauerling

NVA Ergebnis- und Finanzierungsvoranschlag Detailnachweis

	MVAG	VC QU	Ergebnisvoranschlag		Finanzierungsvoranschlag					
			EH	FH	VA 2025 inkl. NVA	VA 2025	1. NVA	VA 2025 inkl. NVA	VA 2025	1. NVA
4 Soziale Wohlfahrt und Wohnbauförderung										
41	Allgemeine öffentliche Wohlfahrt									
419	Sonstige Einrichtungen und Maßnahmen									
419000	Sonstige Einrichtungen und Maßnahmen									
Operative Gebarung										
SU 21 / 31	Summe Erträge / Einzahlungen operative Gebarung			0,00	0,00	0,00	0,00	0,00	0,00	0,00
1/419000-751000	Sozialhilfe Wohnsitzgemeindebeitrag	2231	3231	26	1.000,00	1.000,00		1.000,00	1.000,00	
1/419000-751100	Soz. Hilfe - Beitrag N. Finanzkraft	2231	3231	26	158.000,00	158.000,00		158.000,00	158.000,00	
SU 22 / 32	Summe Aufwendungen / Auszahlungen operative Gebarung			159.000,00	159.000,00	0,00	159.000,00	159.000,00	0,00	0,00
SA 0 / SA 1	(0) Nettoergebnis (21 - 22) / (1) Geldfluss operative Gebarung (31 - 32)			-159.000,00	-159.000,00	0,00	-159.000,00	-159.000,00	0,00	0,00
SA01	Saldo (01) Haushaltsrücklagen (230 - 240)			0,00	0,00	0,00	0,00	0,00	0,00	0,00
SA00	Saldo (00) Nettoergebnis nach Haushaltsrücklagen (Saldo 0 + Saldo 01)			-159.000,00	-159.000,00	0,00				
Investive Gebarung										
SU 33	Summe Einzahlungen investive Gebarung						0,00	0,00	0,00	0,00
SU 34	Summe Auszahlungen investive Gebarung						0,00	0,00	0,00	0,00
SA2	Saldo (2) Geldfluss aus der Investiven Gebarung (33 - 34)						0,00	0,00	0,00	0,00
SA3	Saldo (3) Nettofinanzierungssaldo (Saldo 1 + Saldo 2)						-159.000,00	-159.000,00	0,00	0,00
Finanzierungstätigkeit										
SU 35	Summe Einzahlungen aus der Finanzierungstätigkeit						0,00	0,00	0,00	0,00
SU 36	Summe Auszahlungen aus der Finanzierungstätigkeit						0,00	0,00	0,00	0,00
SA4	Saldo (4) Geldfluss aus der Finanzierungstätigkeit (35 - 36)						0,00	0,00	0,00	0,00
SA5	Saldo (5) Geldfluss aus der voranschlagswirksamen Gebarung (Saldo 3 + Saldo 4)						-159.000,00	-159.000,00	0,00	0,00
42	Freie Wohlfahrt									
429	Sonstige Einrichtungen und Maßnahmen									
429000	Sonstige Einrichtungen und Maßnahmen									
Operative Gebarung										
SU 21 / 31	Summe Erträge / Einzahlungen operative Gebarung			0,00	0,00	0,00	0,00	0,00	0,00	0,00
1/429000-729000	Altenbetreuung	2225	3225	24	1.500,00	1.500,00		1.500,00	1.500,00	
SU 22 / 32	Summe Aufwendungen / Auszahlungen operative Gebarung			1.500,00	1.500,00	0,00	1.500,00	1.500,00	0,00	0,00
SA 0 / SA 1	(0) Nettoergebnis (21 - 22) / (1) Geldfluss operative Gebarung (31 - 32)			-1.500,00	-1.500,00	0,00	-1.500,00	-1.500,00	0,00	0,00
SA01	Saldo (01) Haushaltsrücklagen (230 - 240)			0,00	0,00	0,00	0,00	0,00	0,00	0,00
SA00	Saldo (00) Nettoergebnis nach Haushaltsrücklagen (Saldo 0 + Saldo 01)			-1.500,00	-1.500,00	0,00				
Investive Gebarung										
SU 33	Summe Einzahlungen investive Gebarung						0,00	0,00	0,00	0,00

1. Nachtragsvoranschlag 2025

Marktgemeinde Maria Laach am Jauerling

NVA Ergebnis- und Finanzierungsvoranschlag Detailnachweis

	MVAG EH FH	VC QU	Ergebnisvoranschlag			Finanzierungsvoranschlag		
			VA 2025 inkl. NVA	VA 2025	1. NVA	VA 2025 inkl. NVA	VA 2025	1. NVA
SU 34						0,00	0,00	0,00
SA2						0,00	0,00	0,00
SA3						-1.500,00	-1.500,00	0,00
Finanzierungstätigkeit								
SU 35						0,00	0,00	0,00
SU 36						0,00	0,00	0,00
SA4						0,00	0,00	0,00
SA5						-1.500,00	-1.500,00	0,00
43								
439								
439000								
Operative Gebarung								
SU 21 / 31						0,00	0,00	0,00
1/439000-413000						600,00	600,00	600,00
1/439000-728000						800,00	800,00	800,00
1/439000-751000						30.000,00	30.000,00	30.000,00
SU 22 / 32						31.400,00	31.400,00	0,00
SA 0 / SA 1						-31.400,00	-31.400,00	0,00
SA01						0,00	0,00	0,00
SA00						-31.400,00	-31.400,00	0,00
Investive Gebarung								
SU 33						0,00	0,00	0,00
SU 34						0,00	0,00	0,00
SA2						0,00	0,00	0,00
SA3						-31.400,00	-31.400,00	0,00
Finanzierungstätigkeit								
SU 35						0,00	0,00	0,00
SU 36						0,00	0,00	0,00
SA4						0,00	0,00	0,00
SA5						-31.400,00	-31.400,00	0,00

1. Nachtragsvoranschlag 2025

Marktgemeinde Maria Laach am Jauerling

NVA Ergebnis- und Finanzierungsvoranschlag Detailnachweis

		MVAG		VC QU	Ergebnisvoranschlag			Finanzierungsvoranschlag		
		EH	FH		VA 2025 inkl. NVA	VA 2025	1. NVA	VA 2025 inkl. NVA	VA 2025	1. NVA
48	Wohnbauförderung									
480	Allgemeine Wohnbauförderung									
480000	Allgemeine Wohnbauförderung									
Operative Gebarung										
SU 21 / 31	Summe Erträge / Einzahlungen operative Gebarung				0,00	0,00	0,00	0,00	0,00	0,00
1/480000-768000	Beihilfen an Bauwerber	2234	3234	27	3.800,00	3.800,00		3.800,00	3.800,00	
SU 22 / 32	Summe Aufwendungen / Auszahlungen operative Gebarung				3.800,00	3.800,00	0,00	3.800,00	3.800,00	0,00
SA 0 / SA 1	(0) Nettoergebnis (21 - 22) / (1) Geldfluss operative Gebarung (31 - 32)				-3.800,00	-3.800,00	0,00	-3.800,00	-3.800,00	0,00
SA01	Saldo (01) Haushaltsrücklagen (230 - 240)				0,00	0,00	0,00	0,00	0,00	0,00
SA00	Saldo (00) Nettoergebnis nach Haushaltsrücklagen (Saldo 0 + Saldo 01)				-3.800,00	-3.800,00	0,00			
Investive Gebarung										
SU 33	Summe Einzahlungen investive Gebarung							0,00	0,00	0,00
SU 34	Summe Auszahlungen investive Gebarung							0,00	0,00	0,00
SA2	Saldo (2) Geldfluss aus der Investiven Gebarung (33 - 34)							0,00	0,00	0,00
SA3	Saldo (3) Nettofinanzierungssaldo (Saldo 1 + Saldo 2)							-3.800,00	-3.800,00	0,00
Finanzierungstätigkeit										
SU 35	Summe Einzahlungen aus der Finanzierungstätigkeit							0,00	0,00	0,00
SU 36	Summe Auszahlungen aus der Finanzierungstätigkeit							0,00	0,00	0,00
SA4	Saldo (4) Geldfluss aus der Finanzierungstätigkeit (35 - 36)							0,00	0,00	0,00
SA5	Saldo (5) Geldfluss aus der voranschlagswirksamen Gebarung (Saldo 3 + Saldo 4)							-3.800,00	-3.800,00	0,00
489	Sonstige Maßnahmen									
489000	Sonstige Maßnahmen									
Operative Gebarung										
6/489000+801000	Veräußerungen von Grundstücken und Grundstückseinrichtungen	2116		1 30	55.800,00	36.000,00	19.800,00			
SU 21 / 31	Summe Erträge / Einzahlungen operative Gebarung				55.800,00	36.000,00	19.800,00	0,00	0,00	0,00
1/489000-640000	Rechts- und Beratungsaufwand	2222	3222	24	1.100,00	800,00	300,00	1.100,00	800,00	300,00
1/489000-650000	Wohnbauland Zinsen	2241	3241	25	2.900,00	2.900,00		2.900,00	2.900,00	
1/489000-650100	Wohnbauland Maria Laach Nord Zinsen	2241	3241	25	400,00	700,00	-300,00	400,00	700,00	-300,00
SU 22 / 32	Summe Aufwendungen / Auszahlungen operative Gebarung				4.400,00	4.400,00	0,00	4.400,00	4.400,00	0,00
SA 0 / SA 1	(0) Nettoergebnis (21 - 22) / (1) Geldfluss operative Gebarung (31 - 32)				51.400,00	31.600,00	19.800,00	-4.400,00	-4.400,00	0,00
SA01	Saldo (01) Haushaltsrücklagen (230 - 240)				0,00	0,00	0,00	0,00	0,00	0,00
SA00	Saldo (00) Nettoergebnis nach Haushaltsrücklagen (Saldo 0 + Saldo 01)				51.400,00	31.600,00	19.800,00			

1. Nachtragsvoranschlag 2025

Marktgemeinde Maria Laach am Jauerling

NVA Ergebnis- und Finanzierungsvoranschlag Detailnachweis

		MVAG		VC QU	Ergebnisvoranschlag		Finanzierungsvoranschlag			
		EH	FH		VA 2025 inkl. NVA	VA 2025	1. NVA	VA 2025 inkl. NVA	VA 2025	1. NVA
Investive Gebarung										
6/489000+801000	Veräußerungen von Grundstücken und Grundstückseinrichtungen		3312	1	30			55.800,00	36.000,00	19.800,00
SU 33	Summe Einzahlungen investive Gebarung							55.800,00	36.000,00	19.800,00
5/489000-001000	Unbebaute Grundstücke		3412	1	40			185.200,00	175.000,00	10.200,00
SU 34	Summe Auszahlungen investive Gebarung							185.200,00	175.000,00	10.200,00
SA2	Saldo (2) Geldfluss aus der Investiven Gebarung (33 – 34)							-129.400,00	-139.000,00	9.600,00
SA3	Saldo (3) Nettofinanzierungssaldo (Saldo 1 + Saldo 2)							-133.800,00	-143.400,00	9.600,00
Finanzierungstätigkeit										
6/489000+346000	Wohnbaugrund Darlehen		3514	1	55			170.000,00	165.500,00	4.500,00
SU 35	Summe Einzahlungen aus der Finanzierungstätigkeit							170.000,00	165.500,00	4.500,00
5/489000-346000	Tilgung endfällige Bankdarlehen Wohnbauland		3614	1	65			14.100,00		14.100,00
SU 36	Summe Auszahlungen aus der Finanzierungstätigkeit							14.100,00	0,00	14.100,00
SA4	Saldo (4) Geldfluss aus der Finanzierungstätigkeit (35 – 36)							155.900,00	165.500,00	-9.600,00
SA5	Saldo (5) Geldfluss aus der voranschlagswirksamen Gebarung (Saldo 3 + Saldo 4)							22.100,00	22.100,00	0,00

1. Nachtragsvoranschlag 2025

Marktgemeinde Maria Laach am Jauerling

NVA Ergebnis- und Finanzierungsvoranschlag Detailnachweis

	MVAG	VC QU	Ergebnisvoranschlag		Finanzierungsvoranschlag					
			EH	FH	VA 2025 inkl. NVA	VA 2025	1. NVA	VA 2025 inkl. NVA	VA 2025	1. NVA
5 Gesundheit										
51	Gesundheitsdienst									
510	Medizinische Bereichsversorgung									
510000	Medizinische Bereichsversorgung									
Operative Gebarung										
SU 21 / 31	Summe Erträge / Einzahlungen operative Gebarung				0,00	0,00	0,00	0,00	0,00	0,00
1/510000-600001	Strombezugskosten	2222 3222	24		400,00	400,00		400,00	400,00	
1/510000-600002	Wärmebezugskosten	2222 3222	24		1.500,00	1.500,00		1.500,00	1.500,00	
1/510000-618000	Instandhaltung von Sonst. anlagen	2224 3224	24		700,00	700,00		700,00	700,00	
1/510000-670000	Versicherungen	2222 3222	24		300,00	300,00		300,00	300,00	
1/510000-711000	Gebühren für die Benützung von Gemeindeeinrichtungen und Anlagen	2225 3225	24		400,00	400,00		400,00	400,00	
1/510000-711001	Müllgebühren	2225 3225			200,00	200,00		200,00	200,00	
1/510000-729000	Sonstige Ausgaben	2225 3225	24		200,00	200,00		200,00	200,00	
1/510000-751000	Beitrag an Pensionsverband	2231 3231	26		4.100,00	3.900,00	200,00	4.100,00	3.900,00	200,00
SU 22 / 32	Summe Aufwendungen / Auszahlungen operative Gebarung				7.800,00	7.600,00	200,00	7.800,00	7.600,00	200,00
SA 0 / SA 1	(0) Nettoergebnis (21 - 22) / (1) Geldfluss operative Gebarung (31 – 32)				-7.800,00	-7.600,00	-200,00	-7.800,00	-7.600,00	-200,00
SA01	Saldo (01) Haushaltsrücklagen (230 - 240)				0,00	0,00	0,00	0,00	0,00	0,00
SA00	Saldo (00) Nettoergebnis nach Haushaltsrücklagen (Saldo 0 + Saldo 01)				-7.800,00	-7.600,00	-200,00			
Investive Gebarung										
SU 33	Summe Einzahlungen investive Gebarung							0,00	0,00	0,00
SU 34	Summe Auszahlungen investive Gebarung							0,00	0,00	0,00
SA2	Saldo (2) Geldfluss aus der Investiven Gebarung (33 – 34)							0,00	0,00	0,00
SA3	Saldo (3) Nettofinanzierungssaldo (Saldo 1 + Saldo 2)							-7.800,00	-7.600,00	-200,00
Finanzierungstätigkeit										
SU 35	Summe Einzahlungen aus der Finanzierungstätigkeit							0,00	0,00	0,00
SU 36	Summe Auszahlungen aus der Finanzierungstätigkeit							0,00	0,00	0,00
SA4	Saldo (4) Geldfluss aus der Finanzierungstätigkeit (35 – 36)							0,00	0,00	0,00
SA5	Saldo (5) Geldfluss aus der voranschlagswirksamen Gebarung (Saldo 3 + Saldo 4)							-7.800,00	-7.600,00	-200,00
519	Sonstige Einrichtungen und Maßnahmen									
519000	Sonstige Einrichtungen und Maßnahmen									
Operative Gebarung										
SU 21 / 31	Summe Erträge / Einzahlungen operative Gebarung				0,00	0,00	0,00	0,00	0,00	0,00
1/519000-729000	Sonstige Aufwendungen Gesunde Gemeinde	2225 3225			1.000,00		1.000,00	1.000,00		1.000,00
SU 22 / 32	Summe Aufwendungen / Auszahlungen operative Gebarung				1.000,00	0,00	1.000,00	1.000,00	0,00	1.000,00

1. Nachtragsvoranschlag 2025

Marktgemeinde Maria Laach am Jauerling

NVA Ergebnis- und Finanzierungsvoranschlag Detailnachweis

	MVAG	VC QU	Ergebnisvoranschlag			Finanzierungsvoranschlag				
			EH	FH	VA 2025 inkl. NVA	VA 2025	1. NVA	VA 2025 inkl. NVA	VA 2025	1. NVA
SA 0 / SA 1	(0) Nettoergebnis (21 - 22) / (1) Geldfluss operative Gebarung (31 – 32)				-1.000,00	0,00	-1.000,00	-1.000,00	0,00	-1.000,00
2/519000+894001	Entnahmen von zweckgebundenen Haushaltsrücklagen	2301			1.000,00		1.000,00			
SA01	Saldo (01) Haushaltsrücklagen (230 - 240)				1.000,00	0,00	1.000,00	0,00	0,00	0,00
SA00	Saldo (00) Nettoergebnis nach Haushaltsrücklagen (Saldo 0 + Saldo 01)				0,00	0,00	0,00			
Investive Gebarung										
SU 33	Summe Einzahlungen investive Gebarung							0,00	0,00	0,00
SU 34	Summe Auszahlungen investive Gebarung							0,00	0,00	0,00
SA2	Saldo (2) Geldfluss aus der Investiven Gebarung (33 – 34)							0,00	0,00	0,00
SA3	Saldo (3) Nettofinanzierungssaldo (Saldo 1 + Saldo 2)							-1.000,00	0,00	-1.000,00
Finanzierungstätigkeit										
SU 35	Summe Einzahlungen aus der Finanzierungstätigkeit							0,00	0,00	0,00
SU 36	Summe Auszahlungen aus der Finanzierungstätigkeit							0,00	0,00	0,00
SA4	Saldo (4) Geldfluss aus der Finanzierungstätigkeit (35 – 36)							0,00	0,00	0,00
SA5	Saldo (5) Geldfluss aus der voranschlagswirksamen Gebarung (Saldo 3 + Saldo 4)							-1.000,00	0,00	-1.000,00
519100	Maßnahmen Coronapandemie									
Operative Gebarung										
SU 21 / 31	Summe Erträge / Einzahlungen operative Gebarung				0,00	0,00	0,00	0,00	0,00	0,00
SU 22 / 32	Summe Aufwendungen / Auszahlungen operative Gebarung				0,00	0,00	0,00	0,00	0,00	0,00
SA 0 / SA 1	(0) Nettoergebnis (21 - 22) / (1) Geldfluss operative Gebarung (31 – 32)				0,00	0,00	0,00	0,00	0,00	0,00
SA01	Saldo (01) Haushaltsrücklagen (230 - 240)				0,00	0,00	0,00	0,00	0,00	0,00
SA00	Saldo (00) Nettoergebnis nach Haushaltsrücklagen (Saldo 0 + Saldo 01)				0,00	0,00	0,00			
Investive Gebarung										
SU 33	Summe Einzahlungen investive Gebarung							0,00	0,00	0,00
SU 34	Summe Auszahlungen investive Gebarung							0,00	0,00	0,00
SA2	Saldo (2) Geldfluss aus der Investiven Gebarung (33 – 34)							0,00	0,00	0,00
SA3	Saldo (3) Nettofinanzierungssaldo (Saldo 1 + Saldo 2)							0,00	0,00	0,00
Finanzierungstätigkeit										
SU 35	Summe Einzahlungen aus der Finanzierungstätigkeit							0,00	0,00	0,00
SU 36	Summe Auszahlungen aus der Finanzierungstätigkeit							0,00	0,00	0,00
SA4	Saldo (4) Geldfluss aus der Finanzierungstätigkeit (35 – 36)							0,00	0,00	0,00
SA5	Saldo (5) Geldfluss aus der voranschlagswirksamen Gebarung (Saldo 3 + Saldo 4)							0,00	0,00	0,00

1. Nachtragsvoranschlag 2025

Marktgemeinde Maria Laach am Jauerling

NVA Ergebnis- und Finanzierungsvoranschlag Detailnachweis

		MVAG		VC QU	Ergebnisvoranschlag			Finanzierungsvoranschlag		
		EH	FH		VA 2025 inkl. NVA	VA 2025	1. NVA	VA 2025 inkl. NVA	VA 2025	1. NVA
52	Umweltschutz									
520	Natur- und Landschaftsschutz									
520000	Natur- und Landschaftsschutz									
Operative Gebarung										
2/520000+816000	Kostenbeiträge (Kostenersätze) für sonstige Leistungen	2114	3114	13	100,00	100,00		100,00	100,00	
SU 21 / 31	Summe Erträge / Einzahlungen operative Gebarung				100,00	100,00	0,00	100,00	100,00	0,00
1/520000-720001	Kostenersätze Bauhof	2225	3225	24	5.500,00	5.500,00		5.500,00	5.500,00	
1/520000-726000	Mitgliedsbeiträge an Institutionen	2225	3225	24	2.100,00	2.100,00		2.100,00	2.100,00	
1/520000-729000	Sonstige Ausgaben für Naturpark	2225	3225	24	500,00	500,00		500,00	500,00	
SU 22 / 32	Summe Aufwendungen / Auszahlungen operative Gebarung				8.100,00	8.100,00	0,00	8.100,00	8.100,00	0,00
SA 0 / SA 1	(0) Nettoergebnis (21 - 22) / (1) Geldfluss operative Gebarung (31 - 32)				-8.000,00	-8.000,00	0,00	-8.000,00	-8.000,00	0,00
SA01	Saldo (01) Haushaltsrücklagen (230 - 240)				0,00	0,00	0,00	0,00	0,00	0,00
SA00	Saldo (00) Nettoergebnis nach Haushaltsrücklagen (Saldo 0 + Saldo 01)				-8.000,00	-8.000,00	0,00			
Investive Gebarung										
SU 33	Summe Einzahlungen investive Gebarung							0,00	0,00	0,00
SU 34	Summe Auszahlungen investive Gebarung							0,00	0,00	0,00
SA2	Saldo (2) Geldfluss aus der Investiven Gebarung (33 - 34)							0,00	0,00	0,00
SA3	Saldo (3) Nettofinanzierungssaldo (Saldo 1 + Saldo 2)							-8.000,00	-8.000,00	0,00
Finanzierungstätigkeit										
SU 35	Summe Einzahlungen aus der Finanzierungstätigkeit							0,00	0,00	0,00
SU 36	Summe Auszahlungen aus der Finanzierungstätigkeit							0,00	0,00	0,00
SA4	Saldo (4) Geldfluss aus der Finanzierungstätigkeit (35 - 36)							0,00	0,00	0,00
SA5	Saldo (5) Geldfluss aus der voranschlagswirksamen Gebarung (Saldo 3 + Saldo 4)							-8.000,00	-8.000,00	0,00
529	Sonstige Einrichtungen und Maßnahmen									
529000	Sonstige Einrichtungen und Maßnahmen									
Operative Gebarung										
SU 21 / 31	Summe Erträge / Einzahlungen operative Gebarung				0,00	0,00	0,00	0,00	0,00	0,00
1/529000-728000	Entgelte für sonstige Leistungen-Rattenbekämpfung	2225	3225		1.700,00		1.700,00	1.700,00		1.700,00
SU 22 / 32	Summe Aufwendungen / Auszahlungen operative Gebarung				1.700,00	0,00	1.700,00	1.700,00	0,00	1.700,00
SA 0 / SA 1	(0) Nettoergebnis (21 - 22) / (1) Geldfluss operative Gebarung (31 - 32)				-1.700,00	0,00	-1.700,00	-1.700,00	0,00	-1.700,00
SA01	Saldo (01) Haushaltsrücklagen (230 - 240)				0,00	0,00	0,00	0,00	0,00	0,00
SA00	Saldo (00) Nettoergebnis nach Haushaltsrücklagen (Saldo 0 + Saldo 01)				-1.700,00	0,00	-1.700,00			
Investive Gebarung										
SU 33	Summe Einzahlungen investive Gebarung							0,00	0,00	0,00

1. Nachtragsvoranschlag 2025

NVA Ergebnis- und Finanzierungsvoranschlag Detailnachweis

Marktgemeinde Maria Laach am Jauerling

	MVAG	VC QU	Ergebnisvoranschlag			Finanzierungsvoranschlag				
			EH	FH	VA 2025 inkl. NVA	VA 2025	1. NVA	VA 2025 inkl. NVA	VA 2025	1. NVA
SU 34			Summe Auszahlungen investive Gebarung					0,00	0,00	0,00
SA2			Saldo (2) Geldfluss aus der Investiven Gebarung (33 – 34)					0,00	0,00	0,00
SA3			Saldo (3) Nettofinanzierungssaldo (Saldo 1 + Saldo 2)					-1.700,00	0,00	-1.700,00
Finanzierungstätigkeit										
SU 35			Summe Einzahlungen aus der Finanzierungstätigkeit					0,00	0,00	0,00
SU 36			Summe Auszahlungen aus der Finanzierungstätigkeit					0,00	0,00	0,00
SA4			Saldo (4) Geldfluss aus der Finanzierungstätigkeit (35 – 36)					0,00	0,00	0,00
SA5			Saldo (5) Geldfluss aus der voranschlagswirksamen Gebarung (Saldo 3 + Saldo 4)					-1.700,00	0,00	-1.700,00
56			Krankenanstalten anderer Rechtsträger							
562			Sprengelbeiträge							
562000			Sprengelbeiträge							
Operative Gebarung										
SU 21 / 31			Summe Erträge / Einzahlungen operative Gebarung			0,00	0,00	0,00	0,00	0,00
1/562000-752000			Sprengelbeitrag Noekas (Zweckaufwand)	2231	3231	26	274.000,00	274.000,00	274.000,00	274.000,00
SU 22 / 32			Summe Aufwendungen / Auszahlungen operative Gebarung			274.000,00	274.000,00	0,00	274.000,00	274.000,00
SA 0 / SA 1			(0) Nettoergebnis (21 - 22) / (1) Geldfluss operative Gebarung (31 – 32)			-274.000,00	-274.000,00	0,00	-274.000,00	-274.000,00
SA01			Saldo (01) Haushaltsrücklagen (230 - 240)			0,00	0,00	0,00	0,00	0,00
SA00			Saldo (00) Nettoergebnis nach Haushaltsrücklagen (Saldo 0 + Saldo 01)			-274.000,00	-274.000,00	0,00		
Investive Gebarung										
SU 33			Summe Einzahlungen investive Gebarung					0,00	0,00	0,00
SU 34			Summe Auszahlungen investive Gebarung					0,00	0,00	0,00
SA2			Saldo (2) Geldfluss aus der Investiven Gebarung (33 – 34)					0,00	0,00	0,00
SA3			Saldo (3) Nettofinanzierungssaldo (Saldo 1 + Saldo 2)					-274.000,00	-274.000,00	0,00
Finanzierungstätigkeit										
SU 35			Summe Einzahlungen aus der Finanzierungstätigkeit					0,00	0,00	0,00
SU 36			Summe Auszahlungen aus der Finanzierungstätigkeit					0,00	0,00	0,00
SA4			Saldo (4) Geldfluss aus der Finanzierungstätigkeit (35 – 36)					0,00	0,00	0,00
SA5			Saldo (5) Geldfluss aus der voranschlagswirksamen Gebarung (Saldo 3 + Saldo 4)					-274.000,00	-274.000,00	0,00

1. Nachtragsvoranschlag 2025

Marktgemeinde Maria Laach am Jauerling

NVA Ergebnis- und Finanzierungsvoranschlag Detailnachweis

		MVAG		VC QU	Ergebnisvoranschlag		Finanzierungsvoranschlag			
		EH	FH		VA 2025 inkl. NVA	VA 2025	1. NVA	VA 2025 inkl. NVA	VA 2025	1. NVA
6 Straßen- und Wasserbau, Verkehr										
61	Straßenbau									
612	Gemeindestraßen									
612000	Gemeindestraßen									
Operative Gebarung										
2/612000+808000	Veräußerungen von Waren	2116	3116	16	100,00	100,00		100,00	100,00	
2/612000+813000	Erträge aus der Auflösung von Investitionszuschüssen (Kapitaltransfers)	2127			2.900,00	2.900,00				
2/612000+861000	Zinsensätze Strassen	2121	3121	15	100,00	100,00		100,00	100,00	
2/612000+868000	Transfers von privaten Haushalten (Strafen, Pensionsb.,...)	2124	3124	16	200,00	200,00		200,00	200,00	
6/612000+871000	Beihilfe aus B Z	2121	3121	1 33	46.300,00	50.000,00	-3.700,00	46.300,00	50.000,00	-3.700,00
SU 21 / 31	Summe Erträge / Einzahlungen operative Gebarung				49.600,00	53.300,00	-3.700,00	46.700,00	50.400,00	-3.700,00
1/612000-413000	Handelswaren (Hausnummer tafeln)	2221	3221	23	100,00	100,00		100,00	100,00	
1/612000-480000	Fremdbearbeitung (Lohnarbeit)	2221	3221	23				5.600,00		5.600,00
1/612000-611000	Instandhaltung von Strassenbauten	2224	3224	24	500,00		500,00	500,00		500,00
1/612000-614000	Instandhaltung von Gebäuden und Bauten	2224	3224	24	200,00	200,00		200,00	200,00	
1/612000-650000	Bankzinsen Strassenbau	2241	3241	25	300,00	300,00		300,00	300,00	
1/612000-670000	Versicherung Strassen Plaetze u. Sonstige	2222	3222	24	1.300,00	1.300,00		1.300,00	1.300,00	
1/612000-680000	Planmäßige Abschreibung	2226			100.400,00	100.400,00				
1/612000-700000	Miet- und Pacht aufwand	2223	3223	24	3.200,00	3.200,00		3.200,00	3.200,00	
1/612000-720001	Kostenersätze Bauhof	2225	3225	24	2.800,00	2.800,00		2.800,00	2.800,00	
1/612000-757000	Transfers an private Organisationen ohne Erwerbszweck	2234	3234	27	300,00	300,00		300,00	300,00	
SU 22 / 32	Summe Aufwendungen / Auszahlungen operative Gebarung				109.100,00	108.600,00	500,00	14.300,00	8.200,00	6.100,00
SA 0 / SA 1	(0) Nettoergebnis (21 - 22) / (1) Geldfluss operative Gebarung (31 - 32)				-59.500,00	-55.300,00	-4.200,00	32.400,00	42.200,00	-9.800,00
SA01	Saldo (01) Haushaltsrücklagen (230 - 240)				0,00	0,00	0,00	0,00	0,00	0,00
SA00	Saldo (00) Nettoergebnis nach Haushaltsrücklagen (Saldo 0 + Saldo 01)				-59.500,00	-55.300,00	-4.200,00			
Investive Gebarung										
2/612000+300179	Katastrophenhilfen nach Unwetterschäden auf Straßen		3331					5.000,00	5.000,00	
SU 33	Summe Einzahlungen investive Gebarung							5.000,00	5.000,00	0,00
5/612000-002013	Straßenbau KG Zeißing	3412	1 40					150.000,00	150.000,00	
5/612000-002023	Straßenbau KG Nonnersdorf	3412	1 40					51.300,00		51.300,00
1/612000-002179	Straßenbauten neu nach Unwetter	3412	2					20.000,00	10.000,00	10.000,00

1. Nachtragsvoranschlag 2025

Marktgemeinde Maria Laach am Jauerling

NVA Ergebnis- und Finanzierungsvoranschlag Detailnachweis

		MVAG		VC	QU	Ergebnisvoranschlag			Finanzierungsvoranschlag			
		EH	FH			VA 2025 inkl. NVA	VA 2025	1. NVA	VA 2025 inkl. NVA	VA 2025	1. NVA	
5/612000-050023	Leerverrohrung Nonnersdorf			3412	1	40				11.600,00		11.600,00
SU 34	Summe Auszahlungen investive Gebarung									232.900,00	160.000,00	72.900,00
SA2	Saldo (2) Geldfluss aus der Investiven Gebarung (33 – 34)									-227.900,00	-155.000,00	-72.900,00
SA3	Saldo (3) Nettofinanzierungssaldo (Saldo 1 + Saldo 2)									-195.500,00	-112.800,00	-82.700,00
Finanzierungstätigkeit												
SU 35	Summe Einzahlungen aus der Finanzierungstätigkeit									0,00	0,00	0,00
1/612000-346000	Tilgung Bankdarlehen			3614		65				4.800,00	4.800,00	
SU 36	Summe Auszahlungen aus der Finanzierungstätigkeit									4.800,00	4.800,00	0,00
SA4	Saldo (4) Geldfluss aus der Finanzierungstätigkeit (35 – 36)									-4.800,00	-4.800,00	0,00
SA5	Saldo (5) Geldfluss aus der voranschlagswirksamen Gebarung (Saldo 3 + Saldo 4)									-200.300,00	-117.600,00	-82.700,00
612100	Gemeindestraßen											
Operative Gebarung												
6/612100+871000	Bedarfszuweisung Wegeerhaltung	2121	3121	1	33		4.500,00	18.000,00	-13.500,00	4.500,00	18.000,00	-13.500,00
6/612100+899000	Entnahmen aus Verrechnungsrücklagen zwischen operativer Gebarung und Projekten	2116		1			30.000,00	24.000,00	6.000,00			
SU 21 / 31	Summe Erträge / Einzahlungen operative Gebarung						34.500,00	42.000,00	-7.500,00	4.500,00	18.000,00	-13.500,00
1/612100-680000	Planmäßige Abschreibung	2226					5.000,00	5.000,00				
SU 22 / 32	Summe Aufwendungen / Auszahlungen operative Gebarung						5.000,00	5.000,00	0,00	0,00	0,00	0,00
SA 0 / SA 1	(0) Nettoergebnis (21 - 22) / (1) Geldfluss operative Gebarung (31 – 32)						29.500,00	37.000,00	-7.500,00	4.500,00	18.000,00	-13.500,00
SA01	Saldo (01) Haushaltsrücklagen (230 - 240)						0,00	0,00	0,00	0,00	0,00	0,00
SA00	Saldo (00) Nettoergebnis nach Haushaltsrücklagen (Saldo 0 + Saldo 01)						29.500,00	37.000,00	-7.500,00			
Investive Gebarung												
6/612100+301000	Kapitaltransfers von Ländern, Landesfonds und Landeskammern			3331	1	33				22.500,00	18.000,00	4.500,00
SU 33	Summe Einzahlungen investive Gebarung									22.500,00	18.000,00	4.500,00
5/612100-002000	Straßenbauten			3412	1	40				75.000,00	60.000,00	15.000,00
SU 34	Summe Auszahlungen investive Gebarung									75.000,00	60.000,00	15.000,00
SA2	Saldo (2) Geldfluss aus der Investiven Gebarung (33 – 34)									-52.500,00	-42.000,00	-10.500,00
SA3	Saldo (3) Nettofinanzierungssaldo (Saldo 1 + Saldo 2)									-48.000,00	-24.000,00	-24.000,00
Finanzierungstätigkeit												
SU 35	Summe Einzahlungen aus der Finanzierungstätigkeit									0,00	0,00	0,00
SU 36	Summe Auszahlungen aus der Finanzierungstätigkeit									0,00	0,00	0,00
SA4	Saldo (4) Geldfluss aus der Finanzierungstätigkeit (35 – 36)									0,00	0,00	0,00
SA5	Saldo (5) Geldfluss aus der voranschlagswirksamen Gebarung (Saldo 3 + Saldo 4)									-48.000,00	-24.000,00	-24.000,00

1. Nachtragsvoranschlag 2025

Marktgemeinde Maria Laach am Jauerling

NVA Ergebnis- und Finanzierungsvoranschlag Detailnachweis

		MVAG		VC QU	Ergebnisvoranschlag		Finanzierungsvoranschlag			
		EH	FH		VA 2025 inkl. NVA	VA 2025	1. NVA	VA 2025 inkl. NVA	VA 2025	1. NVA
63	Schutzwasserbau									
633	Wildbachverbauung									
633000	Wildbachverbauung									
Operative Gebarung										
2/633000+813000	Erträge aus der Auflösung von Investitionszuschüssen (Kapitaltransfers)		2127		100,00	100,00				
SU 21 / 31	Summe Erträge / Einzahlungen operative Gebarung				100,00	100,00	0,00	0,00	0,00	0,00
1/633000-650000	Zinsen für Finanzschulden in Euro	2241	3241	25	1.400,00	1.200,00	200,00	1.400,00	1.200,00	200,00
1/633000-680000	Planmäßige Abschreibung	2226			100,00	100,00				
SU 22 / 32	Summe Aufwendungen / Auszahlungen operative Gebarung				1.500,00	1.300,00	200,00	1.400,00	1.200,00	200,00
SA 0 / SA 1	(0) Nettoergebnis (21 - 22) / (1) Geldfluss operative Gebarung (31 - 32)				-1.400,00	-1.200,00	-200,00	-1.400,00	-1.200,00	-200,00
SA01	Saldo (01) Haushaltsrücklagen (230 - 240)				0,00	0,00	0,00	0,00	0,00	0,00
SA00	Saldo (00) Nettoergebnis nach Haushaltsrücklagen (Saldo 0 + Saldo 01)				-1.400,00	-1.200,00	-200,00			
Investive Gebarung										
SU 33	Summe Einzahlungen investive Gebarung							0,00	0,00	0,00
5/633000-280000	Geleistete Anzahlungen für Anlagen		3425	1				20.000,00	20.000,00	
SU 34	Summe Auszahlungen investive Gebarung							20.000,00	20.000,00	0,00
SA2	Saldo (2) Geldfluss aus der Investiven Gebarung (33 - 34)							-20.000,00	-20.000,00	0,00
SA3	Saldo (3) Nettofinanzierungssaldo (Saldo 1 + Saldo 2)							-21.400,00	-21.200,00	-200,00
Finanzierungstätigkeit										
6/633000+346000	Investitionsdarlehen von Finanzunternehmen		3514	1 55					20.000,00	-20.000,00
SU 35	Summe Einzahlungen aus der Finanzierungstätigkeit							0,00	20.000,00	-20.000,00
1/633000-346000	Investitionsdarlehen von Finanzunternehmen		3614	65				5.000,00	4.000,00	1.000,00
SU 36	Summe Auszahlungen aus der Finanzierungstätigkeit							5.000,00	4.000,00	1.000,00
SA4	Saldo (4) Geldfluss aus der Finanzierungstätigkeit (35 - 36)							-5.000,00	16.000,00	-21.000,00
SA5	Saldo (5) Geldfluss aus der voranschlagswirksamen Gebarung (Saldo 3 + Saldo 4)							-26.400,00	-5.200,00	-21.200,00
64	Straßenverkehr									
640	Einrichtungen und Maßnahmen nach der Straßenverkehrsordnu									
640000	Einrichtungen u.Maßn.n.d.Stvo									
Operative Gebarung										
SU 21 / 31	Summe Erträge / Einzahlungen operative Gebarung				0,00	0,00	0,00	0,00	0,00	0,00
1/640000-400000	Geringwertige Wirtschaftsgüter (GWG)	2221	3221	23	1.000,00	1.000,00		1.000,00	1.000,00	
1/640000-611000	Instandhaltung von Straßenbauten	2224	3224	24	300,00	300,00		300,00	300,00	

1. Nachtragsvoranschlag 2025

Marktgemeinde Maria Laach am Jauerling

NVA Ergebnis- und Finanzierungsvoranschlag Detailnachweis

		MVAG		VC QU	Ergebnisvoranschlag		Finanzierungsvoranschlag			
		EH	FH		VA 2025 inkl. NVA	VA 2025	1. NVA	VA 2025 inkl. NVA	VA 2025	1. NVA
1/640000-680000	Planmäßige Abschreibung		2226		500,00	500,00				
SU 22 / 32	Summe Aufwendungen / Auszahlungen operative Gebarung				1.800,00	1.800,00	0,00	1.300,00	1.300,00	0,00
SA 0 / SA 1	(0) Nettoergebnis (21 - 22) / (1) Geldfluss operative Gebarung (31 - 32)				-1.800,00	-1.800,00	0,00	-1.300,00	-1.300,00	0,00
SA01	Saldo (01) Haushaltsrücklagen (230 - 240)				0,00	0,00	0,00	0,00	0,00	0,00
SA00	Saldo (00) Nettoergebnis nach Haushaltsrücklagen (Saldo 0 + Saldo 01)				-1.800,00	-1.800,00	0,00			
Investive Gebarung										
SU 33	Summe Einzahlungen investive Gebarung							0,00	0,00	0,00
SU 34	Summe Auszahlungen investive Gebarung							0,00	0,00	0,00
SA2	Saldo (2) Geldfluss aus der Investiven Gebarung (33 - 34)							0,00	0,00	0,00
SA3	Saldo (3) Nettofinanzierungssaldo (Saldo 1 + Saldo 2)							-1.300,00	-1.300,00	0,00
Finanzierungstätigkeit										
SU 35	Summe Einzahlungen aus der Finanzierungstätigkeit							0,00	0,00	0,00
SU 36	Summe Auszahlungen aus der Finanzierungstätigkeit							0,00	0,00	0,00
SA4	Saldo (4) Geldfluss aus der Finanzierungstätigkeit (35 - 36)							0,00	0,00	0,00
SA5	Saldo (5) Geldfluss aus der voranschlagswirksamen Gebarung (Saldo 3 + Saldo 4)							-1.300,00	-1.300,00	0,00
69	Verkehr, Sonstiges									
690	Verkehr, Sonstiges									
690000	Verkehrsverbund									
Operative Gebarung										
2/690000+816000	Kostenbeiträge (Kostensätze) für sonstige Leistungen		2114 3114		200,00	200,00		200,00	200,00	
SU 21 / 31	Summe Erträge / Einzahlungen operative Gebarung				200,00	200,00	0,00	200,00	200,00	0,00
1/690000-620000	Transporte durch die Bahn, Bus - Klimaticket		2222 3222		1.800,00	1.800,00		1.800,00	1.800,00	
SU 22 / 32	Summe Aufwendungen / Auszahlungen operative Gebarung				1.800,00	1.800,00	0,00	1.800,00	1.800,00	0,00
SA 0 / SA 1	(0) Nettoergebnis (21 - 22) / (1) Geldfluss operative Gebarung (31 - 32)				-1.600,00	-1.600,00	0,00	-1.600,00	-1.600,00	0,00
SA01	Saldo (01) Haushaltsrücklagen (230 - 240)				0,00	0,00	0,00	0,00	0,00	0,00
SA00	Saldo (00) Nettoergebnis nach Haushaltsrücklagen (Saldo 0 + Saldo 01)				-1.600,00	-1.600,00	0,00			
Investive Gebarung										
SU 33	Summe Einzahlungen investive Gebarung							0,00	0,00	0,00
SU 34	Summe Auszahlungen investive Gebarung							0,00	0,00	0,00
SA2	Saldo (2) Geldfluss aus der Investiven Gebarung (33 - 34)							0,00	0,00	0,00
SA3	Saldo (3) Nettofinanzierungssaldo (Saldo 1 + Saldo 2)							-1.600,00	-1.600,00	0,00
Finanzierungstätigkeit										
SU 35	Summe Einzahlungen aus der Finanzierungstätigkeit							0,00	0,00	0,00
SU 36	Summe Auszahlungen aus der Finanzierungstätigkeit							0,00	0,00	0,00

1. Nachtragsvoranschlag 2025

NVA Ergebnis- und Finanzierungsvoranschlag Detailnachweis

Marktgemeinde Maria Laach am Jauerling

	MVAG	VC QU	Ergebnisvoranschlag			Finanzierungsvoranschlag			
			EH	FH	VA 2025 inkl. NVA	VA 2025	1. NVA	VA 2025 inkl. NVA	VA 2025
SA4							0,00	0,00	0,00
SA5							-1.600,00	-1.600,00	0,00

1. Nachtragsvoranschlag 2025

Marktgemeinde Maria Laach am Jauerling

NVA Ergebnis- und Finanzierungsvoranschlag Detailnachweis

	MVAG	VC	QU	Ergebnisvoranschlag		Finanzierungsvoranschlag				
				EH	FH	VA 2025 inkl. NVA	VA 2025	1. NVA	VA 2025 inkl. NVA	VA 2025
7 Wirtschaftsförderung										
77	Förderung des Tourismus									
771	Maßnahmen zur Förderung des Tourismus									
771000	Maßnahmen zur Förd. des Tourismus									
Operative Gebarung										
2/771000+808000	Veräußerungen von Waren	2116	3116	16	100,00	100,00	100,00	100,00		
2/771000+810000	Erträge aus Leistungen	2114	3114	13	100,00	100,00	100,00	100,00		
2/771000+829000	Sonstige Erträge	2116	3116	18	100,00	100,00	100,00	100,00		
SU 21 / 31	Summe Erträge / Einzahlungen operative Gebarung				300,00	300,00	0,00	300,00	300,00	0,00
1/771000-613000	Instandhaltung von sonstigen Grundstückseinrichtungen	2224	3224	24	500,00	500,00		500,00	500,00	
1/771000-631000	Telekommunikationsdienste	2222	3222	24	100,00	100,00		100,00	100,00	
1/771000-680000	Planmäßige Abschreibung	2226			1.000,00	1.000,00				
1/771000-710000	Öffentliche Abgaben, ohne Gebühren gemäß FAG	2225	3225	24	100,00	100,00		100,00	100,00	
1/771000-720001	Kostensätze Bauhof	2225	3225	24	700,00	700,00		700,00	700,00	
1/771000-726000	Mitgliedsbeiträge an Institutionen	2225	3225	24	6.600,00	6.600,00		6.600,00	6.600,00	
1/771000-728000	Entgelt für sonstige Leitungen (Inserate,...)	2225	3225	24	1.700,00	1.700,00		1.700,00	1.700,00	
1/771000-777000	Kapitaltransfers an private Organisationen ohne Erwerbszweck	2234		44	3.000,00	3.000,00				
SU 22 / 32	Summe Aufwendungen / Auszahlungen operative Gebarung				13.700,00	13.700,00	0,00	9.700,00	9.700,00	0,00
SA 0 / SA 1	(0) Nettoergebnis (21 - 22) / (1) Geldfluss operative Gebarung (31 - 32)				-13.400,00	-13.400,00	0,00	-9.400,00	-9.400,00	0,00
SA01	Saldo (01) Haushaltsrücklagen (230 - 240)				0,00	0,00	0,00	0,00	0,00	0,00
SA00	Saldo (00) Nettoergebnis nach Haushaltsrücklagen (Saldo 0 + Saldo 01)				-13.400,00	-13.400,00	0,00			
Investive Gebarung										
SU 33	Summe Einzahlungen investive Gebarung						0,00	0,00	0,00	
1/771000-006000	Sonstige Grundstückseinrichtungen		3412	2 40			500,00	500,00		
1/771000-777000	Kapitaltransfers an private Organisationen ohne Erwerbszweck		3434	44			3.000,00	3.000,00		
SU 34	Summe Auszahlungen investive Gebarung						3.500,00	3.500,00	0,00	
SA2	Saldo (2) Geldfluss aus der Investiven Gebarung (33 - 34)						-3.500,00	-3.500,00	0,00	
SA3	Saldo (3) Nettofinanzierungssaldo (Saldo 1 + Saldo 2)						-12.900,00	-12.900,00	0,00	
Finanzierungstätigkeit										
SU 35	Summe Einzahlungen aus der Finanzierungstätigkeit						0,00	0,00	0,00	
SU 36	Summe Auszahlungen aus der Finanzierungstätigkeit						0,00	0,00	0,00	
SA4	Saldo (4) Geldfluss aus der Finanzierungstätigkeit (35 - 36)						0,00	0,00	0,00	

1. Nachtragsvoranschlag 2025

Marktgemeinde Maria Laach am Jauerling

NVA Ergebnis- und Finanzierungsvoranschlag Detailnachweis

	MVAG		VC QU	Ergebnisvoranschlag			Finanzierungsvoranschlag		
	EH	FH		VA 2025 inkl. NVA	VA 2025	1. NVA	VA 2025 inkl. NVA	VA 2025	1. NVA
SA5			Saldo (5) Geldfluss aus der voranschlagswirksamen Gebarung (Saldo 3 + Saldo 4)				-12.900,00	-12.900,00	0,00

1. Nachtragsvoranschlag 2025

Marktgemeinde Maria Laach am Jauerling

NVA Ergebnis- und Finanzierungsvoranschlag Detailnachweis

	MVAG	VC QU	Ergebnisvoranschlag			Finanzierungsvoranschlag				
			EH	FH	VA 2025 inkl. NVA	VA 2025	1. NVA	VA 2025 inkl. NVA	VA 2025	1. NVA
8 Dienstleistungen										
81	Öffentliche Einrichtungen (soweit nicht dem Abschnitt 85 zuzuordnen)									
813	Müllbeseitigung									
813000	Abfallabfuhr									
Operative Gebarung										
2/813000+816000	Kostenbeiträge (Kostensätze) für sonstige Leistungen	2114	3114	13	1.900,00	1.900,00		1.900,00	1.900,00	
SU 21 / 31	Summe Erträge / Einzahlungen operative Gebarung				1.900,00	1.900,00	0,00	1.900,00	1.900,00	0,00
1/813000-480000	Fremdbearbeitung (Lohnarbeit)	2221	3221		5.000,00	5.000,00		5.000,00	5.000,00	
1/813000-650000	Zinsen für Finanzschulden in Euro	2241	3241		800,00		800,00	800,00		800,00
1/813000-720001	Kostensätze Bauhof	2225	3225	2	3.000,00	3.000,00		3.000,00	3.000,00	
1/813000-728000	Entgelte für sonstige Leistungen	2225	3225		3.000,00	3.000,00		3.000,00	3.000,00	
SU 22 / 32	Summe Aufwendungen / Auszahlungen operative Gebarung				11.800,00	11.000,00	800,00	11.800,00	11.000,00	800,00
SA 0 / SA 1	(0) Nettoergebnis (21 - 22) / (1) Geldfluss operative Gebarung (31 - 32)				-9.900,00	-9.100,00	-800,00	-9.900,00	-9.100,00	-800,00
SA01	Saldo (01) Haushaltsrücklagen (230 - 240)				0,00	0,00	0,00	0,00	0,00	0,00
SA00	Saldo (00) Nettoergebnis nach Haushaltsrücklagen (Saldo 0 + Saldo 01)				-9.900,00	-9.100,00	-800,00			
Investive Gebarung										
SU 33	Summe Einzahlungen investive Gebarung							0,00	0,00	0,00
1/813000-006000	Sonstige Grundstückseinrichtungen		3412	2				25.000,00		-25.000,00
5/813000-006000	Sonstige Grundstückseinrichtungen		3412	1			50.000,00			50.000,00
SU 34	Summe Auszahlungen investive Gebarung							50.000,00	25.000,00	25.000,00
SA2	Saldo (2) Geldfluss aus der Investiven Gebarung (33 - 34)							-50.000,00	-25.000,00	-25.000,00
SA3	Saldo (3) Nettofinanzierungssaldo (Saldo 1 + Saldo 2)							-59.900,00	-34.100,00	-25.800,00
Finanzierungstätigkeit										
6/813000+346000	Investitionsdarlehen von Finanzunternehmen		3514	1				50.000,00		50.000,00
SU 35	Summe Einzahlungen aus der Finanzierungstätigkeit							50.000,00	0,00	50.000,00
1/813000-346000	Investitionsdarlehen von Finanzunternehmen		3614				2.500,00			2.500,00
SU 36	Summe Auszahlungen aus der Finanzierungstätigkeit							2.500,00	0,00	2.500,00
SA4	Saldo (4) Geldfluss aus der Finanzierungstätigkeit (35 - 36)							47.500,00	0,00	47.500,00
SA5	Saldo (5) Geldfluss aus der voranschlagswirksamen Gebarung (Saldo 3 + Saldo 4)							-12.400,00	-34.100,00	21.700,00
814	Straßenreinigung									
814000	Straßenreinigung									
Operative Gebarung										
2/814000+808000	Veräußerungen von Waren	2116	3116	16	100,00	100,00		100,00	100,00	

1. Nachtragsvoranschlag 2025

Marktgemeinde Maria Laach am Jauerling

NVA Ergebnis- und Finanzierungsvoranschlag Detailnachweis

		MVAG		VC QU	Ergebnisvoranschlag			Finanzierungsvoranschlag		
		EH	FH		VA 2025 inkl. NVA	VA 2025	1. NVA	VA 2025 inkl. NVA	VA 2025	1. NVA
2/814000+810000	Winterdienst	2114	3114	13	100,00	100,00		100,00	100,00	
SU 21 / 31	Summe Erträge / Einzahlungen operative Gebarung				200,00	200,00	0,00	200,00	200,00	0,00
1/814000-455000	Streumittel	2221	3221	23	4.600,00	4.600,00		4.600,00	4.600,00	
1/814000-459000	Sonstige Verbrauchsgüter	2221	3221		100,00	100,00		100,00	100,00	
1/814000-711000	Abfallkorbentleerung	2225	3225	24	1.200,00	1.200,00		1.200,00	1.200,00	
1/814000-720001	Kostensätze Bauhof	2225	3225	24	19.500,00	19.500,00		19.500,00	19.500,00	
1/814000-728000	Entgelt für sonstige Leistungen	2225	3225	24	5.000,00	10.000,00	-5.000,00	5.000,00	10.000,00	-5.000,00
SU 22 / 32	Summe Aufwendungen / Auszahlungen operative Gebarung				30.400,00	35.400,00	-5.000,00	30.400,00	35.400,00	-5.000,00
SA 0 / SA 1	(0) Nettoergebnis (21 - 22) / (1) Geldfluss operative Gebarung (31 - 32)				-30.200,00	-35.200,00	5.000,00	-30.200,00	-35.200,00	5.000,00
SA01	Saldo (01) Haushaltsrücklagen (230 - 240)				0,00	0,00	0,00	0,00	0,00	0,00
SA00	Saldo (00) Nettoergebnis nach Haushaltsrücklagen (Saldo 0 + Saldo 01)				-30.200,00	-35.200,00	5.000,00			
Investive Gebarung										
SU 33	Summe Einzahlungen investive Gebarung							0,00	0,00	0,00
SU 34	Summe Auszahlungen investive Gebarung							0,00	0,00	0,00
SA2	Saldo (2) Geldfluss aus der Investiven Gebarung (33 - 34)							0,00	0,00	0,00
SA3	Saldo (3) Nettofinanzierungssaldo (Saldo 1 + Saldo 2)							-30.200,00	-35.200,00	5.000,00
Finanzierungstätigkeit										
SU 35	Summe Einzahlungen aus der Finanzierungstätigkeit							0,00	0,00	0,00
SU 36	Summe Auszahlungen aus der Finanzierungstätigkeit							0,00	0,00	0,00
SA4	Saldo (4) Geldfluss aus der Finanzierungstätigkeit (35 - 36)							0,00	0,00	0,00
SA5	Saldo (5) Geldfluss aus der voranschlagswirksamen Gebarung (Saldo 3 + Saldo 4)							-30.200,00	-35.200,00	5.000,00
815	Park- und Gartenanlagen, Kinderspielplätze									
815000	Park- und Gartenanlagen, Kinderspielpl.									
Operative Gebarung										
2/815000+813000	Erträge aus der Auflösung von Investitionszuschüssen (Kapitaltransfers)		2127		200,00	200,00				
SU 21 / 31	Summe Erträge / Einzahlungen operative Gebarung				200,00	200,00	0,00	0,00	0,00	0,00
1/815000-400000	Geringwertige Wirtschaftsgüter	2221	3221	23	500,00	500,00		500,00	500,00	
1/815000-420000	Roh-, Hilfs- und Baustoffe	2221	3221	23	500,00	500,00		500,00	500,00	
1/815000-459000	Sonstige Verbrauchsgüter	2221	3221	23	300,00	300,00		300,00	300,00	
1/815000-511000	Geldbezüge der Vertragsbediensteten in handwerklicher Verwendung	2211	3211	20	4.300,00	4.300,00		4.300,00	4.300,00	
1/815000-565000	Mehrleistungsvergütungen	2211	3211	20	100,00	100,00		100,00	100,00	
1/815000-569000	Sonstige Nebengebühren	2211	3211	20	100,00	100,00		100,00	100,00	
1/815000-580000	Dienstgeberbeiträge zum Ausgleichsfonds für Familienbeihilfen	2212	3212	20	200,00	200,00		200,00	200,00	
1/815000-582000	Sonstige Dienstgeberbeiträge zur sozialen Sicherheit	2212	3212	20	1.000,00	1.000,00		1.000,00	1.000,00	

1. Nachtragsvoranschlag 2025

Marktgemeinde Maria Laach am Jauerling

NVA Ergebnis- und Finanzierungsvoranschlag Detailnachweis

		MVAG		VC QU	Ergebnisvoranschlag		Finanzierungsvoranschlag			
		EH	FH		VA 2025 inkl. NVA	VA 2025	1. NVA	VA 2025 inkl. NVA	VA 2025	1. NVA
1/815000-613000	Instandhaltung von sonstigen Grundstückseinrichtungen	2224	3224	24	1.500,00	1.500,00		2.800,00	1.500,00	1.300,00
1/815000-618000	Instandhaltung von Sonst. anlagen	2224	3224	24	500,00	500,00		500,00	500,00	
1/815000-680000	Planmäßige Abschreibung	2226			2.800,00	2.800,00				
1/815000-700000	Miet- und Pachtaufwand	2223	3223	24	800,00	800,00		800,00	800,00	
1/815000-720001	Kostenersätze Bauhof	2225	3225	24	9.600,00	9.600,00		9.600,00	9.600,00	
SU 22 / 32	Summe Aufwendungen / Auszahlungen operative Gebarung				22.200,00	22.200,00	0,00	20.700,00	19.400,00	1.300,00
SA 0 / SA 1	(0) Nettoergebnis (21 - 22) / (1) Geldfluss operative Gebarung (31 - 32)				-22.000,00	-22.000,00	0,00	-20.700,00	-19.400,00	-1.300,00
SA01	Saldo (01) Haushaltsrücklagen (230 - 240)				0,00	0,00	0,00	0,00	0,00	0,00
SA00	Saldo (00) Nettoergebnis nach Haushaltsrücklagen (Saldo 0 + Saldo 01)				-22.000,00	-22.000,00	0,00			
Investive Gebarung										
SU 33	Summe Einzahlungen investive Gebarung							0,00	0,00	0,00
SU 34	Summe Auszahlungen investive Gebarung							0,00	0,00	0,00
SA2	Saldo (2) Geldfluss aus der Investiven Gebarung (33 - 34)							0,00	0,00	0,00
SA3	Saldo (3) Nettofinanzierungssaldo (Saldo 1 + Saldo 2)							-20.700,00	-19.400,00	-1.300,00
Finanzierungstätigkeit										
SU 35	Summe Einzahlungen aus der Finanzierungstätigkeit							0,00	0,00	0,00
SU 36	Summe Auszahlungen aus der Finanzierungstätigkeit							0,00	0,00	0,00
SA4	Saldo (4) Geldfluss aus der Finanzierungstätigkeit (35 - 36)							0,00	0,00	0,00
SA5	Saldo (5) Geldfluss aus der voranschlagswirksamen Gebarung (Saldo 3 + Saldo 4)							-20.700,00	-19.400,00	-1.300,00
816	Öffentliche Beleuchtung und öffentliche Uhren									
816000	Öffentliche Beleuchtung und Uhren									
Operative Gebarung										
2/816000+813000	Erträge aus der Auflösung von Investitionszuschüssen (Kapitaltransfers)	2127			700,00	700,00				
2/816000+861000	Transfers von Ländern, Landesfonds und Landeskammern	2121	3121	15	200,00	200,00		200,00	200,00	
SU 21 / 31	Summe Erträge / Einzahlungen operative Gebarung				900,00	900,00	0,00	200,00	200,00	0,00
1/816000-611000	Instandhaltung von Strassenbauten	2224	3224	24	1.000,00	1.000,00		1.000,00	1.000,00	
1/816000-650000	Zinsen für Finanzschulden in Euro	2241	3241	25	200,00	200,00		200,00	200,00	
1/816000-680000	Planmäßige Abschreibung	2226			15.700,00	15.700,00				
1/816000-700000	Miet- und Pachtaufwand	2223	3223	24	100,00	100,00		100,00	100,00	
1/816000-720000	Kostenbeiträge (Kostenersätze) für Leistungen	2225	3225	24	16.900,00	15.800,00	1.100,00	16.900,00	15.800,00	1.100,00
SU 22 / 32	Summe Aufwendungen / Auszahlungen operative Gebarung				33.900,00	32.800,00	1.100,00	18.200,00	17.100,00	1.100,00
SA 0 / SA 1	(0) Nettoergebnis (21 - 22) / (1) Geldfluss operative Gebarung (31 - 32)				-33.000,00	-31.900,00	-1.100,00	-18.000,00	-16.900,00	-1.100,00
SA01	Saldo (01) Haushaltsrücklagen (230 - 240)				0,00	0,00	0,00	0,00	0,00	0,00
SA00	Saldo (00) Nettoergebnis nach Haushaltsrücklagen (Saldo 0 + Saldo 01)				-33.000,00	-31.900,00	-1.100,00			

1. Nachtragsvoranschlag 2025

Marktgemeinde Maria Laach am Jauerling

NVA Ergebnis- und Finanzierungsvoranschlag Detailnachweis

	MVAG	VC QU	Ergebnisvoranschlag		Finanzierungsvoranschlag					
			EH	FH	VA 2025 inkl. NVA	VA 2025	1. NVA	VA 2025 inkl. NVA	VA 2025	1. NVA
Investive Gebarung										
SU 33			Summe Einzahlungen investive Gebarung					0,00	0,00	0,00
SU 34			Summe Auszahlungen investive Gebarung					0,00	0,00	0,00
SA2			Saldo (2) Geldfluss aus der Investiven Gebarung (33 – 34)					0,00	0,00	0,00
SA3			Saldo (3) Nettofinanzierungssaldo (Saldo 1 + Saldo 2)					-18.000,00	-16.900,00	-1.100,00
Finanzierungstätigkeit										
SU 35			Summe Einzahlungen aus der Finanzierungstätigkeit					0,00	0,00	0,00
1/816000-346000			Tilgung Darlehen	3614	65			5.000,00	5.000,00	
SU 36			Summe Auszahlungen aus der Finanzierungstätigkeit					5.000,00	5.000,00	0,00
SA4			Saldo (4) Geldfluss aus der Finanzierungstätigkeit (35 – 36)					-5.000,00	-5.000,00	0,00
SA5			Saldo (5) Geldfluss aus der voranschlagswirksamen Gebarung (Saldo 3 + Saldo 4)					-23.000,00	-21.900,00	-1.100,00
817 Friedhöfe (einschließlich Einsegnungshallen und Krematorien)										
817000 Friedhöfe und Einsegnungshallen										
Operative Gebarung										
2/817000+852100			Hallengengebühr	2113	3113	12		500,00	500,00	
SU 21 / 31			Summe Erträge / Einzahlungen operative Gebarung					500,00	500,00	0,00
1/817000-400000			Geringwertige Wirtschaftsgüter (GWG)	2221	3221	23		100,00	100,00	
1/817000-459000			Sonstige Verbrauchsgüter	2221	3221	23		100,00	100,00	
1/817000-614000			Instandhaltung von Gebaeuden	2224	3224	24		200,00	200,00	
1/817000-618000			Instandhaltung von Sonst. anlagen	2224	3224	24		800,00	300,00	500,00
1/817000-670000			Einseg.Kapelle Versicherungen	2222	3222	24		200,00	200,00	
1/817000-680000			Planmäßige Abschreibung	2226				2.000,00	2.000,00	
1/817000-711000			Einseg.Kapelle Gebühren Gemeindeeinricht	2225	3225	24		100,00	100,00	
1/817000-720001			Kostenersätze Bauhof	2225	3225	24		100,00	100,00	
SU 22 / 32			Summe Aufwendungen / Auszahlungen operative Gebarung					3.600,00	3.100,00	500,00
SA 0 / SA 1			(0) Nettoergebnis (21 - 22) / (1) Geldfluss operative Gebarung (31 – 32)					-3.100,00	-2.600,00	-500,00
SA01			Saldo (01) Haushaltsrücklagen (230 - 240)					0,00	0,00	0,00
SA00			Saldo (00) Nettoergebnis nach Haushaltsrücklagen (Saldo 0 + Saldo 01)					-3.100,00	-2.600,00	-500,00
Investive Gebarung										
SU 33			Summe Einzahlungen investive Gebarung					0,00	0,00	0,00
SU 34			Summe Auszahlungen investive Gebarung					0,00	0,00	0,00
SA2			Saldo (2) Geldfluss aus der Investiven Gebarung (33 – 34)					0,00	0,00	0,00
SA3			Saldo (3) Nettofinanzierungssaldo (Saldo 1 + Saldo 2)					-1.100,00	-600,00	-500,00
Finanzierungstätigkeit										
SU 35			Summe Einzahlungen aus der Finanzierungstätigkeit					0,00	0,00	0,00
SU 36			Summe Auszahlungen aus der Finanzierungstätigkeit					0,00	0,00	0,00

1. Nachtragsvoranschlag 2025

Marktgemeinde Maria Laach am Jauerling

NVA Ergebnis- und Finanzierungsvoranschlag Detailnachweis

		MVAG		VC QU	Ergebnisvoranschlag		Finanzierungsvoranschlag			
		EH	FH		VA 2025 inkl. NVA	VA 2025	1. NVA	VA 2025 inkl. NVA	VA 2025	1. NVA
SA4	Saldo (4) Geldfluss aus der Finanzierungstätigkeit (35 – 36)							0,00	0,00	0,00
SA5	Saldo (5) Geldfluss aus der voranschlagswirksamen Gebarung (Saldo 3 + Saldo 4)							-1.100,00	-600,00	-500,00
82	Betriebsähnliche Einrichtungen und Betriebe									
820	Wirtschaftshöfe									
820000	Wirtschaftshöfe									
Operative Gebarung										
2/820000+808000	Veräußerungen von Waren	2116	3116	16	500,00	500,00		500,00	500,00	
2/820000+813000	Erträge aus der Auflösung von Investitionszuschüssen (Kapitaltransfers)	2127			400,00	400,00				
2/820000+816000	Kostenbeiträge (-ersätze) für sonstige Leistungen an Projekten	2114	3114	13	100,00	100,00		100,00	100,00	
2/820000+816001	Kostenersätze Bauhof	2114	3114	13	53.600,00	53.600,00		53.600,00	53.600,00	
2/820000+829000	Sonstige Einnahmen Bauhof	2116	3116	18	100,00	100,00		100,00	100,00	
2/820000+863000	Transfers von sonstigen Trägern öffentlichen Rechts und Sozialversicherungsträgern	2121	3121	15	24.300,00	24.300,00		24.300,00	24.300,00	
SU 21 / 31	Summe Erträge / Einzahlungen operative Gebarung				79.000,00	79.000,00	0,00	78.600,00	78.600,00	0,00
1/820000-400000	Bauhof Geringw. Wirtschaftsgüter	2221	3221	23	2.000,00	2.000,00		2.000,00	2.000,00	
1/820000-452000	Bauhof Treibstoffe Schmiermittel	2221	3221	23	8.500,00	8.500,00		8.500,00	8.500,00	
1/820000-454000	Reinigungsmittel	2221	3221	23	100,00	100,00		100,00	100,00	
1/820000-459000	Bauhof Sonstige Verbrauchsgüter	2221	3221	23	1.200,00	1.200,00		1.200,00	1.200,00	
1/820000-511000	Bezüge für VB in handwerklicher Verwendung	2211	3211	20	77.600,00	77.600,00		77.600,00	77.600,00	
1/820000-565000	Mehrleistungsvergütungen	2211	3211	20	2.600,00	2.600,00		2.600,00	2.600,00	
1/820000-565001	Rufbereitschaft	2211	3211	20	9.800,00	9.800,00		9.800,00	9.800,00	
1/820000-580000	Dienstgeberbeiträge zum Ausgleichsfonds für Familienbeihilfen	2212	3212	20	2.200,00	2.200,00		2.200,00	2.200,00	
1/820000-582000	DGB zur sozialen Sicherheit	2212	3212	20	23.700,00	23.700,00		23.700,00	23.700,00	
1/820000-591000	Dotierung von Rückstellungen für Abfertigungen	2214			1.600,00	1.600,00				
1/820000-600000	Strom Bauhof	2222	3222	24	1.100,00	1.100,00		1.100,00	1.100,00	
1/820000-613000	Instandhaltung von sonstigen Grundstückseinrichtungen	2224	3224	24	500,00	500,00		500,00	500,00	
1/820000-614000	Instandhaltung v. Gebäuden	2224	3224	24	500,00	500,00		500,00	500,00	
1/820000-616000	Bauhof - Instandhaltung v. Maschinen - Anl	2224	3224	24	500,00	500,00		500,00	500,00	
1/820000-617000	Instandhaltung von Fahrzeugen	2224	3224	24	5.500,00	3.500,00	2.000,00	5.500,00	3.500,00	2.000,00
1/820000-618000	Instandhaltung von Werkzeug, Geräten,...	2224	3224	24	300,00	300,00		300,00	300,00	
1/820000-631000	Bauhof Telefon	2222	3222	24	800,00	800,00		800,00	800,00	

1. Nachtragsvoranschlag 2025

Marktgemeinde Maria Laach am Jauerling

NVA Ergebnis- und Finanzierungsvoranschlag Detailnachweis

		MVAG		VC QU	Ergebnisvoranschlag		Finanzierungsvoranschlag			
		EH	FH		VA 2025 inkl. NVA	VA 2025	1. NVA	VA 2025 inkl. NVA	VA 2025	1. NVA
1/820000-670000	Bauhof Versicherungen	2222	3222	24	1.800,00	1.800,00		1.800,00	1.800,00	
1/820000-680000	Planmäßige Abschreibung	2226			19.900,00	19.900,00				
1/820000-710000	Bauhof Steuern Abgaben	2225	3225	24	1.000,00	1.000,00		1.000,00	1.000,00	
1/820000-711000	Gebühren f. Gemeindeeinrichtungen	2225	3225	24	200,00	200,00		200,00	200,00	
1/820000-724000	Reisegebühren	2225	3225	24	200,00	100,00	100,00	200,00	100,00	100,00
1/820000-728000	Bauhof Sonst. Leistungsentgelte	2225	3225	24	100,00	100,00		100,00	100,00	
SU 22 / 32	Summe Aufwendungen / Auszahlungen operative Gebarung				161.700,00	159.600,00	2.100,00	140.200,00	138.100,00	2.100,00
SA 0 / SA 1	(0) Nettoergebnis (21 - 22) / (1) Geldfluss operative Gebarung (31 - 32)				-82.700,00	-80.600,00	-2.100,00	-61.600,00	-59.500,00	-2.100,00
SA01	Saldo (01) Haushaltsrücklagen (230 - 240)				0,00	0,00	0,00	0,00	0,00	0,00
SA00	Saldo (00) Nettoergebnis nach Haushaltsrücklagen (Saldo 0 + Saldo 01)				-82.700,00	-80.600,00	-2.100,00			
Investive Gebarung										
SU 33	Summe Einzahlungen investive Gebarung							0,00	0,00	0,00
5/820000-010000	Gebäude und Bauten		3413	1 40				10.500,00		10.500,00
1/820000-042000	Amts-, Betriebs- und Geschäftsausstattung		3415	2 41				2.000,00	2.000,00	
SU 34	Summe Auszahlungen investive Gebarung							12.500,00	2.000,00	10.500,00
SA2	Saldo (2) Geldfluss aus der Investiven Gebarung (33 - 34)							-12.500,00	-2.000,00	-10.500,00
SA3	Saldo (3) Nettofinanzierungssaldo (Saldo 1 + Saldo 2)							-74.100,00	-61.500,00	-12.600,00
Finanzierungstätigkeit										
SU 35	Summe Einzahlungen aus der Finanzierungstätigkeit							0,00	0,00	0,00
SU 36	Summe Auszahlungen aus der Finanzierungstätigkeit							0,00	0,00	0,00
SA4	Saldo (4) Geldfluss aus der Finanzierungstätigkeit (35 - 36)							0,00	0,00	0,00
SA5	Saldo (5) Geldfluss aus der voranschlagswirksamen Gebarung (Saldo 3 + Saldo 4)							-74.100,00	-61.500,00	-12.600,00
84	Liegenschaften, Wohn- und Geschäftsgebäude									
840	Grundbesitz									
840000	Grundbesitz									
Operative Gebarung										
2/840000+811000	Miet- und Pachtertrag	2115	3115	14	4.000,00	4.000,00		4.000,00	4.000,00	
SU 21 / 31	Summe Erträge / Einzahlungen operative Gebarung				4.000,00	4.000,00	0,00	4.000,00	4.000,00	0,00
1/840000-710000	Oeffentliche Abgaben	2225	3225	24	200,00	200,00		200,00	200,00	
SU 22 / 32	Summe Aufwendungen / Auszahlungen operative Gebarung				200,00	200,00	0,00	200,00	200,00	0,00
SA 0 / SA 1	(0) Nettoergebnis (21 - 22) / (1) Geldfluss operative Gebarung (31 - 32)				3.800,00	3.800,00	0,00	3.800,00	3.800,00	0,00
SA01	Saldo (01) Haushaltsrücklagen (230 - 240)				0,00	0,00	0,00	0,00	0,00	0,00
SA00	Saldo (00) Nettoergebnis nach Haushaltsrücklagen (Saldo 0 + Saldo 01)				3.800,00	3.800,00	0,00			
Investive Gebarung										
SU 33	Summe Einzahlungen investive Gebarung							0,00	0,00	0,00

1. Nachtragsvoranschlag 2025

Marktgemeinde Maria Laach am Jauerling

NVA Ergebnis- und Finanzierungsvoranschlag Detailnachweis

		MVAG		VC QU	Ergebnisvoranschlag			Finanzierungsvoranschlag			
		EH	FH		VA 2025 inkl. NVA	VA 2025	1. NVA	VA 2025 inkl. NVA	VA 2025	1. NVA	
1/840000-001000	Unbebaute Grundstücke			3412	2	40			6.800,00	6.800,00	
SU 34	Summe Auszahlungen investive Gebarung								6.800,00	6.800,00	0,00
SA2	Saldo (2) Geldfluss aus der Investiven Gebarung (33 – 34)								-6.800,00	-6.800,00	0,00
SA3	Saldo (3) Nettofinanzierungssaldo (Saldo 1 + Saldo 2)								-3.000,00	-3.000,00	0,00
Finanzierungstätigkeit											
SU 35	Summe Einzahlungen aus der Finanzierungstätigkeit								0,00	0,00	0,00
SU 36	Summe Auszahlungen aus der Finanzierungstätigkeit								0,00	0,00	0,00
SA4	Saldo (4) Geldfluss aus der Finanzierungstätigkeit (35 – 36)								0,00	0,00	0,00
SA5	Saldo (5) Geldfluss aus der voranschlagswirksamen Gebarung (Saldo 3 + Saldo 4)								-3.000,00	-3.000,00	0,00
846	Wohn- und Geschäftsgebäude (soweit nicht bei 853)										
846100	VAZ Kerblerhaus										
Operative Gebarung											
2/846100+810001	Erträge PV-Anlage Kerblerhaus	2114	3114	13	700,00	900,00	-200,00	700,00	900,00	-200,00	
2/846100+813000	Erträge aus der Auflösung von Investitionszuschüssen (Kapitaltransfers)	2127			800,00	800,00					
2/846100+816000	Kostenbeiträge (-ersätze) für sonstige Leistungen	2114	3114	13	1.300,00	600,00	700,00	1.300,00	600,00	700,00	
2/846100+861000	Transfers von Land und Landesfonds	2121	3121	15	300,00	300,00		300,00	300,00		
SU 21 / 31	Summe Erträge / Einzahlungen operative Gebarung				3.100,00	2.600,00	500,00	2.300,00	1.800,00	500,00	
1/846100-400000	Geringwertige Wirtschaftsgüter	2221	3221	23	200,00	200,00		200,00	200,00		
1/846100-459000	Sonstige Verbrauchsgüter	2221	3221	23	100,00	100,00		100,00	100,00		
1/846100-600001	Strombezugskosten	2222	3222	24	1.400,00	1.400,00		1.400,00	1.400,00		
1/846100-600002	Wärmebezugskosten	2222	3222	24	2.600,00	2.600,00		2.600,00	2.600,00		
1/846100-614000	Instandhaltung von Gebaeuden	2224	3224	24	300,00	300,00		300,00	300,00		
1/846100-618000	Instandhaltung von sonstigen Anlagen	2224	3224	24	300,00	300,00		300,00	300,00		
1/846100-650000	Zinsen	2241	3241	25	600,00	600,00		600,00	600,00		
1/846100-670000	Versicherungen	2222	3222	24	400,00	400,00		400,00	400,00		
1/846100-680000	Planmäßige Abschreibung	2226			12.700,00	12.700,00					
1/846100-710000	Öffentliche Abgaben	2225	3225	24	100,00	100,00		100,00	100,00		
1/846100-711000	Gebühren für die Benützung von Gemeindeeinrichtungen und Anlagen	2225	3225	24	1.100,00	1.100,00		1.100,00	1.100,00		
1/846100-720001	Kostenersätze Bauhof	2225	3225	24	600,00	600,00		600,00	600,00		
SU 22 / 32	Summe Aufwendungen / Auszahlungen operative Gebarung				20.400,00	20.400,00	0,00	7.700,00	7.700,00	0,00	
SA 0 / SA 1	(0) Nettoergebnis (21 - 22) / (1) Geldfluss operative Gebarung (31 – 32)				-17.300,00	-17.800,00	500,00	-5.400,00	-5.900,00	500,00	
SA01	Saldo (01) Haushaltsrücklagen (230 - 240)				0,00	0,00	0,00	0,00	0,00	0,00	
SA00	Saldo (00) Nettoergebnis nach Haushaltsrücklagen (Saldo 0 + Saldo 01)				-17.300,00	-17.800,00	500,00				
Investive Gebarung											
SU 33	Summe Einzahlungen investive Gebarung							0,00	0,00	0,00	

1. Nachtragsvoranschlag 2025

Marktgemeinde Maria Laach am Jauerling

NVA Ergebnis- und Finanzierungsvoranschlag Detailnachweis

		MVAG		VC QU	Ergebnisvoranschlag			Finanzierungsvoranschlag		
		EH	FH		VA 2025 inkl. NVA	VA 2025	1. NVA	VA 2025 inkl. NVA	VA 2025	1. NVA
5/846100-006000	Sonstige Grundstückseinrichtungen		3412	1				16.400,00	25.000,00	-8.600,00
5/846100-010000	Gebäude und Bauten		3413	1 40				23.200,00		23.200,00
1/846100-042000	Amts-, Betriebs- und Geschäftsausstattung		3415	2				2.000,00	2.000,00	
SU 34	Summe Auszahlungen investive Gebarung							41.600,00	27.000,00	14.600,00
SA2	Saldo (2) Geldfluss aus der Investiven Gebarung (33 – 34)							-41.600,00	-27.000,00	-14.600,00
SA3	Saldo (3) Nettofinanzierungssaldo (Saldo 1 + Saldo 2)							-47.000,00	-32.900,00	-14.100,00
Finanzierungstätigkeit										
SU 35	Summe Einzahlungen aus der Finanzierungstätigkeit							0,00	0,00	0,00
1/846100-346000	Tilgung Bankdarlehen		3614	65				8.500,00	8.500,00	
SU 36	Summe Auszahlungen aus der Finanzierungstätigkeit							8.500,00	8.500,00	0,00
SA4	Saldo (4) Geldfluss aus der Finanzierungstätigkeit (35 – 36)							-8.500,00	-8.500,00	0,00
SA5	Saldo (5) Geldfluss aus der voranschlagswirksamen Gebarung (Saldo 3 + Saldo 4)							-55.500,00	-41.400,00	-14.100,00
846200	Naturpark und Wanderzentrum Nr. 46									
Operative Gebarung										
2/846200+810000	Erträge aus Leistungen	2114	3114	13	3.000,00	2.000,00	1.000,00	3.000,00	2.000,00	1.000,00
2/846200+810001	Erträge aus PV-Anlagen	2114	3114	13	500,00	700,00	-200,00	500,00	700,00	-200,00
2/846200+813000	Erträge aus der Auflösung von Investitionszuschüssen (Kapitaltransfers)	2127			800,00	800,00				
2/846200+816000	Kostenbeiträge (-ersätze) für sonstige Leistungen	2114	3114	13	5.400,00	5.400,00		5.400,00	5.400,00	
2/846200+861000	Transfers von Land und Landesfonds	2121	3121	15	200,00	200,00		200,00	200,00	
SU 21 / 31	Summe Erträge / Einzahlungen operative Gebarung				9.900,00	9.100,00	800,00	9.100,00	8.300,00	800,00
1/846200-400000	Geringwertige Wirtschaftsgüter (GWG)	2221	3221	23	1.100,00	100,00	1.000,00	1.100,00	100,00	1.000,00
1/846200-459000	Sonstige Verbrauchsgüter	2221	3221	23	100,00	100,00		100,00	100,00	
1/846200-511000	Bezüge der VB in handw. Verwendung	2211	3211	20	2.200,00	2.200,00		2.200,00	2.200,00	
1/846200-523000	Geldbezüge der nicht ganzjährig beschäftigten Arbeiter	2211	3211	20	100,00	100,00		100,00	100,00	
1/846200-565000	Mehrleistungsvergütungen	2211	3211	20	100,00	100,00		100,00	100,00	
1/846200-569000	Sonstige Nebengebühren	2211	3211	20	100,00	100,00		100,00	100,00	
1/846200-580000	Dienstgeberbeiträge zum Ausgleichsfonds für Familienbeihilfen	2212	3212	20	100,00	100,00		100,00	100,00	
1/846200-582000	DGB zur sozialen Sicherheit	2212	3212	20	500,00	500,00		500,00	500,00	
1/846200-600001	Strombezugskosten	2222	3222	24	1.600,00	1.600,00		1.600,00	1.600,00	
1/846200-600002	Wärmebezugskosten	2222	3222	24	1.500,00	1.500,00		1.500,00	1.500,00	
1/846200-614000	Instandhaltung von Gebaeuden	2224	3224	24	500,00	500,00		500,00	500,00	
1/846200-618000	Instandhaltung von sonstigen Anlagen	2224	3224	24	300,00	300,00		300,00	300,00	
1/846200-650000	Zinsen	2241	3241	25	300,00	300,00		300,00	300,00	
1/846200-670000	Versicherungen	2222	3222	24	200,00	200,00		200,00	200,00	

1. Nachtragsvoranschlag 2025

Marktgemeinde Maria Laach am Jauerling

NVA Ergebnis- und Finanzierungsvoranschlag Detailnachweis

		MVAG		VC QU	Ergebnisvoranschlag		Finanzierungsvoranschlag			
		EH	FH		VA 2025 inkl. NVA	VA 2025	1. NVA	VA 2025 inkl. NVA	VA 2025	1. NVA
1/846200-680000	Planmäßige Abschreibung	2226			3.300,00	3.300,00				
1/846200-710000	Öffentliche Abgaben	2225	3225	24	200,00	200,00		200,00	200,00	
1/846200-720001	Kostensätze Bauhof	2225	3225	24	1.100,00	1.100,00		1.100,00	1.100,00	
1/846200-720002	Kostensätze Verwaltung	2225	3225	24	300,00	300,00		300,00	300,00	
SU 22 / 32	Summe Aufwendungen / Auszahlungen operative Gebarung				13.600,00	12.600,00	1.000,00	10.300,00	9.300,00	1.000,00
SA 0 / SA 1	(0) Nettoergebnis (21 - 22) / (1) Geldfluss operative Gebarung (31 - 32)				-3.700,00	-3.500,00	-200,00	-1.200,00	-1.000,00	-200,00
SA01	Saldo (01) Haushaltsrücklagen (230 - 240)				0,00	0,00	0,00	0,00	0,00	0,00
SA00	Saldo (00) Nettoergebnis nach Haushaltsrücklagen (Saldo 0 + Saldo 01)				-3.700,00	-3.500,00	-200,00			
Investive Gebarung										
SU 33	Summe Einzahlungen investive Gebarung							0,00	0,00	0,00
1/846200-042000	Amts-, Betriebs- und Geschäftsausstattung		3415	2				2.000,00		-2.000,00
SU 34	Summe Auszahlungen investive Gebarung							0,00	2.000,00	-2.000,00
SA2	Saldo (2) Geldfluss aus der Investiven Gebarung (33 - 34)							0,00	-2.000,00	2.000,00
SA3	Saldo (3) Nettofinanzierungssaldo (Saldo 1 + Saldo 2)							-1.200,00	-3.000,00	1.800,00
Finanzierungstätigkeit										
SU 35	Summe Einzahlungen aus der Finanzierungstätigkeit							0,00	0,00	0,00
1/846200-346000	Tilgung Bankdarlehen		3614	65				3.000,00	3.000,00	
SU 36	Summe Auszahlungen aus der Finanzierungstätigkeit							3.000,00	3.000,00	0,00
SA4	Saldo (4) Geldfluss aus der Finanzierungstätigkeit (35 - 36)							-3.000,00	-3.000,00	0,00
SA5	Saldo (5) Geldfluss aus der voranschlagswirksamen Gebarung (Saldo 3 + Saldo 4)							-4.200,00	-6.000,00	1.800,00
85 Betriebe mit marktbestimmter Tätigkeit										
850 Betriebe der Wasserversorgung										
850000 Betriebe der Wasserversorgung										
Operative Gebarung										
2/850000+810001	Erträge aus PV-Anlagen	2114	3114	13	3.500,00	4.500,00	-1.000,00	3.500,00	4.500,00	-1.000,00
2/850000+813000	Erträge aus der Auflösung von Investitionszuschüssen (Kapitaltransfers)	2127			23.900,00	19.300,00	4.600,00			
2/850000+852100	Bereitstellungsgebühr	2113	3113	12	44.800,00	44.800,00		44.800,00	44.800,00	
2/850000+852200	Wasserbezugsgebühren	2113	3113	12	75.000,00	75.000,00		75.000,00	75.000,00	
2/850000+860000	Lfd. Transferzahlungen Bund Förderung KPC	2121	3121	15	1.000,00	1.000,00		1.000,00	1.000,00	
SU 21 / 31	Summe Erträge / Einzahlungen operative Gebarung				148.200,00	144.600,00	3.600,00	124.300,00	125.300,00	-1.000,00
1/850000-400000	Geringwertige Wirtschaftsgüter	2221	3221	23	300,00	300,00		300,00	300,00	
1/850000-457000	Druckwerke	2221	3221	23	100,00	100,00		100,00	100,00	
1/850000-459000	Wva Verbrauchsgüter	2221	3221	23	100,00	100,00		100,00	100,00	

1. Nachtragsvoranschlag 2025

Marktgemeinde Maria Laach am Jauerling

NVA Ergebnis- und Finanzierungsvoranschlag Detailnachweis

		MVAG		VC QU	Ergebnisvoranschlag		Finanzierungsvoranschlag			
		EH	FH		VA 2025 inkl. NVA	VA 2025	1. NVA	VA 2025 inkl. NVA	VA 2025	1. NVA
1/850000-510000	Geldbezüge der Vertragsbediensteten der Verwaltung	2211	3211	20	5.700,00	5.700,00		5.700,00	5.700,00	
1/850000-511000	Geldbezüge der Vertragsbediensteten in handwerklicher Verwendung	2211	3211	20	15.800,00	15.800,00		15.800,00	15.800,00	
1/850000-523000	Geldbezüge der nicht ganzjährig beschäftigten Arbeiter	2211	3211	20	100,00	100,00		100,00	100,00	
1/850000-565000	Mehrleistungsvergütungen	2211	3211	20	600,00	600,00		600,00	600,00	
1/850000-565001	Rufbereitschaft	2211	3211	20	1.900,00	1.900,00		1.900,00	1.900,00	
1/850000-569000	Sonstige Nebengebühren	2211	3211	20	100,00	100,00		100,00	100,00	
1/850000-580000	Dienstgeberbeiträge zum Ausgleichsfonds für Familienbeihilfen	2212	3212	20	700,00	700,00		700,00	700,00	
1/850000-582000	Sonstige Dienstgeberbeiträge zur sozialen Sicherheit	2212	3212	20	6.000,00	6.000,00		6.000,00	6.000,00	
1/850000-591000	Dotierung von Rückstellungen für Abfertigungen	2214			300,00	300,00				
1/850000-592000	Dotierung von Rückstellungen für Jubiläumszuwendungen	2214			200,00	200,00				
1/850000-600000	Wva Strombezug	2222	3222	24	13.700,00	13.700,00		13.700,00	13.700,00	
1/850000-612000	Instandhaltung v. Wasseranlagen	2224	3224	24	11.400,00	10.000,00	1.400,00	13.000,00	10.000,00	3.000,00
1/850000-618000	Instandhaltung von Sonst. anlagen	2224	3224	24	3.100,00	3.100,00		3.100,00	3.100,00	
1/850000-631000	WVA Telefon und Internet	2222	3222	24	600,00	600,00		600,00	600,00	
1/850000-650000	Kreditzinsen	2241	3241	25	29.800,00	38.100,00	-8.300,00	29.800,00	38.100,00	-8.300,00
1/850000-670000	Versicherung Wva	2222	3222	24	400,00	400,00		400,00	400,00	
1/850000-680000	Planmäßige Abschreibung	2226			78.600,00	78.600,00				
1/850000-700000	Benützungsentgelte für WVA	2223	3223	24	1.000,00	1.000,00		1.000,00	1.000,00	
1/850000-710000	Öffentliche Abgaben Wva	2225	3225	24	4.900,00	1.800,00	3.100,00	4.900,00	1.800,00	3.100,00
1/850000-720001	Kostensätze Bauhof	2225	3225	24	2.000,00	2.000,00		2.000,00	2.000,00	
1/850000-720002	Kostensätze Gemeindeamt	2225	3225	24	2.000,00	2.000,00		2.000,00	2.000,00	
1/850000-720003	Kostensätze Mandatar	2225	3225	24	4.000,00	4.000,00		4.000,00	4.000,00	
1/850000-720004	Kostenbeiträge Abgabeneinhebung GV	2225	3225		2.800,00	2.800,00		2.800,00	2.800,00	
1/850000-724000	Reisegebühren	2225	3225	24	100,00	100,00		100,00	100,00	
1/850000-728000	Entgelt für sonstige Leistungen	2225	3225	24	3.300,00	3.300,00		3.300,00	3.300,00	
SU 22 / 32	Summe Aufwendungen / Auszahlungen operative Gebarung				189.600,00	193.400,00	-3.800,00	112.100,00	114.300,00	-2.200,00
SA 0 / SA 1	(0) Nettoergebnis (21 - 22) / (1) Geldfluss operative Gebarung (31 - 32)				-41.400,00	-48.800,00	7.400,00	12.200,00	11.000,00	1.200,00
SA01	Saldo (01) Haushaltsrücklagen (230 - 240)				0,00	0,00	0,00	0,00	0,00	0,00
SA00	Saldo (00) Nettoergebnis nach Haushaltsrücklagen (Saldo 0 + Saldo 01)				-41.400,00	-48.800,00	7.400,00			
Investive Gebarung										
6/850000+300000	Kapitaltransfers von Bund, Bundesfonds und Bundeskammern		3331	1 33				38.200,00	38.200,00	
2/850000+300000	Kapitaltransfers von Bund, Bundesfonds und Bundeskammern		3331	33				17.700,00	17.700,00	

1. Nachtragsvoranschlag 2025

Marktgemeinde Maria Laach am Jauerling

NVA Ergebnis- und Finanzierungsvoranschlag Detailnachweis

		MVAG		VC QU	Ergebnisvoranschlag			Finanzierungsvoranschlag		
		EH	FH		VA 2025 inkl. NVA	VA 2025	1. NVA	VA 2025 inkl. NVA	VA 2025	1. NVA
6/850000+301000	Kapitaltransfers von Ländern, Landesfonds und Landeskammern		3331	1 33				81.000,00		-81.000,00
6/850000+307000	Kapitaltransfers von privaten Haushalten und privaten Organisationen ohne Erwerbszweck und andere		3334	1 34				2.200,00	2.200,00	
SU 33	Summe Einzahlungen investive Gebarung							58.100,00	139.100,00	-81.000,00
1/850000-004000	Wasseranlagen und -bauten		3412	2 40				5.000,00	5.000,00	
5/850000-004000	WVA Allg. Anlagenteile wie Brunnen, Quellen,...		3412	1 40				5.000,00	5.000,00	
5/850000-004011	WVA KG Maria Laach		3412	1 40				10.000,00		10.000,00
5/850000-004023	WVA KG Nonnersdorf		3412	1 40				10.400,00		10.400,00
1/850000-020000	Maschinen und maschinelle Anlagen		3414	2 41					8.000,00	-8.000,00
5/850000-042000	Amts-, Betriebs- und Geschäftsausstattung		3415	1 41				9.900,00		9.900,00
SU 34	Summe Auszahlungen investive Gebarung							40.300,00	18.000,00	22.300,00
SA2	Saldo (2) Geldfluss aus der Investiven Gebarung (33 – 34)							17.800,00	121.100,00	-103.300,00
SA3	Saldo (3) Nettofinanzierungssaldo (Saldo 1 + Saldo 2)							30.000,00	132.100,00	-102.100,00
Finanzierungstätigkeit										
SU 35	Summe Einzahlungen aus der Finanzierungstätigkeit							0,00	0,00	0,00
1/850000-346000	Tilgung Darlehen WVA		3614	65				37.200,00	40.600,00	-3.400,00
5/850000-346000	Investitionsdarlehen von Finanzunternehmen		3614	1 65				81.000,00	81.000,00	
SU 36	Summe Auszahlungen aus der Finanzierungstätigkeit							118.200,00	121.600,00	-3.400,00
SA4	Saldo (4) Geldfluss aus der Finanzierungstätigkeit (35 – 36)							-118.200,00	-121.600,00	3.400,00
SA5	Saldo (5) Geldfluss aus der voranschlagswirksamen Gebarung (Saldo 3 + Saldo 4)							-88.200,00	10.500,00	-98.700,00
851	Betriebe der Abwasserbeseitigung									
851000	Betriebe der Abwasserbeseitigung									
Operative Gebarung										
2/851000+810001	Erträge aus PV-Anlagen	2114	3114	13	2.500,00	3.700,00	-1.200,00	2.500,00	3.700,00	-1.200,00
2/851000+813000	Erträge aus der Auflösung von Investitionszuschüssen (Kapitaltransfers)		2127		59.500,00	59.500,00				
2/851000+852100	Kanalbenützungsgebühr	2113	3113	12	127.500,00	127.500,00		127.500,00	127.500,00	
2/851000+860000	Lfd. Transferzahlungen Bund	2121	3121	15	63.000,00	63.000,00		63.000,00	63.000,00	
SU 21 / 31	Summe Erträge / Einzahlungen operative Gebarung				252.500,00	253.700,00	-1.200,00	193.000,00	194.200,00	-1.200,00
1/851000-400000	Geringwertige Wirtschaftsgüter	2221	3221	23	500,00	500,00		500,00	500,00	
1/851000-455000	Chemische und sonstige artverwandte Mittel	2221	3221	23	4.200,00	4.200,00		4.200,00	4.200,00	
1/851000-459000	Sonstige Verbrauchsgüter	2221	3221	23	200,00	200,00		200,00	200,00	
1/851000-510000	Geldbezüge der Vertragsbediensteten der Verwaltung	2211	3211	20	4.600,00	4.600,00		4.600,00	4.600,00	

1. Nachtragsvoranschlag 2025

Marktgemeinde Maria Laach am Jauerling

NVA Ergebnis- und Finanzierungsvoranschlag Detailnachweis

		MVAG		VC QU	Ergebnisvoranschlag		Finanzierungsvoranschlag			
		EH	FH		VA 2025 inkl. NVA	VA 2025	1. NVA	VA 2025 inkl. NVA	VA 2025	1. NVA
1/851000-511000	Geldbezüge der Vertragsbediensteten in handwerklicher Verwendung	2211	3211	20	15.700,00	15.700,00		15.700,00	15.700,00	
1/851000-565000	Mehrleistungsvergütungen	2211	3211	20	600,00	600,00		600,00	600,00	
1/851000-565001	Rufbereitschaft	2211	3211	20	1.900,00	1.900,00		1.900,00	1.900,00	
1/851000-569000	Sonstige Nebengebühren	2211	3211	20	100,00	100,00		100,00	100,00	
1/851000-580000	Dienstgeberbeiträge zum Ausgleichsfonds für Familienbeihilfen	2212	3212	20	700,00	700,00		700,00	700,00	
1/851000-582000	Sonstige Dienstgeberbeiträge zur sozialen Sicherheit	2212	3212	20	5.800,00	5.800,00		5.800,00	5.800,00	
1/851000-591000	Dotierung von Rückstellungen für Abfertigungen	2214			300,00	300,00				
1/851000-592000	Dotierung von Rückstellungen für Jubiläumswendungen	2214			200,00	200,00				
1/851000-600000	Abwa Strombezug	2222	3222	24	8.600,00	8.600,00		8.600,00	8.600,00	
1/851000-612000	Instandhaltung v. Abwasseranlagen	2224	3224	24	10.000,00	10.000,00		10.000,00	10.000,00	
1/851000-618000	Instandhaltung von Sonst. anlagen	2224	3224	24	1.000,00	1.000,00		1.000,00	1.000,00	
1/851000-631000	Telefon - Datenübertragung	2222	3222	24	500,00	500,00		500,00	500,00	
1/851000-650000	Kreditzinsen Abwa	2241	3241	25	27.600,00	27.600,00		27.600,00	27.600,00	
1/851000-670000	Versicherungen	2222	3222	24	1.100,00	1.100,00		1.100,00	1.100,00	
1/851000-680000	Planmäßige Abschreibung	2226			69.000,00	69.000,00				
1/851000-710000	Öffentl. Abgaben Abwa	2225	3225	24	3.300,00	2.000,00	1.300,00	3.300,00	2.000,00	1.300,00
1/851000-720000	Kläranlage anteilige Kosten	2225	3225	24	35.000,00	40.000,00	-5.000,00	42.900,00	40.000,00	2.900,00
1/851000-720001	Kostensätze Bauhof	2225	3225	24	2.000,00	2.000,00		2.000,00	2.000,00	
1/851000-720002	Kostensätze Gemeindeamt	2225	3225	24	2.000,00	2.000,00		2.000,00	2.000,00	
1/851000-720003	Kostensätze Mandatar	2225	3225	24	4.000,00	4.000,00		4.000,00	4.000,00	
1/851000-720004	Kostenbeiträge (Kostensätze) für Leistungen	2225	3225		2.800,00	2.800,00		2.800,00	2.800,00	
1/851000-724000	Reisegebühren	2225	3225	24	100,00	100,00		100,00	100,00	
1/851000-728000	Entgelte für sonstige Leistungen	2225	3225	24	300,00	300,00		300,00	300,00	
SU 22 / 32	Summe Aufwendungen / Auszahlungen operative Gebarung				202.100,00	205.800,00	-3.700,00	140.500,00	136.300,00	4.200,00
SA 0 / SA 1	(0) Nettoergebnis (21 - 22) / (1) Geldfluss operative Gebarung (31 - 32)				50.400,00	47.900,00	2.500,00	52.500,00	57.900,00	-5.400,00
SA01	Saldo (01) Haushaltsrücklagen (230 - 240)				0,00	0,00	0,00	0,00	0,00	0,00
SA00	Saldo (00) Nettoergebnis nach Haushaltsrücklagen (Saldo 0 + Saldo 01)				50.400,00	47.900,00	2.500,00			
Investive Gebarung										
2/851000+300000	Kapitaltransfers von Bund, Bundesfonds und Bundeskammern		3331	33				47.300,00	47.300,00	
6/851000+300000	Kapitaltransfers von Bund, Bundesfonds und Bundeskammern		3331	1 33				43.300,00	49.900,00	-6.600,00

1. Nachtragsvoranschlag 2025

Marktgemeinde Maria Laach am Jauerling

NVA Ergebnis- und Finanzierungsvoranschlag Detailnachweis

		MVAG		VC QU	Ergebnisvoranschlag			Finanzierungsvoranschlag			
		EH	FH		VA 2025 inkl. NVA	VA 2025	1. NVA	VA 2025 inkl. NVA	VA 2025	1. NVA	
6/851000+307000	Kapitaltransfers von privaten Haushalten und privaten Organisationen ohne Erwerbszweck und andere		3334	1	34				1.900,00	1.900,00	
SU 33	Summe Einzahlungen investive Gebarung								92.500,00	99.100,00	-6.600,00
5/851000-004100	Sanierung Regenwasserkanäle		3412	1	40				15.000,00		15.000,00
SU 34	Summe Auszahlungen investive Gebarung								15.000,00	0,00	15.000,00
SA2	Saldo (2) Geldfluss aus der Investiven Gebarung (33 – 34)								77.500,00	99.100,00	-21.600,00
SA3	Saldo (3) Nettofinanzierungssaldo (Saldo 1 + Saldo 2)								130.000,00	157.000,00	-27.000,00
Finanzierungstätigkeit											
SU 35	Summe Einzahlungen aus der Finanzierungstätigkeit								0,00	0,00	0,00
1/851000-346000	Tilgung ABA		3614		65				61.400,00	61.400,00	
SU 36	Summe Auszahlungen aus der Finanzierungstätigkeit								61.400,00	61.400,00	0,00
SA4	Saldo (4) Geldfluss aus der Finanzierungstätigkeit (35 – 36)								-61.400,00	-61.400,00	0,00
SA5	Saldo (5) Geldfluss aus der voranschlagswirksamen Gebarung (Saldo 3 + Saldo 4)								68.600,00	95.600,00	-27.000,00
852	Betriebe der Müllbeseitigung										
852000	Betriebe der Müllbeseitigung										
Operative Gebarung											
SU 21 / 31	Summe Erträge / Einzahlungen operative Gebarung					0,00	0,00	0,00	0,00	0,00	0,00
SU 22 / 32	Summe Aufwendungen / Auszahlungen operative Gebarung					0,00	0,00	0,00	0,00	0,00	0,00
SA 0 / SA 1	(0) Nettoergebnis (21 - 22) / (1) Geldfluss operative Gebarung (31 – 32)					0,00	0,00	0,00	0,00	0,00	0,00
SA01	Saldo (01) Haushaltsrücklagen (230 - 240)					0,00	0,00	0,00	0,00	0,00	0,00
SA00	Saldo (00) Nettoergebnis nach Haushaltsrücklagen (Saldo 0 + Saldo 01)					0,00	0,00	0,00	0,00	0,00	0,00
Investive Gebarung											
SU 33	Summe Einzahlungen investive Gebarung								0,00	0,00	0,00
SU 34	Summe Auszahlungen investive Gebarung								0,00	0,00	0,00
SA2	Saldo (2) Geldfluss aus der Investiven Gebarung (33 – 34)								0,00	0,00	0,00
SA3	Saldo (3) Nettofinanzierungssaldo (Saldo 1 + Saldo 2)								0,00	0,00	0,00
Finanzierungstätigkeit											
SU 35	Summe Einzahlungen aus der Finanzierungstätigkeit								0,00	0,00	0,00
SU 36	Summe Auszahlungen aus der Finanzierungstätigkeit								0,00	0,00	0,00
SA4	Saldo (4) Geldfluss aus der Finanzierungstätigkeit (35 – 36)								0,00	0,00	0,00
SA5	Saldo (5) Geldfluss aus der voranschlagswirksamen Gebarung (Saldo 3 + Saldo 4)								0,00	0,00	0,00
853	Betriebe für die Errichtung und Verwaltung von Wohn- und Geschäftsgebäude										
853000	Betrieb f.Wohn- und Geschäftsgebäude										
Operative Gebarung											
2/853000+811000	Miet- und Pächtertrag		2115	3115	14	27.500,00	24.000,00	3.500,00	27.500,00	24.000,00	3.500,00

1. Nachtragsvoranschlag 2025

Marktgemeinde Maria Laach am Jauerling

NVA Ergebnis- und Finanzierungsvoranschlag Detailnachweis

		MVAG		VC QU	Ergebnisvoranschlag			Finanzierungsvoranschlag		
		EH	FH		VA 2025 inkl. NVA	VA 2025	1. NVA	VA 2025 inkl. NVA	VA 2025	1. NVA
2/853000+816000	Kostenbeiträge (-ersätze) für sonstige Leistungen	2114	3114	13	14.200,00	11.800,00	2.400,00	14.200,00	11.800,00	2.400,00
SU 21 / 31	Summe Erträge / Einzahlungen operative Gebarung				41.700,00	35.800,00	5.900,00	41.700,00	35.800,00	5.900,00
1/853000-400000	Geringwertige Wirtschaftsgüter	2221	3221	23	400,00	400,00		400,00	400,00	
1/853000-420000	Roh-, Hilfs- und Baustoffe	2221	3221	23	100,00	100,00		100,00	100,00	
1/853000-511000	Bezüge der VB in handw. Verwendung	2211	3211	20	1.700,00	1.700,00		1.700,00	1.700,00	
1/853000-523000	Geldbezüge der nicht ganzjährig beschäftigten Arbeiter	2211	3211	20	100,00	100,00		100,00	100,00	
1/853000-565000	Mehrleistungsvergütungen	2211	3211	20	100,00	100,00		100,00	100,00	
1/853000-569000	Sonstige Nebengebühren	2211	3211	20	100,00	100,00		100,00	100,00	
1/853000-580000	Dienstgeberbeiträge zum Ausgleichsfonds für Familienbeihilfen	2212	3212	20	100,00	100,00		100,00	100,00	
1/853000-582000	DGB zur sozialen Sicherheit	2212	3212	20	400,00	400,00		400,00	400,00	
1/853000-600001	Strombezugskosten	2222	3222	24	500,00	500,00		500,00	500,00	
1/853000-600002	Wärmebezugskosten	2222	3222	24	7.000,00	7.000,00		7.000,00	7.000,00	
1/853000-614000	Instandhaltung von Gebaeuden	2224	3224	24	1.500,00	1.000,00	500,00	1.500,00	1.000,00	500,00
1/853000-618000	Instandhaltung von sonstigen Anlagen	2224	3224	24	100,00	100,00		100,00	100,00	
1/853000-670000	Versicherungen Anteil Wohnungen	2222	3222	24	1.300,00	1.300,00		1.300,00	1.300,00	
1/853000-680000	Planmäßige Abschreibung	2226			9.700,00	9.700,00				
1/853000-710000	Öffentliche Abgaben	2225	3225	24	100,00	100,00		100,00	100,00	
1/853000-711000	Gebühren f. Gemeindeeinrichtungen	2225	3225	24	2.800,00	2.800,00		2.800,00	2.800,00	
1/853000-711001	Müllgebühren	2225	3225		1.000,00	1.000,00		1.000,00	1.000,00	
1/853000-720001	Kostenersätze Bauhof	2225	3225	24	200,00	200,00		200,00	200,00	
1/853000-720002	Kostenersätze Gemeindeamt	2225	3225	24	2.200,00	2.200,00		2.200,00	2.200,00	
SU 22 / 32	Summe Aufwendungen / Auszahlungen operative Gebarung				29.400,00	28.900,00	500,00	19.700,00	19.200,00	500,00
SA 0 / SA 1	(0) Nettoergebnis (21 - 22) / (1) Geldfluss operative Gebarung (31 - 32)				12.300,00	6.900,00	5.400,00	22.000,00	16.600,00	5.400,00
SA01	Saldo (01) Haushaltsrücklagen (230 - 240)				0,00	0,00	0,00	0,00	0,00	0,00
SA00	Saldo (00) Nettoergebnis nach Haushaltsrücklagen (Saldo 0 + Saldo 01)				12.300,00	6.900,00	5.400,00			
Investive Gebarung										
SU 33	Summe Einzahlungen investive Gebarung							0,00	0,00	0,00
1/853000-010000	Gebäude und Bauten		3413	2 40				3.000,00	3.000,00	
SU 34	Summe Auszahlungen investive Gebarung							3.000,00	3.000,00	0,00
SA2	Saldo (2) Geldfluss aus der Investiven Gebarung (33 - 34)							-3.000,00	-3.000,00	0,00
SA3	Saldo (3) Nettofinanzierungssaldo (Saldo 1 + Saldo 2)							19.000,00	13.600,00	5.400,00
Finanzierungstätigkeit										
SU 35	Summe Einzahlungen aus der Finanzierungstätigkeit							0,00	0,00	0,00
SU 36	Summe Auszahlungen aus der Finanzierungstätigkeit							0,00	0,00	0,00
SA4	Saldo (4) Geldfluss aus der Finanzierungstätigkeit (35 - 36)							0,00	0,00	0,00

1. Nachtragsvoranschlag 2025

Marktgemeinde Maria Laach am Jauerling

NVA Ergebnis- und Finanzierungsvoranschlag Detailnachweis

	MVAG	VC QU	Ergebnisvoranschlag			Finanzierungsvoranschlag				
			EH	FH	VA 2025 inkl. NVA	VA 2025	1. NVA	VA 2025 inkl. NVA	VA 2025	1. NVA
SA5			Saldo (5) Geldfluss aus der voranschlagswirksamen Gebarung (Saldo 3 + Saldo 4)				19.000,00	13.600,00	5.400,00	
859			Sonstige Betriebe mit marktbestimmter Tätigkeit							
859000			Sonstige Betriebe mit marktbestimmter Tätigkeit							
Operative Gebarung										
SU 21 / 31			Summe Erträge / Einzahlungen operative Gebarung			0,00	0,00	0,00	0,00	0,00
1/859000-640000			Rechts- und Beratungsaufwand	2222 3222 24	600,00	700,00	-100,00	600,00	700,00	-100,00
SU 22 / 32			Summe Aufwendungen / Auszahlungen operative Gebarung			600,00	700,00	-100,00	600,00	700,00
SA 0 / SA 1			(0) Nettoergebnis (21 - 22) / (1) Geldfluss operative Gebarung (31 - 32)			-600,00	-700,00	100,00	-600,00	-700,00
SA01			Saldo (01) Haushaltsrücklagen (230 - 240)			0,00	0,00	0,00	0,00	0,00
SA00			Saldo (00) Nettoergebnis nach Haushaltsrücklagen (Saldo 0 + Saldo 01)			-600,00	-700,00	100,00		
Investive Gebarung										
SU 33			Summe Einzahlungen investive Gebarung				0,00	0,00	0,00	
SU 34			Summe Auszahlungen investive Gebarung				0,00	0,00	0,00	
SA2			Saldo (2) Geldfluss aus der Investiven Gebarung (33 - 34)				0,00	0,00	0,00	
SA3			Saldo (3) Nettofinanzierungssaldo (Saldo 1 + Saldo 2)				-600,00	-700,00	100,00	
Finanzierungstätigkeit										
SU 35			Summe Einzahlungen aus der Finanzierungstätigkeit				0,00	0,00	0,00	
SU 36			Summe Auszahlungen aus der Finanzierungstätigkeit				0,00	0,00	0,00	
SA4			Saldo (4) Geldfluss aus der Finanzierungstätigkeit (35 - 36)				0,00	0,00	0,00	
SA5			Saldo (5) Geldfluss aus der voranschlagswirksamen Gebarung (Saldo 3 + Saldo 4)				-600,00	-700,00	100,00	

1. Nachtragsvoranschlag 2025

Marktgemeinde Maria Laach am Jauerling

NVA Ergebnis- und Finanzierungsvoranschlag Detailnachweis

	MVAG	VC QU	Ergebnisvoranschlag		Finanzierungsvoranschlag					
			EH	FH	VA 2025 inkl. NVA	VA 2025	1. NVA	VA 2025 inkl. NVA	VA 2025	1. NVA
9 Finanzwirtschaft										
90	Gesonderte Verwaltung									
900	Gesonderte Verwaltung									
900000	Gesonderte Verwaltung									
Operative Gebarung										
SU 21 / 31	Summe Erträge / Einzahlungen operative Gebarung			0,00	0,00	0,00	0,00	0,00	0,00	0,00
SU 22 / 32	Summe Aufwendungen / Auszahlungen operative Gebarung			0,00	0,00	0,00	0,00	0,00	0,00	0,00
SA 0 / SA 1	(0) Nettoergebnis (21 - 22) / (1) Geldfluss operative Gebarung (31 - 32)			0,00	0,00	0,00	0,00	0,00	0,00	0,00
SA01	Saldo (01) Haushaltsrücklagen (230 - 240)			0,00	0,00	0,00	0,00	0,00	0,00	0,00
SA00	Saldo (00) Nettoergebnis nach Haushaltsrücklagen (Saldo 0 + Saldo 01)			0,00	0,00	0,00	0,00	0,00	0,00	0,00
Investive Gebarung										
SU 33	Summe Einzahlungen investive Gebarung						0,00	0,00	0,00	0,00
SU 34	Summe Auszahlungen investive Gebarung						0,00	0,00	0,00	0,00
SA2	Saldo (2) Geldfluss aus der Investiven Gebarung (33 - 34)						0,00	0,00	0,00	0,00
SA3	Saldo (3) Nettofinanzierungssaldo (Saldo 1 + Saldo 2)						0,00	0,00	0,00	0,00
Finanzierungstätigkeit										
SU 35	Summe Einzahlungen aus der Finanzierungstätigkeit						0,00	0,00	0,00	0,00
SU 36	Summe Auszahlungen aus der Finanzierungstätigkeit						0,00	0,00	0,00	0,00
SA4	Saldo (4) Geldfluss aus der Finanzierungstätigkeit (35 - 36)						0,00	0,00	0,00	0,00
SA5	Saldo (5) Geldfluss aus der voranschlagswirksamen Gebarung (Saldo 3 + Saldo 4)						0,00	0,00	0,00	0,00
91	Kapitalvermögen und Stiftungen ohne eigene Rechtspersönlichkeit									
910	Geldverkehr									
910000	Geldverkehr									
Operative Gebarung										
2/910000+823000	Zinsen der Giro- und Spargirokonten	2131	3131	14	100,00	500,00	-400,00	100,00	500,00	-400,00
2/910000+829000	Sonstige Erträge	2116	3116	18	100,00		100,00	100,00		100,00
SU 21 / 31	Summe Erträge / Einzahlungen operative Gebarung				200,00	500,00	-300,00	200,00	500,00	-300,00
1/910000-659000	Geldverkehrsspesen	2244	3244	24	1.300,00	1.300,00		1.300,00	1.300,00	
1/910000-710000	Zinsenertragssteuer	2225	3225	24	300,00	300,00		300,00	300,00	
1/910000-729000	Sonstige Ausgaben	2225	3225	24	200,00	200,00		200,00	200,00	
SU 22 / 32	Summe Aufwendungen / Auszahlungen operative Gebarung				1.800,00	1.800,00	0,00	1.800,00	1.800,00	0,00
SA 0 / SA 1	(0) Nettoergebnis (21 - 22) / (1) Geldfluss operative Gebarung (31 - 32)				-1.600,00	-1.300,00	-300,00	-1.600,00	-1.300,00	-300,00
SA01	Saldo (01) Haushaltsrücklagen (230 - 240)				0,00	0,00	0,00	0,00	0,00	0,00
SA00	Saldo (00) Nettoergebnis nach Haushaltsrücklagen (Saldo 0 + Saldo 01)				-1.600,00	-1.300,00	-300,00	0,00	0,00	0,00

1. Nachtragsvoranschlag 2025

Marktgemeinde Maria Laach am Jauerling

NVA Ergebnis- und Finanzierungsvoranschlag Detailnachweis

	MVAG	VC QU	Ergebnisvoranschlag			Finanzierungsvoranschlag				
			EH	FH	VA 2025 inkl. NVA	VA 2025	1. NVA	VA 2025 inkl. NVA	VA 2025	1. NVA
Investive Gebarung										
SU 33			Summe Einzahlungen investive Gebarung					0,00	0,00	0,00
SU 34			Summe Auszahlungen investive Gebarung					0,00	0,00	0,00
SA2			Saldo (2) Geldfluss aus der Investiven Gebarung (33 – 34)					0,00	0,00	0,00
SA3			Saldo (3) Nettofinanzierungssaldo (Saldo 1 + Saldo 2)					-1.600,00	-1.300,00	-300,00
Finanzierungstätigkeit										
SU 35			Summe Einzahlungen aus der Finanzierungstätigkeit					0,00	0,00	0,00
SU 36			Summe Auszahlungen aus der Finanzierungstätigkeit					0,00	0,00	0,00
SA4			Saldo (4) Geldfluss aus der Finanzierungstätigkeit (35 – 36)					0,00	0,00	0,00
SA5			Saldo (5) Geldfluss aus der voranschlagswirksamen Gebarung (Saldo 3 + Saldo 4)					-1.600,00	-1.300,00	-300,00
912			Rücklagen (soweit nicht aufteilbar)							
912000			Rücklagen(soweit nicht Aufgeteilt)							
Operative Gebarung										
SU 21 / 31			Summe Erträge / Einzahlungen operative Gebarung			0,00	0,00	0,00	0,00	0,00
SU 22 / 32			Summe Aufwendungen / Auszahlungen operative Gebarung			0,00	0,00	0,00	0,00	0,00
SA 0 / SA 1			(0) Nettoergebnis (21 - 22) / (1) Geldfluss operative Gebarung (31 – 32)			0,00	0,00	0,00	0,00	0,00
SA01			Saldo (01) Haushaltsrücklagen (230 - 240)			0,00	0,00	0,00	0,00	0,00
SA00			Saldo (00) Nettoergebnis nach Haushaltsrücklagen (Saldo 0 + Saldo 01)			0,00	0,00	0,00		
Investive Gebarung										
SU 33			Summe Einzahlungen investive Gebarung					0,00	0,00	0,00
SU 34			Summe Auszahlungen investive Gebarung					0,00	0,00	0,00
SA2			Saldo (2) Geldfluss aus der Investiven Gebarung (33 – 34)					0,00	0,00	0,00
SA3			Saldo (3) Nettofinanzierungssaldo (Saldo 1 + Saldo 2)					0,00	0,00	0,00
Finanzierungstätigkeit										
SU 35			Summe Einzahlungen aus der Finanzierungstätigkeit					0,00	0,00	0,00
SU 36			Summe Auszahlungen aus der Finanzierungstätigkeit					0,00	0,00	0,00
SA4			Saldo (4) Geldfluss aus der Finanzierungstätigkeit (35 – 36)					0,00	0,00	0,00
SA5			Saldo (5) Geldfluss aus der voranschlagswirksamen Gebarung (Saldo 3 + Saldo 4)					0,00	0,00	0,00
92 Öffentliche Abgaben										
920			Ausschließliche Gemeindeabgaben							
920000			Ausschließliche Gemeindeabgaben							
Operative Gebarung										
2/920000+812200	Landschaftsabgabe Gemeindeanteil	2114	3114	13	100,00	100,00		100,00	100,00	
2/920000+830000	Grundsteuer A	2111	3111	10	10.600,00	10.600,00		10.600,00	10.600,00	

1. Nachtragsvoranschlag 2025

Marktgemeinde Maria Laach am Jauerling

NVA Ergebnis- und Finanzierungsvoranschlag Detailnachweis

		MVAG		VC QU	Ergebnisvoranschlag		Finanzierungsvoranschlag			
		EH	FH		VA 2025 inkl. NVA	VA 2025	1. NVA	VA 2025 inkl. NVA	VA 2025	1. NVA
2/920000+831000	Grundsteuer B	2111	3111	10	46.300,00	46.300,00		46.300,00	46.300,00	
2/920000+833100	Kommunalsteuer	2111	3111	10	56.200,00	59.200,00	-3.000,00	56.200,00	59.200,00	-3.000,00
2/920000+838000	Hundeabgabe	2111	3111	10	1.500,00	1.400,00	100,00	1.500,00	1.400,00	100,00
2/920000+841000	Gebrauchsabgabe	2111	3111	10	17.000,00	12.000,00	5.000,00	17.000,00	12.000,00	5.000,00
2/920000+849000	Nebenansprueche (Mg.u.Sz.)	2111	3111	10	200,00	200,00		200,00	200,00	
2/920000+850000	Aufschliessungsbeitraege (Gem. Par.14)	2111	3111	10	20.000,00	20.000,00		20.000,00	20.000,00	
2/920000+856000	Verwaltungsabgaben	2111	3111	10	4.200,00	4.200,00		4.200,00	4.200,00	
2/920000+857000	Kommissionsgebuehren	2111	3111	10	300,00	300,00		300,00	300,00	
SU 21 / 31	Summe Erträge / Einzahlungen operative Gebarung				156.400,00	154.300,00	2.100,00	156.400,00	154.300,00	2.100,00
1/920000-691000	Nicht Einbringbare Forderungen	2225	3225	24	300,00	300,00		300,00	300,00	
1/920000-720004	Kostensätze Abgabeneinhebung GV	2225	3225		3.300,00	3.000,00	300,00	3.300,00	3.000,00	300,00
SU 22 / 32	Summe Aufwendungen / Auszahlungen operative Gebarung				3.600,00	3.300,00	300,00	3.600,00	3.300,00	300,00
SA 0 / SA 1	(0) Nettoergebnis (21 - 22) / (1) Geldfluss operative Gebarung (31 - 32)				152.800,00	151.000,00	1.800,00	152.800,00	151.000,00	1.800,00
SA01	Saldo (01) Haushaltsrücklagen (230 - 240)				0,00	0,00	0,00	0,00	0,00	0,00
SA00	Saldo (00) Nettoergebnis nach Haushaltsrücklagen (Saldo 0 + Saldo 01)				152.800,00	151.000,00	1.800,00			
Investive Gebarung										
SU 33	Summe Einzahlungen investive Gebarung							0,00	0,00	0,00
SU 34	Summe Auszahlungen investive Gebarung							0,00	0,00	0,00
SA2	Saldo (2) Geldfluss aus der Investiven Gebarung (33 - 34)							0,00	0,00	0,00
SA3	Saldo (3) Nettofinanzierungssaldo (Saldo 1 + Saldo 2)							152.800,00	151.000,00	1.800,00
Finanzierungstätigkeit										
SU 35	Summe Einzahlungen aus der Finanzierungstätigkeit							0,00	0,00	0,00
SU 36	Summe Auszahlungen aus der Finanzierungstätigkeit							0,00	0,00	0,00
SA4	Saldo (4) Geldfluss aus der Finanzierungstätigkeit (35 - 36)							0,00	0,00	0,00
SA5	Saldo (5) Geldfluss aus der voranschlagswirksamen Gebarung (Saldo 3 + Saldo 4)							152.800,00	151.000,00	1.800,00
921	Zwischen Ländern und Gemeinden geteilte Abgaben									
921000	Zwischen Ländern und Gemeinden geteilte Abgaben									
Operative Gebarung										
2/921000+834000	Nächtigungstaxe	2111	3111	10	5.500,00	5.500,00		5.500,00	5.500,00	
2/921000+861000	Transfers von Ländern, Landesfonds und Landesammern	2121	3121	15	4.700,00	5.000,00	-300,00	4.700,00	5.000,00	-300,00
SU 21 / 31	Summe Erträge / Einzahlungen operative Gebarung				10.200,00	10.500,00	-300,00	10.200,00	10.500,00	-300,00
1/921000-720004	Kostenbeiträge Abgabeneinhebung GV	2225	3225		400,00	300,00	100,00	400,00	300,00	100,00
1/921000-729200	Landesanteil (Verband)	2225	3225	24	3.300,00	3.300,00		3.300,00	3.300,00	
SU 22 / 32	Summe Aufwendungen / Auszahlungen operative Gebarung				3.700,00	3.600,00	100,00	3.700,00	3.600,00	100,00
SA 0 / SA 1	(0) Nettoergebnis (21 - 22) / (1) Geldfluss operative Gebarung (31 - 32)				6.500,00	6.900,00	-400,00	6.500,00	6.900,00	-400,00
SA01	Saldo (01) Haushaltsrücklagen (230 - 240)				0,00	0,00	0,00	0,00	0,00	0,00

1. Nachtragsvoranschlag 2025

Marktgemeinde Maria Laach am Jauerling

NVA Ergebnis- und Finanzierungsvoranschlag Detailnachweis

		MVAG		VC QU	Ergebnisvoranschlag			Finanzierungsvoranschlag		
		EH	FH		VA 2025 inkl. NVA	VA 2025	1. NVA	VA 2025 inkl. NVA	VA 2025	1. NVA
SA00	Saldo (00) Nettoergebnis nach Haushaltsrücklagen (Saldo 0 + Saldo 01)				6.500,00	6.900,00	-400,00			
Investive Gebarung										
SU 33	Summe Einzahlungen investive Gebarung							0,00	0,00	0,00
SU 34	Summe Auszahlungen investive Gebarung							0,00	0,00	0,00
SA2	Saldo (2) Geldfluss aus der Investiven Gebarung (33 – 34)							0,00	0,00	0,00
SA3	Saldo (3) Nettofinanzierungssaldo (Saldo 1 + Saldo 2)							6.500,00	6.900,00	-400,00
Finanzierungstätigkeit										
SU 35	Summe Einzahlungen aus der Finanzierungstätigkeit							0,00	0,00	0,00
SU 36	Summe Auszahlungen aus der Finanzierungstätigkeit							0,00	0,00	0,00
SA4	Saldo (4) Geldfluss aus der Finanzierungstätigkeit (35 – 36)							0,00	0,00	0,00
SA5	Saldo (5) Geldfluss aus der voranschlagswirksamen Gebarung (Saldo 3 + Saldo 4)							6.500,00	6.900,00	-400,00
925	Ertragsanteile an gemeinschaftlichen Bundesabgaben									
925000	Ertragsanteile an Gemeensch. Bundesabg.									
Operative Gebarung										
2/925000+859000	Ertragsanteile ohne Spielbankabgabe	2112	3112	11	910.000,00	910.000,00		910.000,00	910.000,00	
SU 21 / 31	Summe Erträge / Einzahlungen operative Gebarung				910.000,00	910.000,00	0,00	910.000,00	910.000,00	0,00
SU 22 / 32	Summe Aufwendungen / Auszahlungen operative Gebarung				0,00	0,00	0,00	0,00	0,00	0,00
SA 0 / SA 1	(0) Nettoergebnis (21 - 22) / (1) Geldfluss operative Gebarung (31 – 32)				910.000,00	910.000,00	0,00	910.000,00	910.000,00	0,00
SA01	Saldo (01) Haushaltsrücklagen (230 - 240)				0,00	0,00	0,00	0,00	0,00	0,00
SA00	Saldo (00) Nettoergebnis nach Haushaltsrücklagen (Saldo 0 + Saldo 01)				910.000,00	910.000,00	0,00			
Investive Gebarung										
SU 33	Summe Einzahlungen investive Gebarung							0,00	0,00	0,00
SU 34	Summe Auszahlungen investive Gebarung							0,00	0,00	0,00
SA2	Saldo (2) Geldfluss aus der Investiven Gebarung (33 – 34)							0,00	0,00	0,00
SA3	Saldo (3) Nettofinanzierungssaldo (Saldo 1 + Saldo 2)							910.000,00	910.000,00	0,00
Finanzierungstätigkeit										
SU 35	Summe Einzahlungen aus der Finanzierungstätigkeit							0,00	0,00	0,00
SU 36	Summe Auszahlungen aus der Finanzierungstätigkeit							0,00	0,00	0,00
SA4	Saldo (4) Geldfluss aus der Finanzierungstätigkeit (35 – 36)							0,00	0,00	0,00
SA5	Saldo (5) Geldfluss aus der voranschlagswirksamen Gebarung (Saldo 3 + Saldo 4)							910.000,00	910.000,00	0,00
94	Finanzzuweisungen und Zuschüsse									
940	Bedarfszuweisungen									
940000	Bedarfszuweisungen									
Operative Gebarung										

1. Nachtragsvoranschlag 2025

Marktgemeinde Maria Laach am Jauerling

NVA Ergebnis- und Finanzierungsvoranschlag Detailnachweis

		MVAG		VC QU	Ergebnisvoranschlag			Finanzierungsvoranschlag		
		EH	FH		VA 2025 inkl. NVA	VA 2025	1. NVA	VA 2025 inkl. NVA	VA 2025	1. NVA
2/940000+861000	Bedarfszuweisung I	2121	3121	15	82.500,00	82.500,00		82.500,00	82.500,00	
2/940000+871100	Bedarfszuweisung II zum HH-Ausgleich	2121	3121	33	105.800,00	188.600,00	-82.800,00	105.800,00	188.600,00	-82.800,00
SU 21 / 31	Summe Erträge / Einzahlungen operative Gebarung				188.300,00	271.100,00	-82.800,00	188.300,00	271.100,00	-82.800,00
SU 22 / 32	Summe Aufwendungen / Auszahlungen operative Gebarung				0,00	0,00	0,00	0,00	0,00	0,00
SA 0 / SA 1	(0) Nettoergebnis (21 - 22) / (1) Geldfluss operative Gebarung (31 - 32)				188.300,00	271.100,00	-82.800,00	188.300,00	271.100,00	-82.800,00
SA01	Saldo (01) Haushaltsrücklagen (230 - 240)				0,00	0,00	0,00	0,00	0,00	0,00
SA00	Saldo (00) Nettoergebnis nach Haushaltsrücklagen (Saldo 0 + Saldo 01)				188.300,00	271.100,00	-82.800,00			
Investive Gebarung										
SU 33	Summe Einzahlungen investive Gebarung							0,00	0,00	0,00
SU 34	Summe Auszahlungen investive Gebarung							0,00	0,00	0,00
SA2	Saldo (2) Geldfluss aus der Investiven Gebarung (33 - 34)							0,00	0,00	0,00
SA3	Saldo (3) Nettofinanzierungssaldo (Saldo 1 + Saldo 2)							188.300,00	271.100,00	-82.800,00
Finanzierungstätigkeit										
SU 35	Summe Einzahlungen aus der Finanzierungstätigkeit							0,00	0,00	0,00
SU 36	Summe Auszahlungen aus der Finanzierungstätigkeit							0,00	0,00	0,00
SA4	Saldo (4) Geldfluss aus der Finanzierungstätigkeit (35 - 36)							0,00	0,00	0,00
SA5	Saldo (5) Geldfluss aus der voranschlagswirksamen Gebarung (Saldo 3 + Saldo 4)							188.300,00	271.100,00	-82.800,00
941	Sonstige Finanzaufweisungen nach dem FAG									
941000	Sonst. Finanzaufw. nach dem FAG									
Operative Gebarung										
2/941000+860000	Finanzaufweisungen des Bundes nach D.Fag	2121	3121	15	108.800,00	108.800,00		108.800,00	108.800,00	
2/941000+860100	Finanzaufweisung nach §28a	2121	3121		24.700,00	24.700,00		24.700,00	24.700,00	
SU 21 / 31	Summe Erträge / Einzahlungen operative Gebarung				133.500,00	133.500,00	0,00	133.500,00	133.500,00	0,00
SU 22 / 32	Summe Aufwendungen / Auszahlungen operative Gebarung				0,00	0,00	0,00	0,00	0,00	0,00
SA 0 / SA 1	(0) Nettoergebnis (21 - 22) / (1) Geldfluss operative Gebarung (31 - 32)				133.500,00	133.500,00	0,00	133.500,00	133.500,00	0,00
SA01	Saldo (01) Haushaltsrücklagen (230 - 240)				0,00	0,00	0,00	0,00	0,00	0,00
SA00	Saldo (00) Nettoergebnis nach Haushaltsrücklagen (Saldo 0 + Saldo 01)				133.500,00	133.500,00	0,00			
Investive Gebarung										
SU 33	Summe Einzahlungen investive Gebarung							0,00	0,00	0,00
SU 34	Summe Auszahlungen investive Gebarung							0,00	0,00	0,00
SA2	Saldo (2) Geldfluss aus der Investiven Gebarung (33 - 34)							0,00	0,00	0,00
SA3	Saldo (3) Nettofinanzierungssaldo (Saldo 1 + Saldo 2)							133.500,00	133.500,00	0,00
Finanzierungstätigkeit										
SU 35	Summe Einzahlungen aus der Finanzierungstätigkeit							0,00	0,00	0,00
SU 36	Summe Auszahlungen aus der Finanzierungstätigkeit							0,00	0,00	0,00
SA4	Saldo (4) Geldfluss aus der Finanzierungstätigkeit (35 - 36)							0,00	0,00	0,00

1. Nachtragsvoranschlag 2025

Marktgemeinde Maria Laach am Jauerling

NVA Ergebnis- und Finanzierungsvoranschlag Detailnachweis

		MVAG		VC QU	Ergebnisvoranschlag			Finanzierungsvoranschlag		
		EH	FH		VA 2025 inkl. NVA	VA 2025	1. NVA	VA 2025 inkl. NVA	VA 2025	1. NVA
SA5	Saldo (5) Geldfluss aus der voranschlagswirksamen Gebarung (Saldo 3 + Saldo 4)							133.500,00	133.500,00	0,00
945	Sonstige Zuschüsse des Bundes									
945000	Sonstige Zuschüsse des Bundes									
Operative Gebarung										
2/945000+860000	Transfers von Bund, Bundesfonds und Bundeskammern	2121	3121		18.100,00	4.500,00	13.600,00	18.100,00	4.500,00	13.600,00
SU 21 / 31	Summe Erträge / Einzahlungen operative Gebarung				18.100,00	4.500,00	13.600,00	18.100,00	4.500,00	13.600,00
SU 22 / 32	Summe Aufwendungen / Auszahlungen operative Gebarung				0,00	0,00	0,00	0,00	0,00	0,00
SA 0 / SA 1	(0) Nettoergebnis (21 - 22) / (1) Geldfluss operative Gebarung (31 – 32)				18.100,00	4.500,00	13.600,00	18.100,00	4.500,00	13.600,00
SA01	Saldo (01) Haushaltsrücklagen (230 - 240)				0,00	0,00	0,00	0,00	0,00	0,00
SA00	Saldo (00) Nettoergebnis nach Haushaltsrücklagen (Saldo 0 + Saldo 01)				18.100,00	4.500,00	13.600,00			
Investive Gebarung										
SU 33	Summe Einzahlungen investive Gebarung							0,00	0,00	0,00
SU 34	Summe Auszahlungen investive Gebarung							0,00	0,00	0,00
SA2	Saldo (2) Geldfluss aus der Investiven Gebarung (33 – 34)							0,00	0,00	0,00
SA3	Saldo (3) Nettofinanzierungssaldo (Saldo 1 + Saldo 2)							18.100,00	4.500,00	13.600,00
Finanzierungstätigkeit										
SU 35	Summe Einzahlungen aus der Finanzierungstätigkeit							0,00	0,00	0,00
SU 36	Summe Auszahlungen aus der Finanzierungstätigkeit							0,00	0,00	0,00
SA4	Saldo (4) Geldfluss aus der Finanzierungstätigkeit (35 – 36)							0,00	0,00	0,00
SA5	Saldo (5) Geldfluss aus der voranschlagswirksamen Gebarung (Saldo 3 + Saldo 4)							18.100,00	4.500,00	13.600,00
98	Haushaltsausgleich									
980	Verrechnung zwischen operativer Gebarung und Projekten									
980000	Verrechnung zwischen operativer Gebarung und Projekten									
Operative Gebarung										
SU 21 / 31	Summe Erträge / Einzahlungen operative Gebarung				0,00	0,00	0,00	0,00	0,00	0,00
1/980000-799000	Zuweisungen an Verrechnungsrücklagen zwischen operativer Gebarung und Projekten	2225			30.000,00	24.000,00	6.000,00			
SU 22 / 32	Summe Aufwendungen / Auszahlungen operative Gebarung				30.000,00	24.000,00	6.000,00	0,00	0,00	0,00
SA 0 / SA 1	(0) Nettoergebnis (21 - 22) / (1) Geldfluss operative Gebarung (31 – 32)				-30.000,00	-24.000,00	-6.000,00	0,00	0,00	0,00
SA01	Saldo (01) Haushaltsrücklagen (230 - 240)				0,00	0,00	0,00	0,00	0,00	0,00
SA00	Saldo (00) Nettoergebnis nach Haushaltsrücklagen (Saldo 0 + Saldo 01)				-30.000,00	-24.000,00	-6.000,00			
Investive Gebarung										
SU 33	Summe Einzahlungen investive Gebarung							0,00	0,00	0,00

1. Nachtragsvoranschlag 2025

NVA Ergebnis- und Finanzierungsvoranschlag Detailnachweis

Marktgemeinde Maria Laach am Jauerling

	MVAG	VC QU	Ergebnisvoranschlag			Finanzierungsvoranschlag			
			EH	FH	VA 2025 inkl. NVA	VA 2025	1. NVA	VA 2025 inkl. NVA	VA 2025
SU 34							0,00	0,00	0,00
SA2							0,00	0,00	0,00
SA3							0,00	0,00	0,00
Finanzierungstätigkeit									
SU 35							0,00	0,00	0,00
SU 36							0,00	0,00	0,00
SA4							0,00	0,00	0,00
SA5							0,00	0,00	0,00

Haushaltspotential (aufbauend auf der Ergebnisrechnung)

1. Nachtragsvoranschlag 2025

Marktgemeinde Maria Laach am Jauerling

Haushaltspotential (aufbauend auf der Ergebnisrechnung)

MVAG	Mittelverwendungs- und -aufbringungsgruppen	Mittelaufbringung	Mittelverwendung	Saldo
211	Erträge aus der operativen Verwaltungstätigkeit	1.622.100,00		
212	Erträge aus Transfers	856.400,00		
213	Finanzerträge	100,00		
Summe Erträge (SU 21)		2.478.600,00		
2117	Nicht finanzierungswirksame operative Erträge (Auflösung von Rückstellungen und Aktivierte Eigenleistungen)			
2127	Nicht finanzierungswirksamer Transferertrag (Auflösung von Investitionszuschüssen)	-102.100,00		
2136	Sonstige nicht finanzierungswirksame Finanzerträge (Auflösung von RS Bewertung von Beteiligungen und aktiven Finanzinstrumenten)			
Nicht finanzwirksame Erträge		-102.100,00		
Finanzwirksame Erträge		2.376.500,00		
221	Personalaufwand		516.400,00	
222	Sachaufwand		1.127.300,00	
223	Transferaufwand		665.400,00	
224	Finanzaufwand		69.800,00	
Summe Aufwendungen (SU 22)			2.378.900,00	
2214	Nicht finanzierungswirksamer Personalaufwand (Dotierung RS für Abfertigungen, Jubiläum u. nicht konsumierte Urlaube)		-6.400,00	
2226	Nicht finanzierungswirksamer Sachaufwand (inkl. Abschreibungen, Dotierung von RS Prozess, ausstehende Rechnungen)		-471.200,00	
2237	Nicht finanzierungswirksamer Transferaufwand (Dotierungen von RS f. Pensionen)			
2245	Nicht finanzierungswirksamer Finanzaufwand (Wertberichtigungen zu Finanzinstrumenten, Aufwendungen aus der Bewertung von Beteiligungen)			
Nicht finanzwirksame Aufwendungen			-477.600,00	
Finanzwirksame Aufwendungen			1.901.300,00	
Finanzwirksames Ergebnis		2.376.500,00	1.901.300,00	475.200,00

1. Nachtragsvoranschlag 2025

Marktgemeinde Maria Laach am Jauerling

Haushaltspotential (aufbauend auf der Ergebnisrechnung)

MVAG	Mittelverwendungs- und -aufbringungsgruppen	Mittelaufbringung	Mittelverwendung	Saldo
332	Einzahlungen aus der Rückzahlung von Darlehen sowie gewährten Vorschüssen (ohne 332x mit Projektcode - Anzahlungen)			
1141	Vorräte (- Veränderung)			
1142	Gegebene Anzahlungen auf Vorräte (- Veränderung)			
1540	Passive Rechnungsabgrenzung			
	Einzahlungen der Kontengruppe 000-089, die keinem Projekt mit Projektcode 1 zugeordnet sind			
	Einzahlungen der Kontengruppe 30, die keinem Projekt mit Projektcode 1 zugeordnet sind	70.000,00		
	- Erträge der Kontogruppe 80 mit Projektcode 1	-55.800,00		
2301	Entnahmen von Rücklagen endfälliger Darlehen (Kontengruppe 893)			
Jährliche wiederkehrende Einzahlungen		14.200,00		
36	Auszahlungen aus der Finanzierungstätigkeit (ohne Projektcode 1)		159.400,00	
2401	Zuweisung an Rücklagen endfälliger Darlehen (Kontengruppe 793)			
342	Auszahlungen aus der Gewährung von Darlehen sowie gewährten Vorschüssen (ohne 342x mit Projektcode - Anzahlungen)			
1141	Vorräte (+ Veränderung)			
1142	Gegebene Anzahlungen auf Vorräte (+ Veränderung)			
1170	Aktive Rechnungsabgrenzung			
	Auszahlungen (Investitionen) der Kontengruppe 000-083, die keinem Projekt mit Projektcode 1 zugeordnet sind		66.000,00	
Jährliche wiederkehrende Auszahlungen			225.400,00	
	Kontengruppe 871, KT der Ergebnisrechnung, mit Projektcode (BZ)	-300.800,00		
Summe Kapitaltransfers der Ergebnisrechnung		-300.800,00		
H1 Jährliches Haushaltspotential (Eigenmittel)		2.089.900,00	2.126.700,00	-36.800,00
H4VJ Haushaltspotential Vorjahr (Endbestand HP-RL Vorjahr, Konto 935077 = AB)				65.819,88
H2 verfügbares Haushaltspotential (Eigenmittel)				29.019,88

1. Nachtragsvoranschlag 2025

Marktgemeinde Maria Laach am Jauerling

Haushaltspotential (aufbauend auf der Ergebnisrechnung)

MVAG	Mittelverwendungs- und -aufbringungsgruppen	Mittelaufbringung	Mittelverwendung	Saldo
Information 1 - Berechnung der tatsächlichen Liquidität				
	im verfügbaren Haushaltspotential enthaltene Bedarfszuweisungen zur Liquiditätssteigerung aus Kontogruppe 871, KT der Ergebnisrechnung ohne Projektcode	105.800,00		
	tatsächlicher Liquiditätsbedarf ohne Rücklagenauflösung (Abgang)	-76.780,12		
2401	Zuweisungen an Haushaltsrücklagen (Kontengruppe 794)			
2401	Zuweisungen an Haushaltsrücklagen (Kontengruppe 795)			
Jährliche Aufwände für Rücklagen			0,00	
2301	Entnahmen von Haushaltsrücklagen (Kontengruppe 894)	1.000,00		
2301	Entnahmen von Haushaltsrücklagen (Kontengruppe 895)			
Jährliche RL-Erträge f. Investitionen (finanzw.)		1.000,00		
H3 verfügbares Haushaltspotential (Eigenmittel) nach finanzwirksamen Rücklagen		30.019,88	0,00	30.019,88
	- Zuweisungen und Umbuchungen an investive Vorhaben		30.000,00	-30.000,00
	+ Rückführungen und Umbuchungen von investiven Vorhaben			0,00
H4 kumuliertes Haushaltspotential (Eigenmittel) Endbestand		30.019,88	30.000,00	19,88

1. NVA Nachweis der Investitionstätigkeit

1. Nachtragsvoranschlag 2025

Nachweis der Investitionstätigkeit

Marktgemeinde Maria Laach am Jauerling

Vorhaben	Vorhabensbezeichnung	RA Vorjahre	VA 2025	Plan 2026	Plan 2027	Plan 2028	Plan 2029	Plan Gesamt (gerundet)
Konto	Bezeichnung							
2202500	Sonstige Investitionen 2025-2029 (2025 bis 2029)							
	Auszahlungen - Investitionen - Mittelverwendung	0,00	66.000,00	16.600,00	28.600,00	32.100,00	20.700,00	164.000,00
	Anschaffungs- oder Herstellungskosten	0,00	66.000,00	16.600,00	28.600,00	32.100,00	20.700,00	164.000,00
1/010000-010000	Gebäude und Bauten		1.200,00					1.200,00
1/010000-042000	Amtsausstattung		7.500,00	1.600,00	10.000,00	2.000,00	2.000,00	23.100,00
1/010000-070000	Anschaffung Software		2.000,00	2.000,00	2.100,00	2.100,00	2.200,00	10.400,00
1/010000-070001	Aktivierungsfähige Rechte (Änderungen FWP)		15.000,00			15.000,00		30.000,00
1/211000-042000	Amts-, Betriebs- und Geschäftsausstattung			1.500,00		1.500,00		3.000,00
1/240000-042000	Amtsausstattung		1.000,00	1.000,00	1.000,00	1.000,00	1.000,00	5.000,00
1/612000-002179	Straßenbauten neu nach Unwetter		20.000,00	10.000,00	10.000,00	10.000,00	10.000,00	60.000,00
1/771000-006000	Sonstige Grundstückseinrichtungen		500,00	500,00	500,00	500,00	500,00	2.500,00
1/813000-006000	Sonstige Grundstückseinrichtungen							
1/820000-042000	Amts-, Betriebs- und Geschäftsausstattung		2.000,00					2.000,00
1/840000-001000	Unbebaute Grundstücke		6.800,00					6.800,00
1/846100-042000	Amts-, Betriebs- und Geschäftsausstattung		2.000,00					2.000,00
1/846200-042000	Amts-, Betriebs- und Geschäftsausstattung							
1/850000-004000	Wasseranlagen und -bauten		5.000,00		5.000,00		5.000,00	15.000,00
1/850000-020000	Maschinen und maschinelle Anlagen							
1/853000-010000	Gebäude und Bauten		3.000,00					3.000,00
	Einzahlungen - Finanzierung - Mittelaufbringung	0,00	0,00	0,00	0,00	0,00	0,00	0,00
	Mittel aus Geldfluss aus der operativen Gebarung	0,00	0,00	0,00	0,00	0,00	0,00	0,00
	Bedarfszuweisungen/KTZ	0,00	0,00	0,00	0,00	0,00	0,00	0,00
	Haushaltsrücklagen/Zahlungsmittelreserven	0,00	0,00	0,00	0,00	0,00	0,00	0,00
	Sonstige Kapitaltransfers und Subventionen	0,00	0,00	0,00	0,00	0,00	0,00	0,00
	Darlehen/Innere Darlehen	0,00	0,00	0,00	0,00	0,00	0,00	0,00
	Finanzierungsleasing	0,00	0,00	0,00	0,00	0,00	0,00	0,00
	Veräußerung langfristiges Vermögen und sonstiges	0,00	0,00	0,00	0,00	0,00	0,00	0,00
Finanzierungsergebnis 2202500		0,00	-66.000,00	-16.600,00	-28.600,00	-32.100,00	-20.700,00	-164.000,00
	<i>inklusive Vorjahre (gerundet)</i>		-66.000,00	-82.600,00	-111.200,00	-143.300,00	-164.000,00	

1. Nachtragsvoranschlag 2025

Nachweis der Investitionstätigkeit

Marktgemeinde Maria Laach am Jauerling

Vorhaben	Vorhabensbezeichnung		RA Vorjahre	VA 2025	Plan 2026	Plan 2027	Plan 2028	Plan 2029	Plan Gesamt (gerundet)
Konto	Bezeichnung								
1163025	Feuerwehrhaus (2025 bis 2030)								
Geplante Gesamtkosten:	2.350.000,00								
Auszahlungen - Investitionen - Mittelverwendung			0,00	760.000,00	750.000,00	840.000,00	0,00	0,00	2.350.000,00
Anschaffungs- oder Herstellungskosten			0,00	760.000,00	750.000,00	840.000,00	0,00	0,00	2.350.000,00
5/163000-001000	Unbebaute Grundstücke			60.000,00					60.000,00
5/163000-010000	Gebäude und Bauten			700.000,00	750.000,00	840.000,00			2.290.000,00
Einzahlungen - Finanzierung - Mittelaufbringung			0,00	760.000,00	750.000,00	840.000,00	0,00	0,00	2.350.000,00
Mittel aus Geldfluss aus der operativen Gebarung			0,00	0,00	0,00	0,00	0,00	0,00	0,00
Bedarfszuweisungen/KTZ			0,00	250.000,00	250.000,00	280.000,00	0,00	0,00	780.000,00
6/163000+871000	Bedarfszuweisungsmittel			250.000,00	250.000,00	280.000,00			780.000,00
Haushaltsrücklagen/Zahlungsmittelreserven			0,00	0,00	0,00	0,00	0,00	0,00	0,00
Sonstige Kapitaltransfers und Subventionen			0,00	0,00	250.000,00	280.000,00	0,00	0,00	530.000,00
6/163000+303000	Beitrag Freiw. Feuerwehr				250.000,00	280.000,00			530.000,00
Darlehen/Innere Darlehen			0,00	510.000,00	250.000,00	280.000,00	0,00	0,00	1.040.000,00
90000/7	Darlehen für FF-Haus			510.000,00	250.000,00	280.000,00			1.040.000,00
Finanzierungsleasing			0,00	0,00	0,00	0,00	0,00	0,00	0,00
Veräußerung langfristiges Vermögen und sonstiges			0,00	0,00	0,00	0,00	0,00	0,00	0,00
Finanzierungsergebnis 1163025			0,00	0,00	0,00	0,00	0,00	0,00	0,00
				<i>inklusive Vorjahre (gerundet)</i>	0,00	0,00	0,00	0,00	

1. Nachtragsvoranschlag 2025

Nachweis der Investitionstätigkeit

Marktgemeinde Maria Laach am Jauerling

Vorhaben	Vorhabensbezeichnung	RA Vorjahre	VA 2025	Plan 2026	Plan 2027	Plan 2028	Plan 2029	Plan Gesamt (gerundet)
Konto	Bezeichnung							
1211023	Sanierungen und Investitionen Volksschule (2023 bis 2025)							
	Auszahlungen - Investitionen - Mittelverwendung	24.193,48	52.000,00	0,00	0,00	0,00	0,00	76.200,00
	Anschaffungs- oder Herstellungskosten	24.193,48	52.000,00	0,00	0,00	0,00	0,00	76.200,00
5/211000-010000	Gebäude und Bauten	24.193,48	40.000,00					64.200,00
5/211000-042000	Amts-, Betriebs- und Geschäftsausstattung		12.000,00					12.000,00
	Einzahlungen - Finanzierung - Mittelaufbringung	40.945,96	35.200,00	0,00	0,00	0,00	0,00	76.100,00
	Mittel aus Geldfluss aus der operativen Gebarung	0,00	0,00	0,00	0,00	0,00	0,00	0,00
	Bedarfszuweisungen/KTZ	6.700,00	13.000,00	0,00	0,00	0,00	0,00	19.700,00
6/211000+301000	Kapitaltransfers von Ländern, Landesfonds und Landeskammern	6.700,00	13.000,00					19.700,00
	Haushaltsrücklagen/Zahlungsmittelreserven	0,00	0,00	0,00	0,00	0,00	0,00	0,00
	Sonstige Kapitaltransfers und Subventionen	0,00	22.200,00	0,00	0,00	0,00	0,00	22.200,00
6/211000+300000	Kapitaltransfers von Bund, Bundesfonds und Bundeskammern		22.200,00					22.200,00
	Darlehen/Innere Darlehen	34.245,96	0,00	0,00	0,00	0,00	0,00	34.200,00
90005/8	Heizungserneuerung Gemeinde	34.245,96						34.200,00
	Finanzierungsleasing	0,00	0,00	0,00	0,00	0,00	0,00	0,00
	Veräußerung langfristiges Vermögen und sonstiges	0,00	0,00	0,00	0,00	0,00	0,00	0,00
Finanzierungsergebnis 1211023		16.752,48	-16.800,00	0,00	0,00	0,00	0,00	0,00
	<i>inklusive Vorjahre (gerundet)</i>		0,00	0,00	0,00	0,00	0,00	

1. Nachtragsvoranschlag 2025

Nachweis der Investitionstätigkeit

Marktgemeinde Maria Laach am Jauerling

Vorhaben	Vorhabensbezeichnung		RA Vorjahre	VA 2025	Plan 2026	Plan 2027	Plan 2028	Plan 2029	Plan Gesamt (gerundet)
Konto	Bezeichnung								
1240000	Sanierung Kindergarten (2019 bis 2025)								
	Auszahlungen - Investitionen - Mittelverwendung		70.847,33	35.400,00	0,00	0,00	0,00	0,00	106.200,00
	Anschaffungs- oder Herstellungskosten		70.847,33	35.400,00	0,00	0,00	0,00	0,00	106.200,00
5/240000-006000	Sonstige Grundstückseinrichtungen			15.400,00					15.400,00
5/240000-010000	Adaptierung Gebäude KG		45.331,41						45.300,00
5/240000-042000	Betriebs- und Geschäftsausstattung		14.271,24	20.000,00					34.300,00
5/240000-794001	Zuweisung an zweckgebundene Haushaltsrücklagen		11.244,68						11.200,00
	Einzahlungen - Finanzierung - Mittelaufbringung		73.265,66	33.000,00	0,00	0,00	0,00	0,00	106.300,00
	Mittel aus Geldfluss aus der operativen Gebarung		1.187,71	0,00	0,00	0,00	0,00	0,00	1.200,00
5/240000-729910	Sonstige Aufwendungen - Zuführung		-1.161,99						-1.200,00
6/240000+829910	Sonstige Erträge Zuführung aus operativer Gebarung		2.349,70						2.300,00
	Bedarfszuweisungen/KTZ		37.800,00	8.800,00	0,00	0,00	0,00	0,00	46.600,00
6/240000+301000	Kapitaltransfers von Ländern, Landesfonds und Landeskammern		37.800,00	8.800,00					46.600,00
	Haushaltsrücklagen/Zahlungsmittelreserven		34.277,95	0,00	0,00	0,00	0,00	0,00	34.300,00
6/240000+894001	Entnahmen von zweckgebundenen Haushaltsrücklagen		34.277,95						34.300,00
	Sonstige Kapitaltransfers und Subventionen		0,00	24.200,00	0,00	0,00	0,00	0,00	24.200,00
6/240000+300000	Kapitaltransfers von Bund, Bundesfonds und Bundeskammern			24.200,00					24.200,00
	Darlehen/Innere Darlehen		0,00	0,00	0,00	0,00	0,00	0,00	0,00
	Finanzierungsleasing		0,00	0,00	0,00	0,00	0,00	0,00	0,00
	Veräußerung langfristiges Vermögen und sonstiges		0,00	0,00	0,00	0,00	0,00	0,00	0,00
Finanzierungsergebnis 1240000			2.418,33	-2.400,00	0,00	0,00	0,00	0,00	0,00
		<i>inklusive Vorjahre (gerundet)</i>		0,00	0,00	0,00	0,00	0,00	

1. Nachtragsvoranschlag 2025

Nachweis der Investitionstätigkeit

Marktgemeinde Maria Laach am Jauerling

Vorhaben	Vorhabensbezeichnung	RA Vorjahre	VA 2025	Plan 2026	Plan 2027	Plan 2028	Plan 2029	Plan Gesamt (gerundet)
Konto	Bezeichnung							
1489000	Baulandbeschaffung (1990 bis 2099)							
	Auszahlungen - Investitionen - Mittelverwendung	80.669,18	199.300,00	55.800,00	30.000,00	30.000,00	30.000,00	425.800,00
	Anschaffungs- oder Herstellungskosten	80.669,18	199.300,00	55.800,00	30.000,00	30.000,00	30.000,00	425.800,00
5/489000-001000	Unbebaute Grundstücke	26.511,18	185.200,00	20.800,00	20.000,00	20.000,00	20.000,00	292.500,00
5/489000-346000	Tilgung endfällige Bankdarlehen Wohnbauland	54.158,00	14.100,00	35.000,00	10.000,00	10.000,00	10.000,00	133.300,00
	Einzahlungen - Finanzierung - Mittelaufbringung	54.158,00	225.800,00	55.800,00	30.000,00	30.000,00	30.000,00	425.800,00
	Mittel aus Geldfluss aus der operativen Gebarung	54.158,00	0,00	0,00	0,00	0,00	0,00	54.200,00
6/489000+829910	Sonstige Erträge - Zuführung Investitionstätigkeit	54.158,00						54.200,00
	Bedarfszuweisungen/KTZ	0,00	0,00	0,00	0,00	0,00	0,00	0,00
	Haushaltsrücklagen/Zahlungsmittelreserven	0,00	0,00	0,00	0,00	0,00	0,00	0,00
	Sonstige Kapitaltransfers und Subventionen	0,00	0,00	0,00	0,00	0,00	0,00	0,00
	Darlehen/Innere Darlehen	0,00	170.000,00	0,00	0,00	0,00	0,00	170.000,00
90000/5	Grundankauf		170.000,00					170.000,00
	Finanzierungsleasing	0,00	0,00	0,00	0,00	0,00	0,00	0,00
	Veräußerung langfristiges Vermögen und sonstiges	0,00	55.800,00	55.800,00	30.000,00	30.000,00	30.000,00	201.600,00
6/489000+801000	Veräußerungen von Grundstücken und Grundstückseinrichtungen		55.800,00	55.800,00	30.000,00	30.000,00	30.000,00	201.600,00
Finanzierungsergebnis 1489000		-26.511,18	26.500,00	0,00	0,00	0,00	0,00	0,00
	<i>inklusive Vorjahre (gerundet)</i>		0,00	0,00	0,00	0,00	0,00	

1. Nachtragsvoranschlag 2025

Nachweis der Investitionstätigkeit

Marktgemeinde Maria Laach am Jauerling

Vorhaben	Vorhabensbezeichnung	RA Vorjahre	VA 2025	Plan 2026	Plan 2027	Plan 2028	Plan 2029	Plan Gesamt (gerundet)
Konto	Bezeichnung							
1612000	Straßenbau und Beleuchtung (1990 bis 2099)							
Erläuterungen zum Vorhaben:								
Auszahlungen - Investitionen - Mittelverwendung		628.157,26	212.900,00	120.000,00	200.000,00	200.000,00	180.000,00	1.541.100,00
Anschaffungs- oder Herstellungskosten		628.157,26	212.900,00	120.000,00	200.000,00	200.000,00	180.000,00	1.541.100,00
5/612000-002011	Straßenbau Maria Laach	1.650,33		100.000,00				101.700,00
5/612000-002013	Straßenbau KG Zeißing	10.441,59	150.000,00	20.000,00	200.000,00	200.000,00	180.000,00	760.400,00
5/612000-002018	Straßenbauten KG Hof	23.427,27						23.400,00
5/612000-002019	Straßenbauten KG Schlaubing	9.036,78						9.000,00
5/612000-002020	Straßenbauten KG Zintring	1.180,32						1.200,00
5/612000-002023	Straßenbau KG Nonnersdorf	522.438,58	51.300,00					573.700,00
5/612000-002026	Straßenbau Haslarn	8.254,07						8.300,00
5/612000-002027	Straßenbau Hinterkogel	1.808,39						1.800,00
5/612000-006023	Sonstige Grundstückseinrichtungen KG Nonnersdorf	3.477,61						3.500,00
5/612000-050016	Leerverrohrung Thalham	1.658,95						1.700,00
5/612000-050018	Leerverrohrung Hof	2.580,66						2.600,00
5/612000-050023	Leerverrohrung Nonnersdorf	4.214,90	11.600,00					15.800,00
5/612000-050026	Leerverrohrung Haslarn	6.405,82						6.400,00
5/612000-050027	Leerverrohrung Hinterkogel	1.183,21						1.200,00
5/612000-794001	Zuweisung an zweckgebundene Haushaltsrücklagen	30.398,78						30.400,00
Einzahlungen - Finanzierung - Mittelaufbringung		794.735,29	46.300,00	120.000,00	200.000,00	200.000,00	180.000,00	1.541.000,00
Mittel aus Geldfluss aus der operativen Gebarung		30.000,00	0,00	0,00	0,00	0,00	0,00	30.000,00
6/612000+829960	Sonstige Einnahmen - Übernahme 2019	30.000,00						30.000,00
Bedarfszuweisungen/KTZ		724.884,88	46.300,00	50.000,00	130.000,00	130.000,00	110.000,00	1.191.200,00
6/612000+301000	Kapitaltransfers von Ländern, Landesfonds und Landeskammern	4.884,88						4.900,00
6/612000+871000	Beihilfe aus B Z	720.000,00	46.300,00	50.000,00	130.000,00	130.000,00	110.000,00	1.186.300,00
Haushaltsrücklagen/Zahlungsmittelreserven		36.920,07	0,00	0,00	0,00	0,00	0,00	36.900,00
6/612000+894001	Entnahmen von zweckgebundenen Haushaltsrücklagen	36.920,07						36.900,00

1. Nachtragsvoranschlag 2025

Nachweis der Investitionstätigkeit

Marktgemeinde Maria Laach am Jauerling

Vorhaben	Vorhabensbezeichnung	RA Vorjahre	VA 2025	Plan 2026	Plan 2027	Plan 2028	Plan 2029	Plan Gesamt (gerundet)
Konto	Bezeichnung							
Sonstige Kapitaltransfers und Subventionen		2.930,34	0,00	0,00	0,00	0,00	0,00	2.900,00
6/612000+307000	Kapitaltransfers von privaten Haushalten und privaten Organisationen ohne Erwerbszweck und andere	2.930,34						2.900,00
Darlehen/Innere Darlehen		0,00	0,00	70.000,00	70.000,00	70.000,00	70.000,00	280.000,00
90000/194	Straßenbau ab 2025			70.000,00	70.000,00	70.000,00	70.000,00	280.000,00
Finanzierungsleasing		0,00	0,00	0,00	0,00	0,00	0,00	0,00
Veräußerung langfristiges Vermögen und sonstiges		0,00	0,00	0,00	0,00	0,00	0,00	0,00
Finanzierungsergebnis 1612000		166.578,03	-166.600,00	0,00	0,00	0,00	0,00	0,00
	<i>inklusive Vorjahre (gerundet)</i>		0,00	0,00	0,00	0,00	0,00	

1. Nachtragsvoranschlag 2025

Nachweis der Investitionstätigkeit

Marktgemeinde Maria Laach am Jauerling

Vorhaben	Vorhabensbezeichnung	RA Vorjahre	VA 2025	Plan 2026	Plan 2027	Plan 2028	Plan 2029	Plan Gesamt (gerundet)
Konto	Bezeichnung							
1612100	Wegerhaltung (1990 bis 2099)							
	Auszahlungen - Investitionen - Mittelverwendung	129.172,41	75.000,00	25.000,00	25.000,00	25.000,00	25.000,00	304.200,00
	Anschaffungs- oder Herstellungskosten	129.172,41	75.000,00	25.000,00	25.000,00	25.000,00	25.000,00	304.200,00
5/612100-002000	Straßenbauten	129.172,41	75.000,00	25.000,00	25.000,00	25.000,00	25.000,00	304.200,00
	Einzahlungen - Finanzierung - Mittelaufbringung	147.172,41	57.000,00	25.000,00	25.000,00	25.000,00	25.000,00	304.200,00
	Mittel aus Geldfluss aus der operativen Gebarung	54.518,18	30.000,00	10.000,00	10.000,00	10.000,00	10.000,00	124.500,00
6/612100+829910	Zuführung aus der operativen Gebahrung	39.961,06						40.000,00
6/612100+829960	Sonstige Erträge - Übernahme 2019	10.000,00						10.000,00
6/612100+899000	Entnahmen aus Verrechnungsrücklagen zwischen operativer Gebarung und Projekten	4.557,12	30.000,00	10.000,00	10.000,00	10.000,00	10.000,00	74.600,00
	Bedarfszuweisungen/KTZ	83.919,04	27.000,00	15.000,00	15.000,00	15.000,00	15.000,00	170.900,00
6/612100+301000	Kapitaltransfers von Ländern, Landesfonds und Landeskammern	32.919,04	22.500,00	7.500,00	7.500,00	7.500,00	7.500,00	85.400,00
6/612100+871000	Bedarfszuweisung Wegeerhaltung	51.000,00	4.500,00	7.500,00	7.500,00	7.500,00	7.500,00	85.500,00
	Haushaltsrücklagen/Zahlungsmittelreserven	6.977,23	0,00	0,00	0,00	0,00	0,00	7.000,00
6/612100+894001	Entnahmen von zweckgebundenen Haushaltsrücklagen	6.977,23						7.000,00
	Sonstige Kapitaltransfers und Subventionen	1.757,96	0,00	0,00	0,00	0,00	0,00	1.800,00
6/612100+307000	Kapitaltransfers von privaten Haushalten und privaten Organisationen ohne Erwerbszweck und andere	1.757,96						1.800,00
	Darlehen/Innere Darlehen	0,00	0,00	0,00	0,00	0,00	0,00	0,00
	Finanzierungsleasing	0,00	0,00	0,00	0,00	0,00	0,00	0,00
	Veräußerung langfristiges Vermögen und sonstiges	0,00	0,00	0,00	0,00	0,00	0,00	0,00
Finanzierungsergebnis 1612100		18.000,00	-18.000,00	0,00	0,00	0,00	0,00	0,00
	<i>inklusive Vorjahre (gerundet)</i>		0,00	0,00	0,00	0,00	0,00	

1. Nachtragsvoranschlag 2025

Nachweis der Investitionstätigkeit

Marktgemeinde Maria Laach am Jauerling

Vorhaben	Vorhabensbezeichnung	RA Vorjahre	VA 2025	Plan 2026	Plan 2027	Plan 2028	Plan 2029	Plan Gesamt (gerundet)
Konto	Bezeichnung							
1633001	Wildbachverbauung Sanierung Verrohrung Siedlbach (2022 bis 2027)							
Geplante Gesamtkosten:	50.000,00							
Auszahlungen - Investitionen - Mittelverwendung		30.000,00	20.000,00	112.000,00	0,00	0,00	0,00	162.000,00
Anschaffungs- oder Herstellungskosten		30.000,00	20.000,00	112.000,00	0,00	0,00	0,00	162.000,00
5/633000-051000	Kofinanzierte Schutzbauten			162.000,00				162.000,00
5/633000-280000	Geleistete Anzahlungen für Anlagen	30.000,00	20.000,00	-50.000,00				
Einzahlungen - Finanzierung - Mittelaufbringung		50.000,00	0,00	112.000,00	0,00	0,00	0,00	162.000,00
Mittel aus Geldfluss aus der operativen Gebarung		0,00	0,00	0,00	0,00	0,00	0,00	0,00
Bedarfszuweisungen/KTZ		0,00	0,00	24.000,00	0,00	0,00	0,00	24.000,00
6/633000+301000	Kapitaltransfers von Ländern, Landesfonds und Landeskammern			24.000,00				24.000,00
Haushaltsrücklagen/Zahlungsmittelreserven		0,00	0,00	0,00	0,00	0,00	0,00	0,00
Sonstige Kapitaltransfers und Subventionen		0,00	0,00	88.000,00	0,00	0,00	0,00	88.000,00
6/633000+300000	Kapitaltransfers von Bund, Bundesfonds und Bundeskammern			88.000,00				88.000,00
Darlehen/Innere Darlehen		50.000,00	0,00	0,00	0,00	0,00	0,00	50.000,00
90005/6	Wildbachverbauung Projekt 2024-2027	50.000,00						50.000,00
Finanzierungsleasing		0,00	0,00	0,00	0,00	0,00	0,00	0,00
Veräußerung langfristiges Vermögen und sonstiges		0,00	0,00	0,00	0,00	0,00	0,00	0,00
Finanzierungsergebnis 1633001		20.000,00	-20.000,00	0,00	0,00	0,00	0,00	0,00
	<i>inklusive Vorjahre (gerundet)</i>		0,00	0,00	0,00	0,00	0,00	

1. Nachtragsvoranschlag 2025

Nachweis der Investitionstätigkeit

Marktgemeinde Maria Laach am Jauerling

Vorhaben	Vorhabensbezeichnung	RA Vorjahre	VA 2025	Plan 2026	Plan 2027	Plan 2028	Plan 2029	Plan Gesamt (gerundet)
Konto	Bezeichnung							
1813025	Baurestmasseplatz Zintring (2025 bis 2028)							
Geplante Gesamtkosten:	50.000,00							
Auszahlungen - Investitionen - Mittelverwendung		0,00	50.000,00	0,00	0,00	0,00	0,00	50.000,00
Anschaffungs- oder Herstellungskosten		0,00	50.000,00	0,00	0,00	0,00	0,00	50.000,00
5/813000-006000	Sonstige Grundstückseinrichtungen		50.000,00					50.000,00
Einzahlungen - Finanzierung - Mittelaufbringung		0,00	50.000,00	0,00	0,00	0,00	0,00	50.000,00
Mittel aus Geldfluss aus der operativen Gebarung		0,00	0,00	0,00	0,00	0,00	0,00	0,00
Bedarfszuweisungen/KTZ		0,00	0,00	0,00	0,00	0,00	0,00	0,00
Haushaltsrücklagen/Zahlungsmittelreserven		0,00	0,00	0,00	0,00	0,00	0,00	0,00
Sonstige Kapitaltransfers und Subventionen		0,00	0,00	0,00	0,00	0,00	0,00	0,00
Darlehen/Innere Darlehen		0,00	50.000,00	0,00	0,00	0,00	0,00	50.000,00
90000/2	Baurestmasseplatz Steinbruch Zintring		50.000,00					50.000,00
Finanzierungsleasing		0,00	0,00	0,00	0,00	0,00	0,00	0,00
Veräußerung langfristiges Vermögen und sonstiges		0,00	0,00	0,00	0,00	0,00	0,00	0,00
Finanzierungsergebnis 1813025		0,00	0,00	0,00	0,00	0,00	0,00	0,00
	<i>inklusive Vorjahre (gerundet)</i>		0,00	0,00	0,00	0,00	0,00	

1. Nachtragsvoranschlag 2025

Nachweis der Investitionstätigkeit

Marktgemeinde Maria Laach am Jauerling

Vorhaben	Vorhabensbezeichnung	RA Vorjahre	VA 2025	Plan 2026	Plan 2027	Plan 2028	Plan 2029	Plan Gesamt (gerundet)
Konto	Bezeichnung							
1820000	Bauhof Gebäude und Maschinen (2023 bis 2025)							
Geplante Gesamtkosten:	160.000,00							
Auszahlungen - Investitionen - Mittelverwendung		172.159,82	10.500,00	0,00	0,00	0,00	0,00	182.700,00
Anschaffungs- oder Herstellungskosten		172.159,82	10.500,00	0,00	0,00	0,00	0,00	182.700,00
5/820000-010000	Gebäude und Bauten	65.994,64	10.500,00					76.500,00
5/820000-040000	Fahrzeuge (Traktor mit Winterdienstgeräten)	106.165,18						106.200,00
Einzahlungen - Finanzierung - Mittelaufbringung		182.611,06	0,00	0,00	0,00	0,00	0,00	182.600,00
Mittel aus Geldfluss aus der operativen Gebarung		35.811,06	0,00	0,00	0,00	0,00	0,00	35.800,00
6/820000+829000	Sonstige Erträge	2.334,17						2.300,00
6/820000+829910	Zuführung an investive Vorhaben	33.476,89						33.500,00
Bedarfszuweisungen/KTZ		90.000,00	0,00	0,00	0,00	0,00	0,00	90.000,00
6/820000+871000	Kapitaltransfers aus Gemeinde-Bedarfszuweisungsmittel (Energiespar-BZ)	90.000,00						90.000,00
Haushaltsrücklagen/Zahlungsmittelreserven		0,00	0,00	0,00	0,00	0,00	0,00	0,00
Sonstige Kapitaltransfers und Subventionen		19.500,00	0,00	0,00	0,00	0,00	0,00	19.500,00
6/820000+300000	Kapitaltransfers von Bund, Bundesfonds und Bundeskammern	19.500,00						19.500,00
Darlehen/Innere Darlehen		0,00	0,00	0,00	0,00	0,00	0,00	0,00
Finanzierungsleasing		0,00	0,00	0,00	0,00	0,00	0,00	0,00
Veräußerung langfristiges Vermögen und sonstiges		37.300,00	0,00	0,00	0,00	0,00	0,00	37.300,00
6/820000+803000	Veräußerungen von technischen Anlagen, Fahrzeugen und Maschinen	37.300,00						37.300,00
Finanzierungsergebnis 1820000		10.451,24	-10.500,00	0,00	0,00	0,00	0,00	0,00
	<i>inklusive Vorjahre (gerundet)</i>		0,00	0,00	0,00	0,00	0,00	

1. Nachtragsvoranschlag 2025

Nachweis der Investitionstätigkeit

Marktgemeinde Maria Laach am Jauerling

Vorhaben	Vorhabensbezeichnung		RA Vorjahre	VA 2025	Plan 2026	Plan 2027	Plan 2028	Plan 2029	Plan Gesamt (gerundet)
Konto	Bezeichnung								
1853100	Kerblerhaus Veranstaltungszentrum (1990 bis 2099)								
	Auszahlungen - Investitionen - Mittelverwendung		67.427,69	39.600,00	0,00	0,00	0,00	0,00	107.000,00
	Anschaffungs- oder Herstellungskosten		67.427,69	39.600,00	0,00	0,00	0,00	0,00	107.000,00
5/846100-006000	Sonstige Grundstückseinrichtungen			16.400,00					16.400,00
5/846100-010000	Gebäude und Bauten		67.427,69	23.200,00					90.600,00
	Einzahlungen - Finanzierung - Mittelaufbringung		106.996,18	0,00	0,00	0,00	0,00	0,00	107.000,00
	Mittel aus Geldfluss aus der operativen Gebarung		0,00	0,00	0,00	0,00	0,00	0,00	0,00
	Bedarfszuweisungen/KTZ		5.000,00	0,00	0,00	0,00	0,00	0,00	5.000,00
6/846100+871000	Kapitaltransfers aus Gemeinde-Bedarfszuweisungsmittel		5.000,00						5.000,00
	Haushaltsrücklagen/Zahlungsmittelreserven		89.619,13	0,00	0,00	0,00	0,00	0,00	89.600,00
6/846100+894001	Entnahmen von zweckgebundenen Haushaltsrücklagen		89.619,13						89.600,00
	Sonstige Kapitaltransfers und Subventionen		12.377,05	0,00	0,00	0,00	0,00	0,00	12.400,00
6/846100+300000	Kapitaltransfers von Bund, Bundesfonds und Bundeskammern		12.377,05						12.400,00
	Darlehen/Innere Darlehen		0,00	0,00	0,00	0,00	0,00	0,00	0,00
	Finanzierungsleasing		0,00	0,00	0,00	0,00	0,00	0,00	0,00
	Veräußerung langfristiges Vermögen und sonstiges		0,00	0,00	0,00	0,00	0,00	0,00	0,00
Finanzierungsergebnis 1853100			39.568,49	-39.600,00	0,00	0,00	0,00	0,00	0,00
			<i>inklusive Vorjahre (gerundet)</i>	0,00	0,00	0,00	0,00	0,00	

1. Nachtragsvoranschlag 2025

Nachweis der Investitionstätigkeit

Marktgemeinde Maria Laach am Jauerling

Vorhaben	Vorhabensbezeichnung	RA Vorjahre	VA 2025	Plan 2026	Plan 2027	Plan 2028	Plan 2029	Plan Gesamt (gerundet)
Konto	Bezeichnung							
1850000	Wasserversorgungsanlage (1990 bis 2099)							
	Auszahlungen - Investitionen - Mittelverwendung	1.329.900,88	116.300,00	130.000,00	98.000,00	70.800,00	0,00	1.745.000,00
	Anschaffungs- oder Herstellungskosten	1.329.900,88	116.300,00	130.000,00	98.000,00	70.800,00	0,00	1.745.000,00
5/850000-000000	Bebaute Grundstücke	2.641,62						2.600,00
5/850000-004000	WVA Allg. Anlagenteile wie Brunnen, Quellen,...	181.814,36	5.000,00					186.800,00
5/850000-004011	WVA KG Maria Laach	69.613,56	10.000,00					79.600,00
5/850000-004012	WVA KG Weinberg	113.856,94						113.900,00
5/850000-004013	WVA KG Zeißing	152.343,38		40.000,00				192.300,00
5/850000-004016	WVA KG Thalham	159.976,09						160.000,00
5/850000-004019	Wasserleitung KG Schlaubing	1.312,87						1.300,00
5/850000-004020	WVA KG Zintring	114.658,63						114.700,00
5/850000-004023	WVA KG Nonnersdorf	83.303,18	10.400,00					93.700,00
5/850000-004025	WVA KG Loitzendorf	8.731,44						8.700,00
5/850000-004026	WVA KG Haslarn	155.126,78						155.100,00
5/850000-004027	WVA KG Hinterkogel	166.456,49						166.500,00
5/850000-010000	Gebäude und Bauten	47.394,52						47.400,00
5/850000-040000	Fahrzeuge	22.420,39						22.400,00
5/850000-042000	Amts-, Betriebs- und Geschäftsausstattung	436,00	9.900,00					10.300,00
5/850000-050000	Wva Hochbehälter und Quellen	1.177,39						1.200,00
5/850000-070000	Leitungsinformationssystem	27.036,36						27.000,00
5/850000-346000	Investitionsdarlehen von Finanzunternehmen		81.000,00	90.000,00	98.000,00	70.800,00		339.800,00
5/850000-794001	Zuweisung an zweckgebundene Haushaltsrücklagen	21.600,88						21.600,00
	Einzahlungen - Finanzierung - Mittelaufbringung	1.405.831,55	40.400,00	92.000,00	111.000,00	95.800,00	0,00	1.745.000,00
	Mittel aus Geldfluss aus der operativen Gebarung	174.094,53	0,00	0,00	0,00	0,00	0,00	174.100,00
6/850000+829910	Zuführung aus der operativen Gebahrung	162.981,54						163.000,00
6/850000+829960	Sonstige Erträge - Übernahme 2019	11.112,99						11.100,00
	Bedarfszuweisungen/KTZ	150.201,25	0,00	90.000,00	98.000,00	93.000,00	0,00	431.200,00
6/850000+301000	Kapitaltransfers von Ländern, Landesfonds und Landeskammern	150.201,25		90.000,00	98.000,00	93.000,00		431.200,00
	Haushaltsrücklagen/Zahlungsmittelreserven	21.609,86	0,00	0,00	0,00	0,00	0,00	21.600,00
6/850000+894001	Entnahmen von zweckgebundenen Haushaltsrücklagen	21.609,86						21.600,00

1. Nachtragsvoranschlag 2025

Nachweis der Investitionstätigkeit

Marktgemeinde Maria Laach am Jauerling

Vorhaben	Vorhabensbezeichnung	RA Vorjahre	VA 2025	Plan 2026	Plan 2027	Plan 2028	Plan 2029	Plan Gesamt (gerundet)
Konto	Bezeichnung							
Sonstige Kapitaltransfers und Subventionen		47.925,91	40.400,00	2.000,00	13.000,00	2.800,00	0,00	106.100,00
6/850000+300000	Kapitaltransfers von Bund, Bundesfonds und Bundeskammern	21.785,00	38.200,00		10.000,00			70.000,00
6/850000+307000	Kapitaltransfers von privaten Haushalten und privaten Organisationen ohne Erwerbszweck und andere	26.140,91	2.200,00	2.000,00	3.000,00	2.800,00		36.100,00
Darlehen/Innere Darlehen		1.012.000,00	0,00	0,00	0,00	0,00	0,00	1.012.000,00
90002/9	WVA Sanierung 2022-2023, Variabel	577.000,00						577.000,00
90016/10	WVA Sanierung 2022 Fixverzinsung	435.000,00						435.000,00
Finanzierungsleasing		0,00	0,00	0,00	0,00	0,00	0,00	0,00
Veräußerung langfristiges Vermögen und sonstiges		0,00	0,00	0,00	0,00	0,00	0,00	0,00
Finanzierungsergebnis 1850000		75.930,67	-75.900,00	-38.000,00	13.000,00	25.000,00	0,00	0,00
		<i>inklusive Vorjahre (gerundet)</i>	0,00	-38.000,00	-25.000,00	0,00	0,00	

1. Nachtragsvoranschlag 2025

Nachweis der Investitionstätigkeit

Marktgemeinde Maria Laach am Jauerling

Vorhaben	Vorhabensbezeichnung	RA Vorjahre	VA 2025	Plan 2026	Plan 2027	Plan 2028	Plan 2029	Plan Gesamt (gerundet)
Konto	Bezeichnung							
1851000	Abwasserbeseitigungsanlage Maria Laach (1990 bis 2099)							
	Auszahlungen - Investitionen - Mittelverwendung	162.569,11	15.000,00	150.000,00	0,00	0,00	0,00	327.600,00
	Anschaffungs- oder Herstellungskosten	162.569,11	15.000,00	150.000,00	0,00	0,00	0,00	327.600,00
5/851000-004011	ABA Erweiterung Maria Laach	4.862,91						4.900,00
5/851000-004013	ABA Erweiterung Zeißing			150.000,00				150.000,00
5/851000-004100	Sanierung Regenwasserkanäle	19.861,55	15.000,00					34.900,00
5/851000-010000	Gebäude und Bauten	53.431,98						53.400,00
5/851000-020000	Maschinen und maschinelle Anlagen	6.300,00						6.300,00
5/851000-040000	Fahrzeuge	10.358,63						10.400,00
5/851000-070000	Leitungsinformationssystem	66.691,19						66.700,00
5/851000-794001	Zuweisung an zweckgebundene Haushaltsrücklagen	1.062,85						1.100,00
	Einzahlungen - Finanzierung - Mittelaufbringung	234.956,37	45.200,00	5.000,00	42.400,00	0,00	0,00	327.600,00
	Mittel aus Geldfluss aus der operativen Gebarung	111.442,34	0,00	0,00	0,00	0,00	0,00	111.400,00
5/851000-729910	Sonstige Aufwendungen	-84.207,01						-84.200,00
6/851000+829910	Zuführung an die investive Gebahrung	121.992,59						122.000,00
6/851000+829960	Sonstige Erträge - Übernahme 2019	34.758,54						34.800,00
6/851000+899000	Entnahmen aus Verrechnungsrücklagen zwischen operativer Gebarung und Projekten	38.898,22						38.900,00
	Bedarfszuweisungen/KTZ	21.935,75	0,00	0,00	0,00	0,00	0,00	21.900,00
6/851000+301000	Kapitaltransfers von Ländern, Landesfonds und Landeskammern	21.935,75						21.900,00
	Haushaltsrücklagen/Zahlungsmittelreserven	29.308,32	0,00	0,00	0,00	0,00	0,00	29.300,00
6/851000+894001	Entnahmen von zweckgebundenen Haushaltsrücklagen	29.308,32						29.300,00
	Sonstige Kapitaltransfers und Subventionen	72.269,96	45.200,00	5.000,00	42.400,00	0,00	0,00	164.900,00
6/851000+300000	Kapitaltransfers von Bund, Bundesfonds und Bundeskammern	29.296,00	43.300,00		42.400,00			115.000,00
6/851000+307000	Kapitaltransfers von privaten Haushalten und privaten Organisationen ohne Erwerbszweck und andere	42.973,96	1.900,00	5.000,00				49.900,00
	Darlehen/Innere Darlehen	0,00	0,00	0,00	0,00	0,00	0,00	0,00
	Finanzierungsleasing	0,00	0,00	0,00	0,00	0,00	0,00	0,00

1. Nachtragsvoranschlag 2025

Nachweis der Investitionstätigkeit

Marktgemeinde Maria Laach am Jauerling

Vorhaben	Vorhabensbezeichnung							
Konto	Bezeichnung	RA Vorjahre	VA 2025	Plan 2026	Plan 2027	Plan 2028	Plan 2029	Plan Gesamt (gerundet)
	Veräußerung langfristiges Vermögen und sonstiges	0,00	0,00	0,00	0,00	0,00	0,00	0,00
Finanzierungsergebnis 1851000		72.387,26	30.200,00	-145.000,00	42.400,00	0,00	0,00	0,00
	<i>inklusive Vorjahre (gerundet)</i>		102.600,00	-42.400,00	0,00	0,00	0,00	

1. Nachtragsvoranschlag 2025

Nachweis der Investitionstätigkeit

Marktgemeinde Maria Laach am Jauerling

Salden Finanzierungsergebnisse		RA Vorjahre	VA 2025	Plan 2026	Plan 2027	Plan 2028	Plan 2029	Plan Gesamt (gerundet)
2202500	Sonstige Investitionen 2025-2029 (2025 bis 2029)							
	Auszahlungen - Investitionen - Mittelverwendung	0,00	66.000,00	16.600,00	28.600,00	32.100,00	20.700,00	164.000,00
	Einzahlungen - Finanzierung - Mittelherkunft	0,00	0,00	0,00	0,00	0,00	0,00	0,00
		0,00	-66.000,00	-16.600,00	-28.600,00	-32.100,00	-20.700,00	-164.000,00
	<i>inklusive Vorjahre (gerundet)</i>		-66.000,00	-82.600,00	-111.200,00	-143.300,00	-164.000,00	
Saldo Sonstige Investitionen		0,00	-66.000,00	-16.600,00	-28.600,00	-32.100,00	-20.700,00	-164.000,00
	<i>inklusive Vorjahre (gerundet)</i>		-66.000,00	-82.600,00	-111.200,00	-143.300,00	-164.000,00	

1. Nachtragsvoranschlag 2025

Nachweis der Investitionstätigkeit

Marktgemeinde Maria Laach am Jauerling

Salden Finanzierungsergebnisse		RA Vorjahre	VA 2025	Plan 2026	Plan 2027	Plan 2028	Plan 2029	Plan Gesamt (gerundet)
1163025	Feuerwehrhaus (2025 bis 2030)							
	Auszahlungen - Investitionen - Mittelverwendung	0,00	760.000,00	750.000,00	840.000,00	0,00	0,00	2.350.000,00
	Einzahlungen - Finanzierung - Mittelherkunft	0,00	760.000,00	750.000,00	840.000,00	0,00	0,00	2.350.000,00
		0,00	0,00	0,00	0,00	0,00	0,00	0,00
	<i>inklusive Vorjahre (gerundet)</i>		0,00	0,00	0,00	0,00	0,00	
1211023	Sanierungen und Investitionen Volksschule (2023							
	Auszahlungen - Investitionen - Mittelverwendung	24.193,48	52.000,00	0,00	0,00	0,00	0,00	76.200,00
	Einzahlungen - Finanzierung - Mittelherkunft	40.945,96	35.200,00	0,00	0,00	0,00	0,00	76.100,00
		16.752,48	-16.800,00	0,00	0,00	0,00	0,00	0,00
	<i>inklusive Vorjahre (gerundet)</i>		0,00	0,00	0,00	0,00	0,00	
1240000	Sanierung Kindergarten (2019 bis 2025)							
	Auszahlungen - Investitionen - Mittelverwendung	70.847,33	35.400,00	0,00	0,00	0,00	0,00	106.200,00
	Einzahlungen - Finanzierung - Mittelherkunft	73.265,66	33.000,00	0,00	0,00	0,00	0,00	106.300,00
		2.418,33	-2.400,00	0,00	0,00	0,00	0,00	0,00
	<i>inklusive Vorjahre (gerundet)</i>		0,00	0,00	0,00	0,00	0,00	
1489000	Baulandbeschaffung (1990 bis 2099)							
	Auszahlungen - Investitionen - Mittelverwendung	80.669,18	199.300,00	55.800,00	30.000,00	30.000,00	30.000,00	425.800,00
	Einzahlungen - Finanzierung - Mittelherkunft	54.158,00	225.800,00	55.800,00	30.000,00	30.000,00	30.000,00	425.800,00
		-26.511,18	26.500,00	0,00	0,00	0,00	0,00	0,00
	<i>inklusive Vorjahre (gerundet)</i>		0,00	0,00	0,00	0,00	0,00	
1612000	Straßenbau und Beleuchtung (1990 bis 2099)							
	Auszahlungen - Investitionen - Mittelverwendung	628.157,26	212.900,00	120.000,00	200.000,00	200.000,00	180.000,00	1.541.100,00
	Einzahlungen - Finanzierung - Mittelherkunft	794.735,29	46.300,00	120.000,00	200.000,00	200.000,00	180.000,00	1.541.000,00
		166.578,03	-166.600,00	0,00	0,00	0,00	0,00	0,00
	<i>inklusive Vorjahre (gerundet)</i>		0,00	0,00	0,00	0,00	0,00	
1612100	Wegerhaltung (1990 bis 2099)							
	Auszahlungen - Investitionen - Mittelverwendung	129.172,41	75.000,00	25.000,00	25.000,00	25.000,00	25.000,00	304.200,00
	Einzahlungen - Finanzierung - Mittelherkunft	147.172,41	57.000,00	25.000,00	25.000,00	25.000,00	25.000,00	304.200,00
		18.000,00	-18.000,00	0,00	0,00	0,00	0,00	0,00
	<i>inklusive Vorjahre (gerundet)</i>		0,00	0,00	0,00	0,00	0,00	
1633001	Wildbachverbauung Sanierung Verrohrung Siedlb.							
	Auszahlungen - Investitionen - Mittelverwendung	30.000,00	20.000,00	112.000,00	0,00	0,00	0,00	162.000,00
	Einzahlungen - Finanzierung - Mittelherkunft	50.000,00	0,00	112.000,00	0,00	0,00	0,00	162.000,00
		20.000,00	-20.000,00	0,00	0,00	0,00	0,00	0,00
	<i>inklusive Vorjahre (gerundet)</i>		0,00	0,00	0,00	0,00	0,00	

1. Nachtragsvoranschlag 2025

Nachweis der Investitionstätigkeit

Marktgemeinde Maria Laach am Jauerling

Salden Finanzierungsergebnisse		RA Vorjahre	VA 2025	Plan 2026	Plan 2027	Plan 2028	Plan 2029	Plan Gesamt (gerundet)
1813025	Baurestmasseplatz Zintring (2025 bis 2028)							
	Auszahlungen - Investitionen - Mittelverwendung	0,00	50.000,00	0,00	0,00	0,00	0,00	50.000,00
	Einzahlungen - Finanzierung - Mittelherkunft	0,00	50.000,00	0,00	0,00	0,00	0,00	50.000,00
		0,00	0,00	0,00	0,00	0,00	0,00	0,00
	<i>inklusive Vorjahre (gerundet)</i>		0,00	0,00	0,00	0,00	0,00	
1820000	Bauhof Gebäude und Maschinen (2023 bis 2025)							
	Auszahlungen - Investitionen - Mittelverwendung	172.159,82	10.500,00	0,00	0,00	0,00	0,00	182.700,00
	Einzahlungen - Finanzierung - Mittelherkunft	182.611,06	0,00	0,00	0,00	0,00	0,00	182.600,00
		10.451,24	-10.500,00	0,00	0,00	0,00	0,00	0,00
	<i>inklusive Vorjahre (gerundet)</i>		0,00	0,00	0,00	0,00	0,00	
1853100	Kerblerhaus Veranstaltungszentrum (1990 bis 2025)							
	Auszahlungen - Investitionen - Mittelverwendung	67.427,69	39.600,00	0,00	0,00	0,00	0,00	107.000,00
	Einzahlungen - Finanzierung - Mittelherkunft	106.996,18	0,00	0,00	0,00	0,00	0,00	107.000,00
		39.568,49	-39.600,00	0,00	0,00	0,00	0,00	0,00
	<i>inklusive Vorjahre (gerundet)</i>		0,00	0,00	0,00	0,00	0,00	
1850000	Wasserversorgungsanlage (1990 bis 2099)							
	Auszahlungen - Investitionen - Mittelverwendung	1.329.900,88	116.300,00	130.000,00	98.000,00	70.800,00	0,00	1.745.000,00
	Einzahlungen - Finanzierung - Mittelherkunft	1.405.831,55	40.400,00	92.000,00	111.000,00	95.800,00	0,00	1.745.000,00
		75.930,67	-75.900,00	-38.000,00	13.000,00	25.000,00	0,00	0,00
	<i>inklusive Vorjahre (gerundet)</i>		0,00	-38.000,00	-25.000,00	0,00	0,00	
1851000	Abwasserbeseitigungsanlage Maria Laach (1990 bis 2025)							
	Auszahlungen - Investitionen - Mittelverwendung	162.569,11	15.000,00	150.000,00	0,00	0,00	0,00	327.600,00
	Einzahlungen - Finanzierung - Mittelherkunft	234.956,37	45.200,00	5.000,00	42.400,00	0,00	0,00	327.600,00
		72.387,26	30.200,00	-145.000,00	42.400,00	0,00	0,00	0,00
	<i>inklusive Vorjahre (gerundet)</i>		102.600,00	-42.400,00	0,00	0,00	0,00	
Saldo Investive Einzelvorhaben		395.575,32	-293.100,00	-183.000,00	55.400,00	25.000,00	0,00	0,00
	<i>inklusive Vorjahre (gerundet)</i>		102.600,00	-80.400,00	-25.000,00	0,00	0,00	
Saldo der gesamten Investitionstätigkeit		395.575,32	-359.100,00	-199.600,00	26.800,00	-7.100,00	-20.700,00	-164.000,00
	<i>inklusive Vorjahre (gerundet)</i>		36.600,00	-163.000,00	-136.200,00	-143.300,00	-164.000,00	

Dienstpostenplan
- interne Anlage b

Dienstpostenplan 1. Nachtragsvoranschlag 2025

Bis Dienstposten-Nr: 999999

Marktgemeinde Maria Laach Jlg.
 Maria Laach 22
 3643 Maria Laach

Verwendungszweig <small>(NÖ GBedG 2025)</small>	Verwendung <small>(NÖ GBedG 2025)</small>	Bezeichnung des Dienstzweiges <small>(GBDO/GVBG)</small>	Dienstzweig Nr. <small>(GBDO/GVBG)</small> Tätigkeitsprofil <small>(NÖ GBedG 2025)</small>	Zahl der Dienstposten	Verwendungs- bzw. Entlohnungsgruppe		Funktionsdienstposten					Hinweis
					<small>(GBDO/GVBG)</small>	<small>(NÖ GBedG 2025)</small>	Zahl der Funktionsdienstposten	Art des Funktionsdienstpostens <small>(§ 2 Abs. 3 lit. a - d GBDO) / (§ 6 Abs. 3 Z 1 - 4 NÖ GBedG 2025)</small>	Bezeichnung	Funktionsgruppe <small>(GBDO/GVBG) / (NÖ GBedG 2025)</small>	Personalzulage	
Verwaltungsdienst	Gehobener Dienst	Gehobener Verwaltungsdienst	56 / 4.2.	2,10	6	/	V2	1	d / 4	Amtsleitung	7 / FL2	GBDO/GVBG: Ja; NÖ GBedG 2025: nein
Elementar- und sozialpädagogischer Dienst	Hilfsdienst	Kindergartenhilfsdienst	12 / 7.1.	3,36	3	/	P1		/		/	
Assistenzdienst	Assistenzdienst	Schulwart	16 / 2.1.	0,73	2	/	A2		/		/	
Hilfsdienst	Hilfsdienst	Hilfsdienst mit einschlägigen Vorkenntnissen (z.B. Bauhilfsarbeiter, Hilfskoch, Amtswart, Postbote, Portier, Telefonist)	15 / 1.1.	0,63	2	/	A1		/		/	
Technischer Dienst	Fachdienst	Facharbeiter	2 / 2.1.	1,50	5	/	T1		/		/	
Assistenzdienst	Assistenzdienst	Angeleitete Arbeiter	11 / 2.1.	1,00	3	/	A2		/		/	

Anzahl FTE: 9,31 Anzahl Funktionsdienstposten: 1

Personaldaten iSd ÖStp (Anlage 4)

1. Nachtragsvoranschlag 2025

Marktgemeinde Maria Laach am Jauerling

Gruppe 1 - gesamt	Dienstverhältnis zu Gemeinde, dienstleistend in einer Dienststelle, bezahlt aus dem Budget von Gemeinde		Personalaufwendungen				
	Köpfe ³⁾	VBÄ ³⁾	davon melden Gemeinden optional				gesamt
Bezüge (Unterklasse 50-52)			Nebengebühren (Unterklasse 56)	Dienstgeberbeiträge (Unterklasse 58)	Weitere Aufwendungen	Kontenklasse 5 ²⁾	
Beamtinnen und Beamte	k.A.	k.A.	0,00				
Vertragsbedienstete	11,00	8,49	370.200,00				
KV-Bedienstete (Kollektivvertrag)	k.A.	k.A.	4.600,00				
Nicht zuordenbar	k.A.	k.A.					
Summe	11,00	8,49	374.800,00	21.100,00	114.100,00	0,00	510.000,00
darunter (Teilmengen der Gruppe 1)			Länder und Gemeinden melden optional				
	Köpfe ³⁾	VBÄ ³⁾	Bezüge (Unterklasse 50-52)	Nebengebühren (Unterklasse 56)	Dienstgeberbeiträge (Unterklasse 58)	Weitere Aufwendungen	Kontenklasse 5 ²⁾
Musikschullehrerinnen und -lehrer	k.A.	k.A.					
Elementarpädagoginnen und -pädagogen	k.A.	k.A.					
Bedienstete nicht-ausgliederter Krankenanstalten	k.A.	k.A.					
Lehrlinge	k.A.	k.A.					
Summe	k.A.	k.A.					

Gruppe 2 - gesamt	Dienstverhältnis zu Gemeinde, nicht dienstleistend bei Gemeinde ¹⁴ , bezahlt aus dem Budget von Gemeinde		Personalaufwendungen				
	Köpfe ³⁾	VBÄ ³⁾	davon melden Gemeinden optional				gesamt
Bezüge (Unterklasse 50-52)			Nebengebühren (Unterklasse 56)	Dienstgeberbeiträge (Unterklasse 58)	Weitere Aufwendungen	Kontenklasse 5 ²⁾	
Beamtinnen und Beamte	k.A.	k.A.					
Vertragsbedienstete	k.A.	k.A.					
Nicht zuordenbar	k.A.	k.A.					
Summe	k.A.	k.A.					

1. Nachtragsvoranschlag 2025

Marktgemeinde Maria Laach am Jauerling

Beamtinnen und Beamte - Pensionistinnen und Pensionisten zum 31.12.2025			
	Köpfe ³⁾	Ø-Pensionshöhe / Mt. ⁴⁾	
Ruhegenussbezieherinnen und -bezieher	k.A.		
Hinterbliebene ⁵⁾	k.A.		
Neue Ruhegenussbezieherinnen und -bezieher im Bezugsjahr 2025			
	Köpfe ³⁾	Ø-Pensionsantrittsalter	Ø-Pensionshöhe / Mt. ⁴⁾
Alterspension ⁶⁾	k.A.		
Dienstunfähigkeit ⁷⁾	k.A.		
vorzeitige Pensionierung mit Abschlag ⁸⁾	k.A.		
vorzeitige Pensionierung ohne Abschlag ⁹⁾	k.A.		
Pensionierungen gesamt	k.A.	0,0	0,0
Gesamter Pensionsaufwand für das Bezugsjahr 2025	11.400,00		
<p>1) gemäß den Vorgaben in Artikel 14 Abs. 2 lit. c ÖStP 2012 2) Personalrückstellungen und Sachbezüge sind in diese Anlage nicht aufzunehmen 3) Aus Datenschutzgründen wird dieses Feld erst ab 6 betroffenen Personen ausgewiesen 4) Durchschnittspension im Dezember laut Personalstatistik-Festlegungen ohne Sonderzahlungen, ohne Pflegegeld und ohne sonstige Transferleistungen; brutto 5) Witwen-, Witwer-, Waisenversorgungsbezüge und vergleichbare Leistungen 6) Ruhebezüge aufgrund eines Übertritts in den Ruhestand oder einer vergleichbaren Regelung iSd § 13 BDG 1979 7) Ruhebezüge aufgrund einer Ruhestandsversetzung wegen dauernder Dienstunfähigkeit iSd § 14 BDG 1979 8) Ruhebezüge aufgrund einer vorzeitigen Ruhestandsversetzung mit Abschlag iSd §§ 15b, 15c oder 236d BDG 1979 9) Ruhebezüge aufgrund einer vorzeitigen Ruhestandsversetzung ohne Abschlag 10) Inkl. Musikschullehrerinnen und -lehrer sowie Elementarpädagoginnen und -pädagogen 11) Darunter sind Personalgestellungen bei Beteiligungen iSd § 23 VRV 2015 sowie sonstige Personalgestellungen, zB bei anderen Gebietskörperschaften und Körperschaften öffentlichen Rechts zu verstehen.</p>			

Querschnitt (Anlage 5b)

1. Nachtragsvoranschlag 2025

Querschnitt (Anlage 5b)

Marktgemeinde Maria Laach am Jauerling

VQS-Pos.	Zuordnung der MVAG	Bezeichnung	Anmerkungen	Gesamt-Haushalt	Haushalt ohne Quasi-KG	Quasi-KG ²
Mittelaufbringung (Erträge bzw. Einzahlungen und erhaltene Kapitaltransfers)						
10	3111	Einzahlungen aus eigenen Abgaben		161.800,00	161.800,00	
11	2112	Erträge aus Ertragsanteilen		910.000,00	910.000,00	
12	2113, 2114, 2115	Erträge aus Gebühren, Leistungen, Besitz und wirtschaftlicher Tätigkeit		439.000,00	144.000,00	295.000,00
13	2116	Erträge aus Veräußerungen, sonstige Erträge	ohne Gruppe (Konto) 806, 807, 899	81.300,00	81.300,00	
14	2117	Nicht finanzierungswirksame operative Erträge	ohne Gruppe (Konto) 817, 819, 891			
15	212x	Erträge aus Transfers	ohne Gruppe (Konto) 813	754.300,00	690.300,00	64.000,00
16	213x	Finanzerträge	ohne Gruppe (Konto) 818, 821, 825, 826	100,00	100,00	
17	333x	Erhaltene Kapitaltransfers		246.300,00	95.700,00	150.600,00
19	Summe 1 (Mittelaufbringung bereinigt) ³			2.592.800,00	2.083.200,00	509.600,00
Mittelverwendung (Aufwendungen)						
20	2211, 2212, 2213	Finanzierungswirksamer Personalaufwand		510.000,00	447.200,00	62.800,00
21	2221 - 2225	Finanzierungswirksamer Sachaufwand	ohne Gruppe (Konto) 799	626.100,00	482.900,00	143.200,00
22	2226	Verluste aus dem Abgang von Anlagevermögen, Rückstellungen für ausstehende Rechnungen	nur Gruppe (Konto) 683, 688			
23	223x	Transferaufwand	ohne Gruppe (Konto) 696, 761	665.400,00	665.400,00	
24	224x	Finanzaufwand	ohne Gruppe (Konto) 652, 654, 682, 694, 697, 699	69.800,00	12.400,00	57.400,00
29	Summe 2 (Mittelverwendung bereinigt) ³			1.871.300,00	1.607.900,00	263.400,00
Vermögensbildung (Sachanlagevermögen), inkl. Vorräte						
30	341x	Immaterielle Vermögenswerte und Sachanlagen (Zugang/Auszahlungen)	ohne Gruppe (Konto) 080-083	1.536.900,00	1.478.600,00	58.300,00
31	331x	Immaterielle Vermögenswerte und Sachanlagen (Abgang/Einzahlungen)	ohne Gruppe (Konto) 080-083, 800-806 (Abgang mit Minus erfassen)			
32	3221	Vorräte (Saldo/Auszahlungen)	ohne Unterklasse 40-48			
39	Summe 3 (Vermögensbildung bereinigt) ³			1.536.900,00	1.478.600,00	58.300,00
49	Saldo = Summe 1 - Summe 2 - Summe 3			-815.400,00	-1.003.300,00	187.900,00

1. Nachtragsvoranschlag 2025

Querschnitt (Anlage 5b)

Marktgemeinde Maria Laach am Jauerling

VQS-Pos.	Zuordnung der MVAG	Bezeichnung	Anmerkungen	Gesamt-Haushalt	Haushalt ohne Quasi-KG	Quasi-KG ²
Überrechnung Quasi-Kapitalgesellschaften (Quasi-KG) gemäß ESVG						
50	2301	Entnahmen von Haushaltsrücklagen		n.a.	n.a.	
51	2401	Zuweisungen an Haushaltsrücklagen		n.a.	n.a.	
52	332x	Einzahlungen aus der Rückzahlung von Darlehen sowie gewährten Vorschüssen	ohne Gruppe (Konto) 273, 280-282	n.a.	n.a.	
53	342x	Auszahlungen aus der Gewährung von Darlehen sowie gewährten Vorschüssen	ohne Gruppe (Konto) 273, 280-282	n.a.	n.a.	
54	351x	Einzahlungen aus der Aufnahme von Finanzschulden		n.a.	n.a.	
55	361x	Auszahlungen aus der Tilgung von Finanzschulden		n.a.	n.a.	-179.600,00
59	Überrechnung Quasi-KG Summe aus Position 49 (Quasi-KG) und Position 50 bis 55			n.a.	n.a.	8.300,00
60	Finanzierungssaldo (Voranschlag) aus Position 49 (Haushalt ohne Quasi-KG) und Position 59 (Quasi-KG) ¹			n.a.	-995.000,00	n.a.
61	Erläuterungen der Gebietskörperschaft (optional)					

1) Entsprechend den Bestimmungen des Artikel 15 Abs. 1 Österreichischer Stabilitätspakt sind die Daten bzw. Grobplanungen der Gemeinden landesweise im Wege der Länder vorzulegen, das ausgewiesene Einzelergebnis der Gemeinde zum Finanzierungssaldo gemäß Pos. 60 hat nur bedingte Aussagekraft für das Gesamtergebnis der Haushaltskoordinierung.

2) Quasi-Kapitalgesellschaften außerhalb des Sektors Staat gemäß ESVG (Ansatz 85-86).

3) Mittelaufbringung und -verwendung sowie Vermögensbildung bereinigt näherungsweise im Sinne der Einnahmen und Ausgaben gemäß ESVG.

Nachweis über Transferzahlungen (Anlage 6a)

1. Nachtragsvoranschlag 2025

Marktgemeinde Maria Laach am Jauerling

Nachweis über Transferzahlungen (Anlage 6a)

Haushaltskonto	Bezeichnung Ansatz	Bezeichnung Post	Summe Einzahlungen	Summe Auszahlungen
Transferzahlungen von/an Bund, Bundesfonds, Bundeskammern				
Gesamtsumme Transferzahlungen von/an Bund, Bundesfonds, Bundeskammern			1.323.500,00	0,00
Summe Kapitaltransfers			197.900,00	0,00
Summe Transfers			1.125.600,00	0,00
2/612000+300179	Gemeindestraßen	Katastrophenhilfen nach Unwetterschäden auf Straßen	5.000,00	
2/850000+300000	Betriebe der Wasserversorgung	Kapitaltransfers von Bund, Bundesfonds und Bundeskammern	17.700,00	
2/850000+860000	Betriebe der Wasserversorgung	Lfd. Transferzahlungen Bund Förderung KPC	1.000,00	
2/851000+300000	Betriebe der Abwasserbeseitigung	Kapitaltransfers von Bund, Bundesfonds und Bundeskammern	47.300,00	
2/851000+860000	Betriebe der Abwasserbeseitigung	Lfd. Transferzahlungen Bund	63.000,00	
2/925000+859000	Ertragsanteile an Gemeinsch. Bundesabg.	Ertragsanteile ohne Spielbankabgabe	910.000,00	
2/941000+860000	Sonst. Finanzaufw. nach dem Fag	Finanzaufweisungen des Bundes nach D.Fag	108.800,00	
2/941000+860100	Sonst. Finanzaufw. nach dem Fag	Finanzaufweisung nach §28a	24.700,00	
2/945000+860000	Sonstige Zuschüsse des Bundes	Transfers von Bund, Bundesfonds und Bundeskammern	18.100,00	
6/211000+300000	Volksschule	Kapitaltransfers von Bund, Bundesfonds und Bundeskammern	22.200,00	
6/240000+300000	Kindergärten	Kapitaltransfers von Bund, Bundesfonds und Bundeskammern	24.200,00	
6/850000+300000	Betriebe der Wasserversorgung	Kapitaltransfers von Bund, Bundesfonds und Bundeskammern	38.200,00	
6/851000+300000	Betriebe der Abwasserbeseitigung	Kapitaltransfers von Bund, Bundesfonds und Bundeskammern	43.300,00	
Transferzahlungen von/an Länder, Landesfonds, Landesammern				
Gesamtsumme Transferzahlungen von/an Länder, Landesfonds, Landesammern			308.500,00	193.100,00
Summe Kapitaltransfers			44.300,00	0,00
Summe Transfers			264.200,00	193.100,00
2/010000+861000	Zentralamt	Transfers von Ländern, Landesfonds und Landesammern	200,00	
2/163000+861000	Freiwillige Feuerwehr	Transfers von Ländern, Landesfonds und Landesammern	1.000,00	
2/211000+861000	Volksschule	Transfers von Land und Landesfonds	400,00	
2/211000+861001	Volksschule	Zuschüsse Schul- und Kindergartenfond	5.700,00	
2/232000+861000	Schülerinnen- und Schülerbetreuung	Förderung Schulische Nachmittagsbetreuung	9.000,00	
2/232000+861001	Schülerinnen- und Schülerbetreuung	Förderung für Ferienbetreuung	2.600,00	
2/240000+861000	Kindergärten	Transfers von Ländern, Landesfonds und Landesammern	200,00	
2/322000+861000	Maßnahmen zur Förderung der Musikpflege	Transfers von Ländern, Landesfonds und Landesammern	500,00	
2/612000+861000	Gemeindestraßen	Zinsensersatzes Strassen	100,00	
2/816000+861000	Öffentliche Beleuchtung und Uhren	Transfers von Ländern, Landesfonds und Landesammern	200,00	
2/846100+861000	VAZ Kerblerhaus	Transfers von Land und Landesfonds	300,00	
2/846200+861000	Naturpark und Wanderzentrum Nr. 46	Transfers von Land und Landesfonds	200,00	
2/921000+861000	Zwischen Ländern und Gemeinden geteilte Abgaben	Transfers von Ländern, Landesfonds und Landesammern	4.700,00	
2/940000+861000	Bedarfszuweisungen	Bedarfszuweisung I	82.500,00	
2/940000+871100	Bedarfszuweisungen	Bedarfszuweisung II zum HH-Ausgleich	105.800,00	
6/211000+301000	Volksschule	Kapitaltransfers von Ländern, Landesfonds und Landesammern	13.000,00	
6/240000+301000	Kindergärten	Kapitaltransfers von Ländern, Landesfonds und Landesammern	8.800,00	

1. Nachtragsvoranschlag 2025

Marktgemeinde Maria Laach am Jauerling

Nachweis über Transferzahlungen (Anlage 6a)

Haushaltskonto	Bezeichnung Ansatz	Bezeichnung Post	Summe Einzahlungen	Summe Auszahlungen
Transferzahlungen von/an Länder, Landesfonds, Landeskammern				
Gesamtsumme Transferzahlungen von/an Länder, Landesfonds, Landeskammern			308.500,00	193.100,00
Summe Kapitaltransfers			44.300,00	0,00
Summe Transfers			264.200,00	193.100,00
6/612000+871000	Gemeindestraßen	Beihilfe aus B Z	46.300,00	
6/612100+301000	Gemeindestraßen	Kapitaltransfers von Ländern, Landesfonds und Landeskammern	22.500,00	
6/612100+871000	Gemeindestraßen	Bedarfszuweisung Wegeerhaltung	4.500,00	
1/419000-751000	Sonstige Einrichtungen und Maßnahmen	Sozialhilfe Wohnsitzgemeindebeitrag		1.000,00
1/419000-751100	Sonstige Einrichtungen und Maßnahmen	Soz. Hilfe - Beitrag N. Finanzkraft		158.000,00
1/439000-751000	Sonstige Einrichtungen und Maßnahmen	Jugendwohlfahrtumlage		30.000,00
1/510000-751000	Medizinische Bereichversorgung	Beitrag an Pensionsverband		4.100,00
Transferzahlungen von/an Gemeinden, Gemeindeverbände, Gemeindefonds				
Gesamtsumme Transferzahlungen von/an Gemeinden, Gemeindeverbände, Gemeindefonds			10.700,00	454.400,00
Summe Kapitaltransfers			0,00	0,00
Summe Transfers			10.700,00	454.400,00
2/211000+816000	Volksschule	Kostenbeiträge (-ersätze) für sonstige Leistungen	8.800,00	
2/813000+816000	Abfallabfuhr	Kostenbeiträge (Kostenersätze) für sonstige Leistungen	1.900,00	
1/000000-757000	Gewählte Gemeindeorgane	Schulung der Gemeindefunktionäre		2.500,00
1/010000-720000	Zentralamt	Kostenbeiträge (Kostenersätze) für Leistungen		200,00
1/010000-752000	Zentralamt	Transfers an Gemeinden, Gemeindeverbände (ohne marktbestimmte Tätigkeit) und Gemeindefonds (Standesamt,...)		14.400,00
1/212000-752000	Mittelschulen	Schulgemeindeverbandsumlage		56.700,00
1/213000-752000	Sonderschulen	Schulumlagen für Sonderschulen		5.700,00
1/214000-752000	Polytechnische Schulen	Schülerhaltungsbeiträge		4.000,00
1/320000-729000	Ausbildung in Musik u. Darst. Kunst	Sonstige Ausgaben f. Musikschulverband		500,00
1/320000-752000	Ausbildung in Musik u. Darst. Kunst	Beitrag zum Musikschulverband		44.200,00
1/562000-752000	Sprengelbeiträge	Sprengelbeitrag Noekas (Zweckaufwand)		274.000,00
1/850000-720004	Betriebe der Wasserversorgung	Kostenbeiträge Abgabeneinhebung GV		2.800,00
1/851000-720000	Betriebe der Abwasserbeseitigung	Kläranlage anteilige Kosten		42.900,00
1/851000-720004	Betriebe der Abwasserbeseitigung	Kostenbeiträge (Kostenersätze) für Leistungen		2.800,00
1/920000-720004	Ausschließliche Gemeindeabgaben	Kostenersätze Abgabeneinhebung GV		3.300,00
1/921000-720004	Zwischen Ländern und Gemeinden geteilte Abgaben	Kostenbeiträge Abgabeneinhebung GV		400,00
Transferzahlungen von/an Sozialversicherungsträger				
Gesamtsumme Transferzahlungen von/an Sozialversicherungsträger			24.300,00	0,00
Summe Kapitaltransfers			0,00	0,00
Summe Transfers			24.300,00	0,00

1. Nachtragsvoranschlag 2025

Marktgemeinde Maria Laach am Jauerling

Nachweis über Transferzahlungen (Anlage 6a)

Haushaltskonto	Bezeichnung Ansatz	Bezeichnung Post	Summe Einzahlungen	Summe Auszahlungen
Transferzahlungen von/an Sozialversicherungsträger				
Gesamtsumme Transferzahlungen von/an Sozialversicherungsträger			24.300,00	0,00
Summe Kapitaltransfers			0,00	0,00
Summe Transfers			24.300,00	0,00
2/820000+863000	Wirtschaftshöfe	Transfers von sonstigen Trägern öffentlichen Rechts und Sozialversicherungsträgern	24.300,00	
Transferzahlungen von/an sonst. Träger des öffentlichen Rechts				
Gesamtsumme Transferzahlungen von/an sonst. Träger des öffentlichen Rechts			0,00	22.300,00
Summe Kapitaltransfers			0,00	8.900,00
Summe Transfers			0,00	13.400,00
1/163000-754000	Freiwillige Feuerwehr	Zuwendungen an Freiwillige Feuerwehr		13.400,00
1/390000-774000	Kirchliche Angelegenheiten	Kapitaltransfers an sonstige Träger des öffentlichen Rechts		8.900,00
Gesamtsumme			1.667.000,00	669.800,00

Nachweis über Haushaltsrücklagen und
Zahlungsmittelreserven (Anlage 6b)

1. Nachtragsvoranschlag 2025

Nachweis der Rücklagen ohne Innere Darlehen (936)

Marktgemeinde Maria Laach am Jauerling

Haushaltsrücklagen Nr.	Verwendungszweck	Ansatz	Rücklagenstand			Zahlungsmittelreserven			
			31.12.2024	Zuweisungen	Entnahmen	31.12.2025	31.12.2024	31.12.2025	Konto-/Sparbuchnummer
8/9990934/00006	Rücklage WVA	850000	0,00			0,00	0,01	0,01	ZW 801 294801
8/9990934/00007	Rücklage ABA	851000	100,00			100,00	57,64	57,64	ZW 800 294800
8/9990934/00009	Rücklage für Investitionen	846100	200,00			200,00	248,85	248,85	ZW 802 294802
8/9990934/00010	Rücklage Gesunde Gemeinde	519000	6.400,00		1.000,00	5.400,00	6.505,04	6.505,04	ZW 803 294803 AT68 3293 9000 3372 7272
Zweckgebundene Haushaltsrücklagen			6.700,00	0,00	1.000,00	5.700,00	6.811,54	6.811,54	
8/9997935/00001	Haushaltspotential Rücklage	990000	65.800,00		65.800,00	0,00			
Allgemeine Haushaltsrücklagen			65.800,00	0,00	65.800,00	0,00	0,00	0,00	
Gesamtsummen			72.500,00	0,00	66.800,00	5.700,00	6.811,54	6.811,54	

Einzelnachweis über Finanzschulden und Schuldendienst
(Anlage 6c)

1. Nachtragsvoranschlag 2025

Einzelnachweis über Finanzschulden und Schuldendienst (Anlage 6c)

Marktgemeinde Maria Laach am Jauerling

Darlehen	Ansatz	Staat	Laufzeit	Darlehenshöhe	Buchwert	Zugang	Tilgung	Zinsen	Summe	Schuldendienst-	Buchwert	Netto
Darlehensgeber				Gesamt	31.12.2024				Schuldendienst	ersätze	31.12.2025	Schuldendienst
Verwendung		Währung/Zinssatz										
Aktenzahl		Zinsindikator										

1. Darlehen für Investitionszwecke

1.1. ... von Trägern des öffentlichen Rechts

1.1.1. ... von Bund, Bundesfonds, Bundeskammern

1.1.2. ... von Ländern, Landesfonds, Landesammern

90011/10142	851000	AT	2004 - 2037	93.546,40	93.500,00						93.500,00	
Nö Wasserwirtschaftsfond												
ABA BA01												
WWF602507750												
EUR/1,000%												
FIX verzinst												

1.1.3. ... von Gemeinden, Gemeindeverbänden, Gemeindefonds

1.1.4. ... von Sozialversicherungsträgern

1.1.5. ... von sonstigen Trägern des öffentlichen Rechts

1.2. ... von Beteiligungen der Gebietskörperschaft (ohne Finanzunternehmen)

1.3. ... von Unternehmen (ohne Beteiligungen und ohne Finanzunternehmen)

1.4. ... von Finanzunternehmen

1.4.1. ... von Finanzunternehmen im Inland

90000/2	813000	AT	2025 - 2035	50.000,00		50.000,00	2.500,00	800,00	3.300,00		47.500,00	3.300,00
Unbekannt												
Baurestmasseplatz Steinbruch												
Zintring												
EUR/3,000%												
FIX verzinst												
90000/5	489000	AT	2022 - 2032	68.500,00		170.000,00		2.900,00	2.900,00		170.000,00	2.900,00
Unbekannt												
Grundankauf												
EUR/4,000%												
euribor6m												
90000/7	163000	AT	2025 - 2050	1.040.000,00		510.000,00					510.000,00	
Unbekannt												
Darlehen für FF-Haus												
EUR/3,000%												
euribor6m												

1. Nachtragsvoranschlag 2025

Einzelnachweis über Finanzschulden und Schuldendienst (Anlage 6c)

Marktgemeinde Maria Laach am Jauerling

Darlehen	Ansatz	Staat	Laufzeit	Darlehenshöhe	Buchwert	Zugang	Tilgung	Zinsen	Summe	Schuldendienst-	Buchwert	Netto
Darlehensgeber				Gesamt	31.12.2024				Schuldendienst	ersätze	31.12.2025	Schuldendienst
Verwendung			Währung/Zinssatz									
Aktenzahl			Zinsindikator									
90002/2	851000	AT	2004 - 2032	1.900.000,00	402.500,00		42.600,00	18.300,00	60.900,00		359.900,00	60.900,00
HYPO NOE Gruppe Bank AG												
ABWA BA01												
0466-119105												
EUR/3,548%												
euribor6m												
90002/3	846100	AT	2016 - 2026	37.000,00	7.400,00		3.700,00	400,00	4.100,00	200,00	3.700,00	3.900,00
HYPO NOE Gruppe Bank AG												
VAZ-Kerblerhaus 2016												
466259608												
EUR/3,798%												
normal verzinst												
90002/4	846200	AT	2016 - 2026	30.000,00	6.000,00		3.000,00	300,00	3.300,00	200,00	3.000,00	3.100,00
HYPO NOE Gruppe Bank AG												
Maria Laach Nr. 46, Naturpark- und Wanderzentrum												
466259500												
EUR/3,798%												
normal verzinst												
90002/5	211000	AT	2019 - 2034	177.675,00	118.400,00		11.900,00	800,00	12.700,00	400,00	106.500,00	12.300,00
HYPO NOE Gruppe Bank AG												
Volksschulgebäude Sanierung												
466-319600												
EUR/0,702%												
FIX verzinst												
90002/5	240000	AT	2019 - 2034	59.225,00	39.500,00		3.900,00	300,00	4.200,00	100,00	35.600,00	4.100,00
HYPO NOE Gruppe Bank AG												
Volksschulgebäude Sanierung												
466-319600												
EUR/0,702%												
FIX verzinst												
90002/6	322000	AT	2019 - 2035	50.000,00	33.400,00		3.300,00	300,00	3.600,00	300,00	30.100,00	3.300,00
HYPO NOE Gruppe Bank AG												
Umbau Musikheim 2019												
466319503												
EUR/0,702%												
FIX verzinst												
90002/7	322000	AT	2020 - 2035	30.000,00	20.000,00		2.000,00	200,00	2.200,00	200,00	18.000,00	2.000,00
HYPO NOE Gruppe Bank AG												
Umbau Musikheim 2020												
466319406												
EUR/0,846%												
FIX verzinst												

1. Nachtragsvoranschlag 2025

Einzelnachweis über Finanzschulden und Schuldendienst (Anlage 6c)

Marktgemeinde Maria Laach am Jauerling

Darlehen	Ansatz	Staat	Laufzeit	Darlehenshöhe	Buchwert	Zugang	Tilgung	Zinsen	Summe	Schuldendienst-	Buchwert	Netto
Darlehensgeber				Gesamt	31.12.2024				Schuldendienst	ersätze	31.12.2025	Schuldendienst
Verwendung			Währung/Zinssatz									
Aktenzahl			Zinsindikator									
90002/8	816000	AT	2021 - 2031	50.000,00	35.000,00		5.000,00	200,00	5.200,00	200,00	30.000,00	5.000,00
HYPO NOE Gruppe Bank AG												
Umstellung Ortsbeleuchtung auf LED												
466412201			EUR/0,540%									
			FIX verzinst									
90002/9	850000	AT	2023 - 2049	577.000,00	556.400,00		100.800,00	16.200,00	117.000,00		455.600,00	117.000,00
HYPO NOE Gruppe Bank AG												
WVA Sanierung 2022-2023, Variabel												
AT58 5300 0004 6644 8			EUR/3,378%									
			euribor6m									
90005/6	633000	AT	2024 - 2034	50.000,00	50.000,00		5.000,00	1.400,00	6.400,00		45.000,00	6.400,00
KREMSER BANK UND SPARKASSEN AKTIENG												
Wildbachverbauung Projekt 2024-2027, (Weinbergbach,....)												
AT91 2022 8077 6000 1			EUR/2,900%									
			FIX verzinst									
90005/7	163000	AT	2024 - 2034	38.000,00	38.000,00		3.800,00	1.100,00	4.900,00	1.000,00	34.200,00	3.900,00
KREMSER BANK UND SPARKASSEN AKTIENG												
Anschaffung HLF1												
AT38 2022 8077 6000 1			EUR/2,900%									
			FIX verzinst									
90005/8	010000	AT	2024 - 2034	5.756,00	6.000,00		600,00	200,00	800,00		5.400,00	800,00
KREMSER BANK UND SPARKASSEN AKTIENG												
Heizungserneuerung Gemeinde, Dachflächenfenstersanierung VS												
AT16 2022 8077 6000 1			EUR/2,900%									
			euribor6m									
90005/8	211000	AT	2024 - 2034	34.244,00	34.000,00		3.400,00	1.000,00	4.400,00		30.600,00	4.400,00
KREMSER BANK UND SPARKASSEN AKTIENG												
Heizungserneuerung Gemeinde, Dachflächenfenstersanierung VS												
AT16 2022 8077 6000 1			EUR/2,900%									
			euribor6m									
90013/1	851000	AT	2009 - 2033	510.000,00	203.800,00		18.800,00	9.300,00	28.100,00		185.000,00	28.100,00
Öpsk												
ABA												
00540015902			EUR/3,508%									
			euribor6m									

1. Nachtragsvoranschlag 2025

Einzelnachweis über Finanzschulden und Schuldendienst (Anlage 6c)

Marktgemeinde Maria Laach am Jauerling

Darlehen	Ansatz	Staat	Laufzeit	Darlehenshöhe	Buchwert	Zugang	Tilgung	Zinsen	Summe	Schuldendienst-	Buchwert	Netto
Darlehensgeber				Gesamt	31.12.2024				Schuldendienst	ersätze	31.12.2025	Schuldendienst
Verwendung			Währung/Zinssatz									
Aktenzahl			Zinsindikator									
90016/6	489000	AT	2014 - 2029	85.000,00	14.100,00		14.100,00	400,00	14.500,00			14.500,00
Raiba Melk												
Baulandbeschaffung Maria Laach Nord			EUR/3,598%									
3-03.700.309			euribor6m									
90016/7	846100	AT	2015 - 2025	48.000,00	4.800,00		4.800,00	200,00	5.000,00	100,00		4.900,00
Raiba Melk												
Umbau VAZ Kerblerhaus			EUR/3,379%									
4-03.700.309			euribor6m									
90016/8	612000	AT	2015 - 2025	48.000,00	4.800,00		4.800,00	300,00	5.100,00	100,00		5.000,00
Raiba Melk												
Straßenbau OD Kuffarn 2015			EUR/3,698%									
503000304												
5-03.700.309			normal verzinst									
90016/9	269000	AT	2021 - 2036	47.000,00	37.600,00		3.100,00	300,00	3.400,00		34.500,00	3.400,00
Raiba Melk												
Darlehen für Sportlerheimsanierung 2021			EUR/0,790%									
AT053293900603700309			FIX verzinst									
90016/10	850000	AT	2022 - 2048	435.000,00	417.600,00		17.400,00	13.600,00	31.000,00		400.200,00	31.000,00
Raiba Melk												
WVA Sanierung 2022			EUR/3,290%									
Fixverzinsung												
AT49 3293 9007 0370 0000			FIX verzinst									
1.4.2. ... von Finanzunternehmen im Ausland												
1.5. ... von Sonstigen												
Zwischensumme					2.122.800,00	730.000,00	254.500,00	68.500,00	323.000,00	2.800,00	2.598.300,00	320.200,00

2. Finanzschulden für den laufenden Aufwand

2.1. ... von Trägern des öffentlichen Rechts

2.1.1. ... von Bund, Bundesfonds, Bundeskammern

2.1.2. ... von Ländern, Landesfonds, Landesammern

2.1.3. ... von Gemeinden, Gemeindeverbänden, Gemeindefonds

1. Nachtragsvoranschlag 2025

Einzelnachweis über Finanzschulden und Schuldendienst (Anlage 6c)

Marktgemeinde Maria Laach am Jauerling

Darlehen	Ansatz	Staat	Laufzeit	Darlehenshöhe	Buchwert	Zugang	Tilgung	Zinsen	Summe	Schuldendienst-	Buchwert	Netto
Darlehensgeber				Gesamt	31.12.2024				Schuldendienst	ersätze	31.12.2025	Schuldendienst
Verwendung		Währung/Zinssatz										
Aktenzahl		Zinsindikator										
2.1.4. ... von Sozialversicherungsträgern												
2.1.5. ... von sonstigen Trägern des öffentlichen Rechts												
2.2. ... von Beteiligungen der Gebietskörperschaft (ohne Finanzunternehmungen)												
2.3. ... von Unternehmen (ohne Beteiligungen und ohne Finanzunternehmungen)												
2.4. ... von Finanzunternehmen												
2.4.1. ... von Finanzunternehmen im Inland												
2.4.2. ... von Finanzunternehmen im Ausland												
2.5. ... von Sonstigen												
Zwischensumme					0,00	0,00	0,00	0,00	0,00	0,00	0,00	0,00
SUMME (1 und 2)					2.122.800,00	730.000,00	254.500,00	68.500,00	323.000,00	2.800,00	2.598.300,00	320.200,00
Davon ohne Quasi-KG *)					449.000,00	730.000,00	74.900,00	11.100,00	86.000,00	2.800,00	1.104.100,00	83.200,00
Davon Quasi-KG *)					1.673.800,00	0,00	179.600,00	57.400,00	237.000,00	0,00	1.494.200,00	237.000,00

*) Quasi-Kapitalgesellschaften außerhalb des Sektors Staat gemäß ESVG (Ansatz 85-86).

Nachweis über haushaltsinterne Vergütungen (Anlage 6f)

1. Nachtragsvoranschlag 2025

Marktgemeinde Maria Laach am Jauerling

Nachweis über haushaltsinterne Vergütungen (Anlage 6f)

Gruppenebene		Erträge	Aufwendungen
0	Vertretungskörper und allgemeine Verwaltung	14.500,00	300,00
1	Öffentliche Ordnung und Sicherheit	0,00	0,00
2	Unterricht, Erziehung, Sport und Wissenschaft	0,00	4.900,00
3	Kunst, Kultur und Kultus	0,00	1.300,00
4	Soziale Wohlfahrt und Wohnbauförderung	0,00	0,00
5	Gesundheit	0,00	5.500,00
6	Straßen- und Wasserbau, Verkehr	0,00	2.800,00
7	Wirtschaftsförderung	0,00	700,00
8	Dienstleistungen	53.600,00	52.600,00
9	Finanzwirtschaft	0,00	0,00
Summe		68.100,00	68.100,00

Leasingspiegel (Anlage 6i)

1. Nachtragsvoranschlag 2025

Leasingspiegel (Anlage 6i)

Marktgemeinde Maria Laach am Jauerling

Finanzierungsleasing

Ansatz- oder Projektbezeichnung	Anschaffungskosten	Buchwert 31.12.2024	Buchwert 31.12.2025	Summe ausstehender Mindestleasing- zahlungen	Laufzeit	Restlaufzeit in Jahren	Kautionen für Finanzierungsleasing
Summe	0,00	0,00	0,00	0,00			

Wirtschaftliche Unternehmungen, Betriebe, betriebsähnliche Einrichtungen gem. § 1 Abs. 2

Summe	0,00	0,00	0,00	0,00			
--------------	-------------	-------------	-------------	-------------	--	--	--

Operating Leasing

Ansatz- oder Projektbezeichnung	Laufzeit Grundmietzeit in Jahren	Gesamtkosten	Einmalkaution	Leasingentgelt (ohne laufender Kaution)	Laufende Kaution	Restlaufzeit in Jahren	Kumulierte Restzahlungen
Summe		0,00	0,00	0,00	0,00		0,00

Wirtschaftliche Unternehmungen, Betriebe, betriebsähnliche Einrichtungen gem. § 1 Abs. 2

Summe		0,00	0,00	0,00	0,00		0,00
--------------	--	-------------	-------------	-------------	-------------	--	-------------

Rückstellungsspiegel (Anlage 6q)

1. Nachtragsvoranschlag 2025

Rückstellungsspiegel (Anlage 6q)

Marktgemeinde Maria Laach am Jauerling

Rückstellung	Stand 31.12.2024	Dotierungen (+)	Auflösung inkl. Verbrauch (-)	Stand 31.12.2025
Kurzfristig	0,00	0,00	0,00	0,00
Rückstellungen für Prozesskosten				
Rückstellungen für nicht konsumierte Urlaube				
Rückstellungen für ausstehende Rechnungen				
Sonstige kurzfristige Rückstellungen				
Langfristig	119.300,00	6.400,00	0,00	125.700,00
Rückstellungen für Abfertigungen	39.000,00	2.200,00		41.200,00
Rückstellungen für Jubiläumszuwendungen	80.300,00	4.200,00		84.500,00
Rückstellungen für Haftungen				
Rückstellungen für Sanierung von Altlasten				
Rückstellungen für Pensionen (Säule I)				
Sonstige langfristige Rückstellungen				
Gesamtsumme	119.300,00	6.400,00	0,00	125.700,00

Seite	Inhalt
3	Vorbericht
15	NVA Ergebnishaushalt Gesamt 1. Ebene (Anlage 1a) - interne Vergütungen enthalten
19	NVA Finanzierungshaushalt Gesamt 1. Ebene (Anlage 1b) - interne Vergütungen enthalten
23	NVA Ergebnishaushalt Gesamt 1. und 2. Ebene (Anlage 1a) - interne Vergütungen enthalten
27	NVA Finanzierungshaushalt Gesamt 1. und 2. Ebene (Anlage 1b) - interne Vergütungen enthalten
33	NVA Ergebnishaushalt Bereichsbudget 1. und 2. Ebene (Anlage 1a)
55	NVA Finanzierungshaushalt Bereichsbudget 1. und 2. Ebene (Anlage 1b)
97	NVA Ergebnis- und Finanzierungsvoranschlag Detailnachweis
155	Haushaltspotential (aufbauend auf der Ergebnisrechnung)
161	NVA Nachweis der Investitionstätigkeit
183	Dienstpostenplan
187	Personaldaten iSd ÖStp (Anlage 4)
193	Querschnitt (Anlage 5b)
197	Nachweis über Transferzahlungen (Anlage 6a)
203	Nachweis über Haushaltsrücklagen und Zahlungsmittelreserven (Anlage 6b)
207	Einzelnachweis über Finanzschulden und Schuldendienst (Anlage 6c)
215	Nachweis über haushaltsinterne Vergütungen (Anlage 6f)
219	Leasingspiegel (Anlage 6i)
223	Rückstellungsspiegel (Anlage 6q)